

NAFARROAKO
ESKOLA
KONTSEILUA
CONSEJO
ESCOLAR
DE NAVARRA

Memoria

2015
2019














Nafarroako Gobernua
Gobierno de Navarra



Nafarroako Eskola Kontseilua
Hezkuntzako Batzorde Nagusia
Consejo Escolar de Navarra
Junta Superior de Educación

2015-2019 bitarte Nafarroako Eskola Kontseiluan lan emankorra egin dugula iruditzen zait. Lau urteko balantzea nekez eman daiteke zifretan bakarrik. Beraz, ausardia barkatu eta on egin ondoko laburpenarekin.

Aitor Etxarte Berezibar

-  Irizpenak
-  Iraunkorra - Osoko Bilkura
-  NHST eta Hezkuntza Datuak
-  Jardunaldiak
-  Kontseiluaren arratsaldeak
-  IDEA aldizkaria
-  Liburuak
-  Ekonomia
-  Web ataria
-  Hezkuntza datuak
-  Estatuko Eskola Kontseilua



Irizpenak, onartu dira

95

osotara

54

Iraunkorrean: Lanbide
Heziketaren ikasketak

41

Osoko Bilkuran



Bilerak

Iraunkorra

Osoko Bilkura



38 bilera



32 bilera





74,2%
parte hartzea



70,32%
parte hartzea



NHST: 4 txosten





Urteroko ebaluazioa eta hobekuntza



Egitura digitala eta nabigagarria

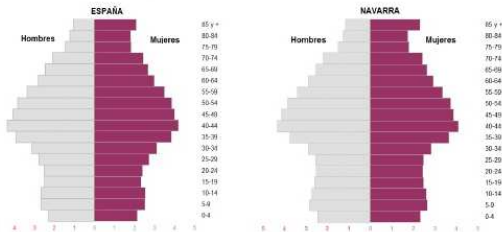


Edukien hobekuntza: zabalera eta sakontasuna



ISEN 2017/2018
CONTEXTO DE LA EDUCACIÓN Índice →

Gráfico nº 3: Población por grupos de edad y sexo. España y Navarra. 1 de enero de 2018



* Datos provisionales
Fuente: Instituto Nacional de Estadística

* Datos provisionales
Fuente: Instituto Nacional de Estadística

Anexo 2

La población agrupada por edades y sexos ofrece una imagen estable estos últimos años y responde a una sociedad que va envejeciendo con fuerte presencia de las edades medias (35-54), la reducción de las más jóvenes (0-9) y el incremento de las de mayor edad.

Durante 2017 nacieron en España 301.930 personas, es decir, 16.454 menos que el año anterior, con una tasa de natalidad de 8,4. El número de nacimientos disminuyó en todas las CCAA. En Navarra se pasó de 5.895 nacimientos a 5.745 el último año (-150 personas) con una tasa de natalidad de 9,0.

Tabla nº 4: Tasa de natalidad en la UE, España y Navarra

	2000	2005	2010	2015	2016	2017
UE-28	10,6	10,4	10,7	10	10,1	9,9
España	9,8	10,6	10,4	9	9,8	8,4
Navarra	9,8	10,5	10,7	9,4	9,6	9,0

Fuente: Instituto Nacional de Estadística

ISEN 2017/2019
ANEXOS CAPÍTULO 2

Anexo 2A: Población por grupos de edad y sexo. España. 1 de enero de 2018

	Población			Porcentaje		
	Ambos sexos	Hombres	Mujeres	Ambos sexos	Hombres	Mujeres
Total	46.096.599	22.895.331	23.813.235	100	49,0	51,0
0-4	2.072.353	1.065.904	1.006.749	4,44	2,3	2,2
5-9	2.420.469	1.246.081	1.174.388	5,18	2,7	2,5
10-14	2.433.250	1.245.496	1.187.754	5,21	2,7	2,5
15-19	2.251.575	1.158.092	1.092.583	4,82	2,5	2,3
20-24	2.286.984	1.166.430	1.120.525	4,90	2,5	2,4
25-29	2.556.000	1.286.038	1.269.962	5,47	2,8	2,7
30-34	2.907.651	1.452.021	1.454.730	6,23	3,1	3,1
35-39	3.623.093	1.820.757	1.793.336	7,76	3,6	3,8
40-44	3.991.164	2.020.585	1.961.579	8,55	4,3	4,2
45-49	3.766.883	1.901.564	1.865.319	8,07	4,1	4,0
50-54	3.584.881	1.783.974	1.800.887	7,68	3,8	3,9
55-59	3.195.499	1.568.788	1.626.811	6,84	3,4	3,5
60-64	2.702.899	1.307.433	1.395.466	5,79	2,8	3,0
65-69	2.395.732	1.139.372	1.256.360	5,13	2,4	2,7
70-74	2.113.653	974.258	1.139.395	4,53	2,1	2,4
75-79	1.524.877	670.380	854.497	3,27	1,4	1,8
80-84	1.413.030	568.823	844.207	3,03	1,2	1,8
85 y +	1.458.446	485.728	972.720	3,12	1,0	2,1

* Datos provisionales a 1 de enero
Fuente: Instituto Nacional de Estadística



Anexo 2B: Población por grupos de edad y sexo. Navarra. 1 de enero de 2018

	Población			Porcentaje		
	Ambos sexos	Hombres	Mujeres	Ambos sexos	Hombres	Mujeres
Total	647.219	320.297	326.922	100	49,5	50,5
0-4	30.958	15.767	15.191	4,78	2,4	2,3
5-9	35.567	18.374	17.193	5,50	2,8	2,7
10-14	34.612	17.689	16.923	5,35	2,7	2,6
15-19	32.797	16.780	16.017	5,07	2,6	2,5
20-24	32.194	16.301	15.893	4,97	2,5	2,5
25-29	32.562	16.455	16.107	5,03	2,5	2,5
30-34	37.062	18.067	18.995	5,73	2,9	2,8
35-39	46.042	24.276	23.764	7,12	3,8	3,7
40-44	54.596	28.029	26.567	8,44	4,3	4,1
45-49	51.898	26.735	25.161	8,02	4,1	3,9
50-54	49.022	24.855	24.167	7,57	3,8	3,7
55-59	43.741	22.005	21.736	6,76	3,4	3,4
60-64	37.727	18.729	18.998	5,83	2,9	2,9
65-69	33.488	16.332	17.136	5,17	2,5	2,6
70-74	29.841	14.141	15.700	4,61	2,2	2,4
75-79	21.270	9.662	11.614	3,29	1,5	1,8
80-84	16.413	8.113	11.300	2,53	1,3	1,7
85 y +	22.425	7.365	15.060	3,46	1,1	2,3

Fuente: Instituto Nacional de Estadística



Oroitidazkia: 4 ikasturte





Jardunaldiak: 7



2016
"Haur Hezkuntza
0-6"
Marina Mori,
Maddalena
Tedeschi,
Miguel Ángel
Zabalza



2016
"Berrikuntza
proiektuak
2015-2016"
Humberto
Bustince



2017
"Landa eremuko
eskola"
Ana Isabel Ayala,
Roser Boix
Tomàs,
Mikel Goñi
Sagastume



2017
"Berrikuntza
proiektuak
2016-2017"
Javier Armentia



2018
"Hezkuntza eta espazioa"

Clara Eslava,
Ula Iruretagoiena,
Ianire de Andrés

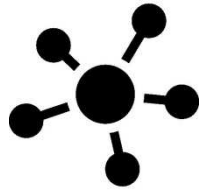


2018
"Berrikuntza proiektuak 2017-2018"
Ramón Andrés



2019
"Eskola eta amarauna"

Esther Leza



Kontseiluaren arratsaldeak

(Nafarroako Parlamentua)



2016
"Hezkuntza politika
eta haurtzaroa"

Maddalena Tedeschi



2018
"Haurtzaroa eta hiria"

Marta Román




IDEA aldizkaria: 45-51





Monografiak: 9





Jardunaldien partaidetza



83 ikastetxe, berrikuntza proiektuekin



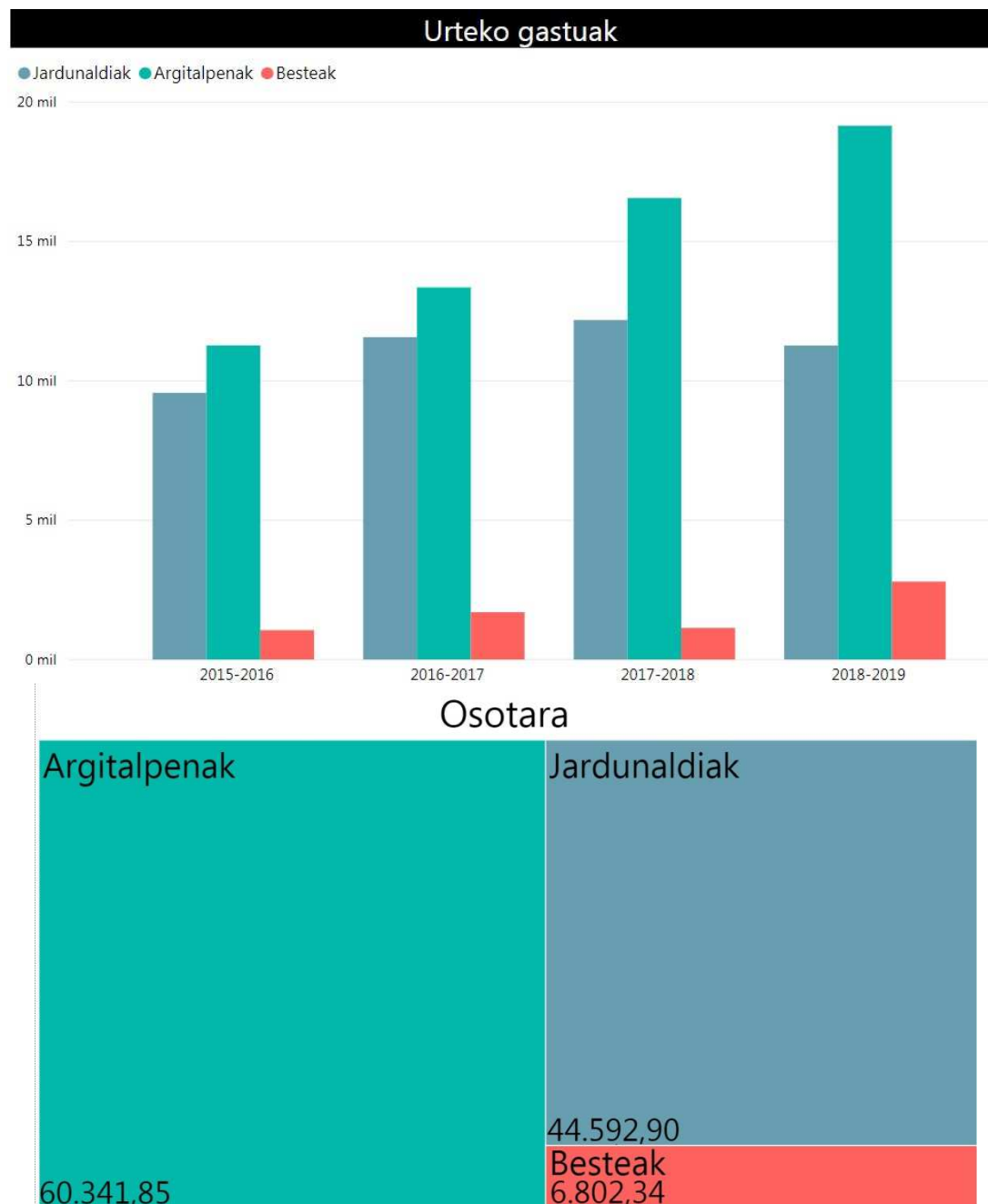
31 erakunde (+N.G.-ko departamentuak)



171 hizlari eta idazle

€ Ekonomia

Saldoa
(ekainaren 26an):
38.398,23€





Atari digitala. Argitaratu da:



1101 berri



9 monografiak



4 NHST



7 aldizkariak



95 irizpen



9 jardunaldi + arratsaldeak



4 memoria



32 aktak



Hezkuntza Datuak



ekonomia



Hezkuntza datuak



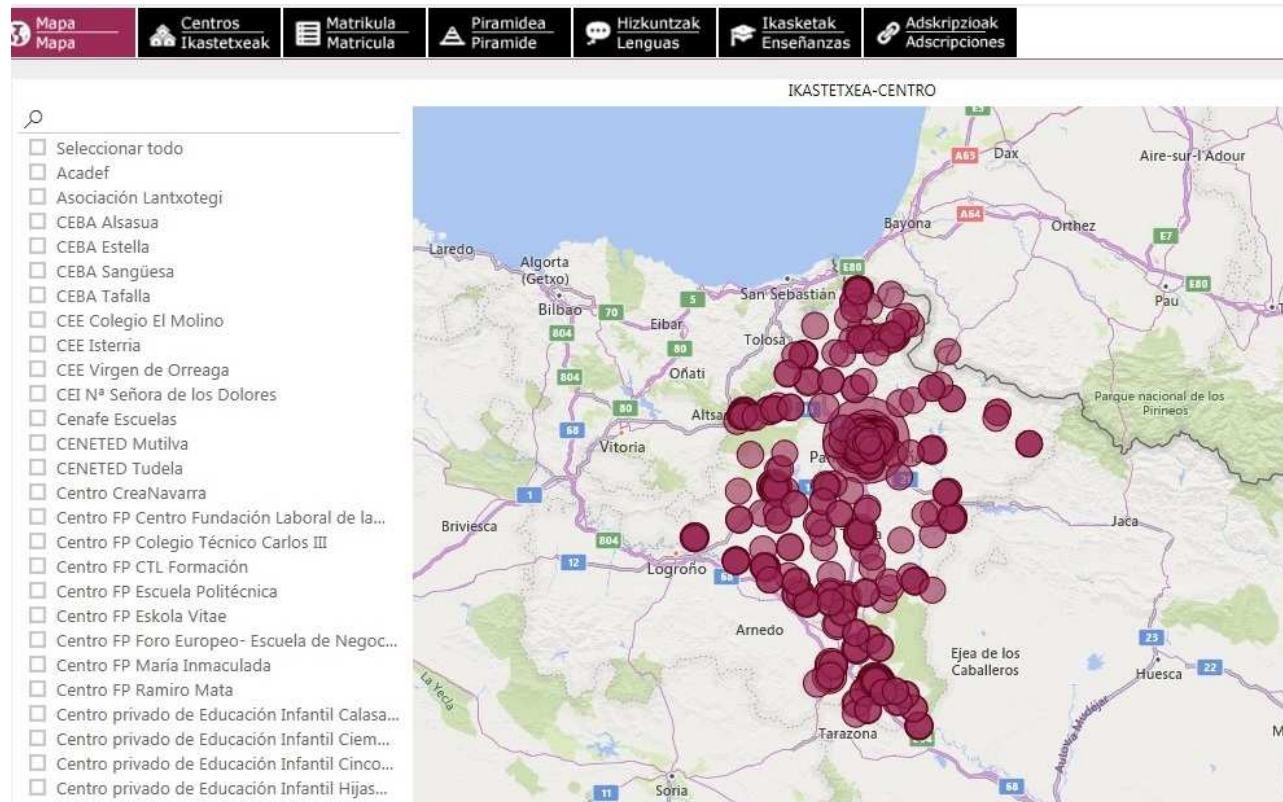
Lankidetzak:

Hezkuntza saila. Ikastetxeetako Informazioa Kudeatzeko Bulegoa. Lehendakaritzako, Funtzio Publikoko, Barneko eta Justiziako saila. Antolaketarako eta Berrikuntzarako zerbitzua.



Ereduak:

1. maiatzaren 30a
2. ekainaren 26a





Eskola Kontseilu Autonomikoak eta Estatukoa



99 irizpen



7 Osoko Bilkurak



12 Parte-hartze Autonomikoaren Batzordeak

mila esker

