

NAFARROAKO
ESKOLA
KONTSEILUA
CONSEJO
ESCOLAR
DE NAVARRA

Txostena
Informe

2017
2018



Nafarroako Gobernua
Gobierno de Navarra



Nafarroako Eskola Kontseilua
Hezkuntzako Batzorde Nagusia
Consejo Escolar de Navarra
Junta Superior de Educación

***Nafarroako Hezkuntza Sistemari
buruzko Txostena***

2017-2018 ikasturtea

**Nafarroako Eskola Kontseiluaren Osoko Bilkurak onetsia
2018ko abenduaren 19an**

**NAFARROAKO HEZKUNTZA SISTEMARI BURUZKO TXOSTENA, 2017-2018
ikasturtea**

Egilea

Nafarroako Eskola Kontseilua / Hezkuntzako Batzorde Nagusia
Hezkuntza Departamentua. Nafarroako Gobernua

Idazkaritza

M^a Cruz Planchuelo Aranguren
Ana Reclusa Burgui
Mikel Merlo Arana

Lege-gordailua

LG NA 1662-2000

2017-2018ko NHSTko edukien aurkibidea

1. SARRERA	9
2.- HEZKUNTZAREN TESTUINGURUA	15
2.1. Alderdi demografikoak	18
2.1.1. Biztanleria eta haren osaera	18
2.1.2. Hiri eta landa-eremuetako biztanleria... ..	24
2.1.3. Altzerritarrak.....	27
2.1.4. Familia-egitura.....	32
2.1.5. Eskola-adineko biztanleria... ..	36
2.2. Alderdi socioekonomikoak	39
2.2.1. Barne-produktu gordina	39
2.2.2. Sektore ekonomikoak	40
2.2.3. Lan-merkatua.....	42
2.2.4. Familien ekonomia... ..	54
Per capita BPGd-a.....	54
Diru-sarrerak eta banaketa	55
Pobrezia eta gizarte-bazterketa... ..	58
Hezkuntzan egindako gastua... ..	67
2.2.5. Berrikuntza eta ikerketa	69
2.3. Alderdi soziokulturalak... ..	70
2.3.1. Ezaugarri orokorrak.....	70
2.3.2. Nafarroako hizkuntzak.....	72
2.4. Hezkuntza-alderdiak	81
2.4.1. Biztanleria helduaren ikasketa-maila.....	81
2.4.2. Hezkuntzaren interesa alor instituzionalean.....	88
Nafarroako Parlamentua.....	88
Nafarroako Arartekoa	88
2.4.3. Hezkuntzaren interesa alor sozialean.....	88
Komunikabideak	88
Baliabide profesionalak.....	88
3.- HEZKUNTZAKO BALIABIDE MATERIALAK ETA LANGILEAK.....	89
3.1. Sailkapen funtzionala.....	89
3.2. Gastuaren analisisa	92
3.3. Gastua exekutatzea	92
3.4. Hezkuntzako gastu publikoaren bilakaera.....	99
3.5. Sare pribatuko gastua.....	116
3.6. Konparatzeko datu orokorrak	120
3.7. Baliabide materialak	124
3.7.1. Baliabideak 0-3 urteetan	124

3.7.2. Ikastetxe publikoak. Araubide orokorreko irakaskuntzak	125
Ikastetxe eta unitate-kopuruaren oinarritzko datuak	125
Azpiegiturak hobetzeko programak	128
Ekipamenduak	131
3.7.3. Itunpeko ikastetxe pribatuak. Araubide orokorreko irakaskuntzak	132
Ikastetxe eta unitate-kopuruaren oinarritzko datuak	132
3.7.4. Itundu gabeko ikastetxe pribatuak. Araubide orokorreko irakaskuntzak	134
3.7.5. Araubide bereziko irakaskuntzako ikastetxeak.....	135
Arte ikasketak	135
Hizkuntza-irakaskuntzako zentroak	136
3.7.6. Zerbitzu osagarriak	136
Eskola-garraioa.....	136
Eskola-jantokiak.....	137
3.8. Hezkuntza-arloko langileak.....	137
3.8.1. 0-3 urtekoekin diharduten langileak... ..	137
3.8.2. Ikastetxe publikoetako irakasleak	138
Plantillaren bilakaera. Datu orokorrak	138
Irakaskuntzako funtzio publikorako sarbidea, mugikortasuna eta espezialitate berriak eskuratzea.....	142
Irakasleen administrazio araubidepeko kontratazioak.	143
Irakasleen ordainsarien bilakaera.....	146
Administrazioko eta zerbitzuetako langileak.....	147
Enpresa erakundeak eta sindikatuak	147
Lan-osasuna	148
3.8.3. Itunpeko ikastetxe pribatuetako irakasleak.....	150
Irakasle-plantillen bilakaera.	150
Soldata-taulak.....	151
Empresa erakundeak eta sindikatuak	152
3.8.4. Itunpekoak ez diren ikastetxe pribatuetako irakasleak	153
Irakasle-plantillen bilakaera	153
3.8.5. Irakasleei buruzko ezaugarri interesgarriak	154
Ikastetxeetako irakasleak	154
Araubide orokorreko irakaskuntzak	155
Araubide bereziko irakaskuntzak.....	157
Helduentzako heziketa	159
Irakasleen sexuaren aldagaia... ..	161
Irakasleen adinaren aldagaia.....	163
3.8.6. Ratioen bilakaera	167
4.- HEZKUNTZA-PROZESUAK ETA POLITIKAK	175
4.1. Hezkuntza Administrazioaren antolamendua	175
4.2. Eskolako egutegia eta ordutegia	176
4.3. Hezkuntza-sistemetako aurreko ikasketen baliokidetasunak.....	183

4.4. Irakaskuntzen antolamendua.....	183
Haur Hezkuntzako lehen zikloa.....	188
Haur Hezkuntzako bigarren zikloa eta Lehen Hezkuntza.....	188
Derrigorrezko Bigarren Hezkuntza.....	189
Batxilergoa.....	189
Lanbide Heziketa.....	189
Arte eta Musika ikasketak.....	189
Helduen irakaskuntza.....	190
Kirol ikasketak.....	190
4.5. Hizkuntzak ikastea.....	191
Euskara.....	191
Atzerriko hizkuntzak.....	193
4.6. Inklusioa eta aniztasuna.....	197
4.6.1. Aniztasunari Erantzuteko Plana.....	197
4.6.2. Hezkuntzako ekitatea.....	199
Egoera soziokultural ahuleko ikasleak eta/edo berandu txertatutakoak	199
Absentismoa eta ikasketak garaiz aurretik uztea	200
Errefortzua, orientazioa eta hezkuntza-laguntza... ..	201
Adimen-gaitasun handiko ikasleak... ..	202
Ospitaleratutako ikasleak eta etxeko arreta.....	202
Ikastetxe publiko eta itunduentzako languntza ekonomikoak	203
Bekak eta ikasketa-laguntzak	203
4.6.3. Irakaskuntza lanaren garapena.....	205
4.6.4. Berrikuntza sareak.....	206
4.7. Bizikidetzeta eta Baterako Hezkuntza	206
4.7.1. Antolaketa	206
4.7.2. Araudia.....	207
4.7.3. Helburuak.....	208
4.7.4. Bizikidetzarako ekintzak.....	210
4.7.5. Berdintasunerako ekintzak.....	214
4.8. Kalitatea eta hobekuntza.....	218
4.8.1. Eskola-zuzendaritza.....	218
4.8.2. Kalitatearen kudeaketa ikastetxeetan.....	223
Ikastetxe publikoak.....	223
Ikastetxe itunduak.....	232
4.8.3. Irakasleen etengabeko prestakuntza	232
4.8.4. Prestakuntza kontseiluak	238
4.8.5. Hezkuntza-berrikuntzako proiektuak.....	238
4.9. Informazioaren eta Komunikazioaren Teknologiak	241
4.9.1. Informazioaren eta komunikazioaren teknologien (IKTen) hedapena eta erabilera	241
4.9.2. Hezkuntzako Teknologien eta Informazio Sistemen Zerbitzua	242
4.9.3. IKTak curriculumean txertatzea eta hezkuntzaren eraldaketa digitala	243

4.9.4. Konektagarritasuna	244
4.10. Lanbide Heziketaren Plan estrategikoa	246
4.11. Landa-eskola	249
Ezaugarriak	250
Etorkizunerako proposamenak	252
4.12. Beste administrazioak eta hezkuntza	254
Toki administrazioak	254
Ingurumena.....	257
Osasuna.....	258
4.13. Parte-hartzea.....	263
4.13.1. Nafarroako Eskola Kontseilua.....	263
4.13.2. Ikastetxeetako Eskola Kontseiluak	265
4.13.3. Unibertsitatez kanpoko irakasleen Mahai Sektoriala	267
4.13.4. Gurasoen Mahaia	268
4.13.5. Ikasleen gurasoen elkarteak eta konfederazioak.....	269
4.13.6. Eskolatze Batzorde Nagusia.....	272
4.14. Europar Batasuneko hezkuntza-programak.....	273
5.- ESKOLA-SISTEMAREN EMAITZAK	277
5.1. Hezkuntza-sistemara heltzea	277
5.1.1. Eskolateze-prozesuaren emaitzak	277
Bilakaera orokorra	277
Prozesuaren arauketa	277
5.1.2. Araubide orokorreko ikasketetan eskolaturiko ikasleak	278
Zifra orokorrak	278
Hizkuntza-ereduak	281
Haur Hezkuntzako lehen zikloa	284
Batxilergoa.....	285
Lanbide Heziketa.....	286
Hezkuntza arloko berariazko premiak dituzten ikasleak.....	290
Atzerritar jatorriko ikasleak	296
Helduen Hezkuntza	297
5.1.3. Araubide bereziko ikasketetan eskolatutako ikasleak	301
Hizkuntza-irakaskuntzako ikasleak.....	301
Euskararen Gaitasun Agiria (EGA).....	303
5.1.4. Arte-irakaskuntzako ikasleak	303
Musika	304
Dantza	304
Arte Plastikoak eta Diseinua.....	305
Diseinuko goi Mailako Arte Irakaskuntzak	305
5.2. Progresioa sistema arautuan	305
5.2.1. Lehen Hezkuntza	305
5.2.2. Derrigorrezko Bigarren Hezkuntza.....	310

Ikastalde arruntak	310
Curriculum egokituko programa (IEHP).....	315
5.2.3. Batxilergoa	316
5.2.4. Unibertsitatean sartzeko probak	318
5.3. Errendimendu-emaitzak.....	320
5.3.1. Lehen Hezkuntzako 3.maila.....	320
5.3.2. Lehen Hezkuntzako 4.maila.....	321
5.3.3. Lehen Hezkuntzako 6.mailako etapa-amaierako ebaluazioa	336
5.3.4. IIP programaren ebaluazioa Lehen Hezkuntzako 6.mailan	338
5.3.5. Derrigorrezko Bigarren Hezkuntzako 2. maila	343
5.3.6. Derrigorrezko Bigarren Hezkuntzako 4. Mailako etapa-amaierako ebaluazioa	361
5.3.7. PISA 201 Nazioarteko Azterlana	363
5.4. Hezkuntza-sistemaren emaitza konparatiboak.....	366
Egokitasun-tasa.....	366
Errepikapen-tasa	367
Eskola-uzte goiztiarraren tasa.....	369
DBHko graduatze-tasa	371
Bigarren Hezkuntzako bigarren etapako graduatze-tasa.....	374
Goi-mailako heziketa duen 30-34 urte arteko biztanleria.....	375
5.5. Sariak eta sari bereziak	376

I. SARRERA

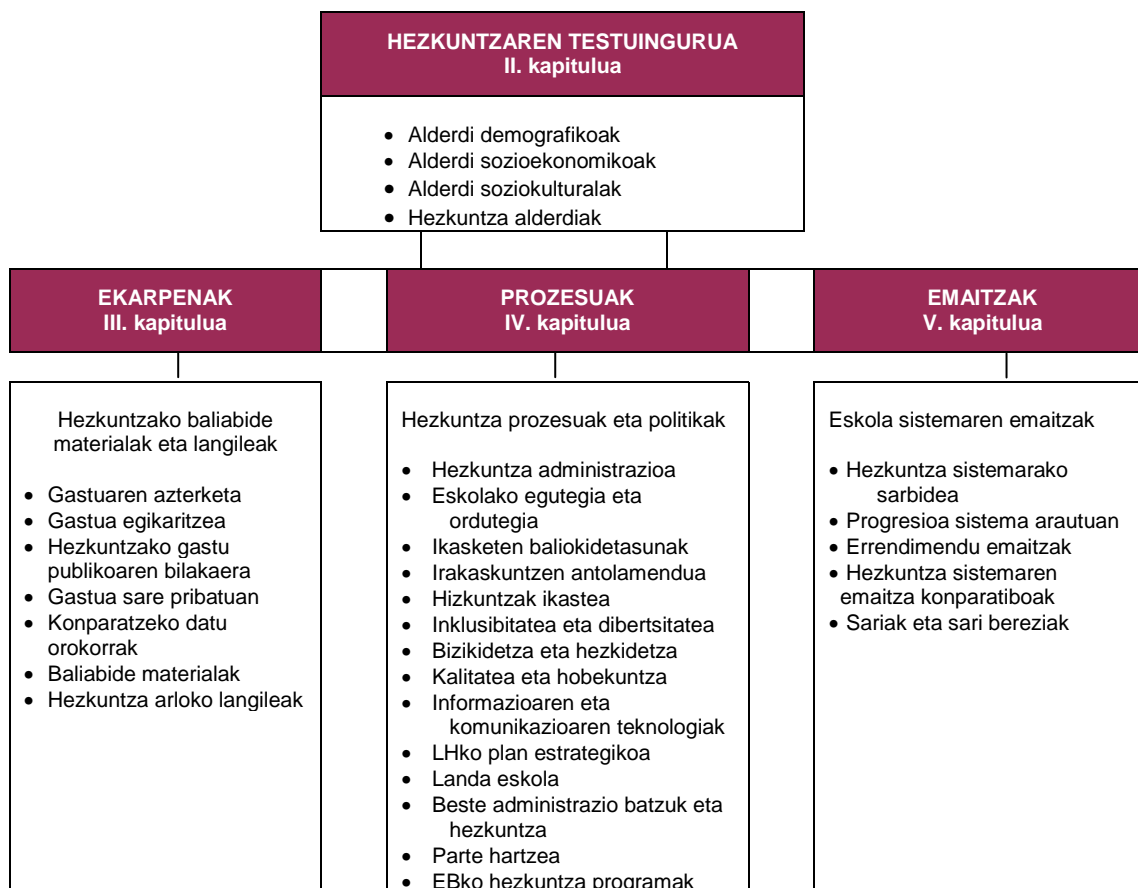
Nafarroako Eskola Kontseiluak, 2018ko abenduaren 19an izandako osoko bilkuran, aho batez onartu zuen 2017-2018 ikasturteko Nafarroako unibertsitatez kanpoko hezkuntza sistemari buruzko txosten hau. Horrela, bete egin du Nafarroako Eskola Kontseilua arautzen duen 12/1997 Foru Legean jasotako agindua, eta bere helburu nagusietako bat lortzen laguntzen du, gizarteari gure foru komunitateko hezkuntzaren errealitatearen deskribapen oso, egiaztatu eta fidagarri bat eskainiz.

Aurreko ikasturteetan bezala, txostenaren edizio honetan, ikuspegi sistemikoa hartu da azalpenerako. Ikuspegi honek gure hezkuntza sistemaren funtzionamendu konplexua eta dinamikoa hobeki ulertzen lagunduko du, sistemari egiten zaizkion ekarpenen konbinazio gisa deskribatuz hura. Horiek, barneko prozesu jakin batzuen bidez, erdietsitako emaitza edo lorpen bihurtzen dira, eta errealitate sozial eta ekonomikoan eragiten dute. Hori guztia testuinguru jakin batean gertatzen da: ekarpenetan eragiten duen, prozesuei eragiten dien eta emaitzak baldintzatzen dituen testuinguruan, hain zuzen. Emaitzek, gainera, aldatu egiten dute testuingurua bera. Hezkuntza sistema faktore anitzeko erlazio baten gisan aztertu behar da. Bertan, ekarpenak eraginkortasunez kudeatzen badira hezkuntza prozesu eta politika egoki eta iraunkorren bidez, eginahal horren emaitzak hobetu egingen dira, eta horrek, era berean, eragina izanen du, testuinguruaren baldintzak hobetuko dituelako.

Ikuspuntu honen abantaila da bat egiten duela hezkuntzako adierazle sistema gehienek hartutako oinarriko eskemarekin. Beraz, errazago erkatzen ahal dira Nafarroako Foru Komunitateko datuak beste erkidego eta herrialde batzuetako hezkuntza errealitateekin.

Hona, hurrengo taulan, txosten honen egitura, modu eskematikoan azalduta.

1. taula: 2017-2018 ikasturteko Nafarroako Hezkuntza Sistemari buruzko Txostenaren egitura



Iturria: Nafarroako Eskola Kontseilua

- **Ebaluazioa eta hobekuntza proposamenak**

2017-2018 ikasturtean, aurreko bi ikasturteetan bezala, Nafarroako Eskola Kontseiluak gogoeta sakona egin du txosten honen egiturari buruz. Batzorde Iraunkorrek 2018ko urtarrilaren 16an egindako bilkuran, erabaki zen Txostena Berraztertzeko eta Hobetzeko Batzordea abiaraziko zela. Eta, hain zuzen ere, batzorde horrek bilkurak egin zituen urtarrilean, otsailean eta martxoan. Maiatzaren 16an, Batzorde Iraunkorrean jakinarazi zen lanak bukatu zirela, eta txostena igorri zela, zuzenketen prozesurako. Ekainaren 13an, jasotako zuzenketa guztiak kudeatu ziren, eta Kontseiluko kide guztiei igorri zitzaizkien. Ekainaren 27an, Kontseiluaren Osoko Bilkurak aho batez onetsi zuen sortutako testua.

Landu den eta 18/2018 Irizpen bihurtu den txostenaren testuak honako egitura hau du:

1. Informazioa kudeatzea.
2. Idazketa arauak.
3. Edukiak.
4. Egitura.
5. Prozesua kontrolatzea.
6. 2017-18 NHSTren lanketarako kronograma.
7. Zuzenketa eredia.

Nafarroako Eskola Kontseiluko kide hauek osatu zuten Batzordea:

- Miren Aranoa Astigarraga
- Pedro M^a Baile Torrea
- Fernando M^a Barainca Lagos
- Camino Bueno Zamarbide
- Aitor Etxarte Berezibar
- Jesús M^a Ezponda Iradier
- Juan Luis García Martín
- M^a Soledad Garjón López
- Jorge Lanchas Rivero
- Nekane Oroz Bretón
- Roberto Pérez Elorza
- Ignacio Toni Echeverría
- Amaia Zubieta Garciandía

Ekarpenak egiteko gonbidatutako pertsona adituen taldea honako hauek osatu zuten:

- Nerea Álvarez Arruti (Nafarroako Berdintasunerako Institutua)
- Juan Ardaiz Astrain (Hezkuntza Departamentua - Hezkuntzako Teknologien eta Informazio Sistemen Zerbitzua)

- Sagrario Arroqui Arandia (Hezkuntza Departamentua - Aurrekontuen eta Kudeaketa Ekonomikoaren Atala)
- Pablo Cebrián Jiménez (Nastat)
- Pilar Mayo Falque (Hezkuntza Departamentua - Berdintasunaren eta Bizikidetzaren Atala)
- José M^a Pérez-Agote (NUP - Soziologia eta Gizarte Lana Saila)
- Marina Sagaseta López (Nastat)
- Juan M^a Sánchez Prieto (NUP - Soziologia eta Gizarte Lana Saila)
- Alfonso Carlos Vilches (NUP - Soziologia eta Gizarte Lana Saila)

• **Egitura**

Txosten honen ezaugarriek 18/2018 Irizpenean finkatutako jarraibideak betetzea dute xede. Hori horrela, haren erronka zailenetako baten aurrean, artikuluko zatiari dagokionez, hain zuzen ere, honako hau dio aipatutako Irizpenak: “zenbait irtenbide proposatzen dira NHSTren arazo nagusietako baterako; haren egiturarako, alegia. Gaur egungoaren moduko testu jarraitu bat eraikitzen segitu behar da, eta haren nabigagarritasuna areagotzen, funtsean dokumentu digitala baita”. Eta gogoan hartzeko moduko zenbait ekarpen egiten dira, besteak beste:

- Azken urteotan, azterketa faktore eta datu gehiago sartzeko joera etengabea izan da, Kontseiluko kideek argi eta garbi adierazi baitzuten hala egin behar zela. Hortaz, oro har, taulatan eta grafikotan aurkeztutako informazio kantitate handi batean oinarritzen da txostena.
- Aurreko txostenetan emandako informazioa nabarmen ugartu denez, gorputz zentral bat eta atxikitako eranskinak bereizi behar izan dira. Gorputz zentral horretan, irakurgarritasuna hobetu nahi da, edukiak eta datuak modu orokorrago batean aurkeztuz. Handik bertatik sar gaitzke xehetasun datuak jasotzen dituzten eranskinetara, bi zatiak lotzen dituzten botoien bidez. Beraz, irakurleak berak erabakitzen ahal du zer sakontasunez irakurri nahi duen testua.
- Aurreko txostenetan, informazio bera aurkeztu da, ia sistematikoki, tauletan eta grafikoetan. Gure esperientzian oinarrituta, esaten ahal dugu, oro har, grafikoak nahikoa dela zenbakizko balioak jasoz gero, eta, horrela, taulak eranskinetan biltzen ahal direla, dokumentuaren gorputz zentrala arintze aldera.
- Txostenaren xedeetako bat da aztertzea zer egoeratan dauden landutako alderdiak Nafarroan, beste lurralde esparru batzuekin alderatuta. Alderdi bakoitzari buruzko datu guztiak zuzenean aurkeztuz gero, zaildu egiten ahal da txostenaren atal horretako analisia. Errazkiago irakurtzeko modukoa izan dadin, testu orokorraren gorputzean datu koadroak murriztea gomendatzen da, eta erreferentziazko komunitateen edo herrialdeen batez besteko balio orokorrak bakarrik jartzea; datu osoak, berriz, dagokion eranskinen jasoko lirateke.
- Jakin badakigu epe ertainean aurrerapausoak ematen joan behar dugula, beste era bateko dokumentu/aplikazio baterantz. Zalantzarik gabe, ikuspegi teknikitik, gero eta aukera handiagoak izanen ditugu txosten garbiago, dinamikoago eta eguneratuago bat eraikitzeko. Horrek NHST kudeatzeko moduari buruzko eztabaida ekarriko du; Nafarroako Eskola Kontseiluaren (NEK) dagokion Osoko Bilkurak landu eta onetsi behar izateari buruz, eta gerora egiten ahal diren datu baseen eguneraketa posiblei buruz.

Beste alde batetik, Irizpenean bertan, eta azken urteotako joerari jarraikiz, txostena egitean bete beharreko jarraibideak gogorarazten dira. Beste gai batzuen artean, honako proposamen hauek egiten dira:

- Txostena deskriptiboa izateko ahaleginak egiten dira, idazketa bera ulertzeko eduki jakin batzuk argitu behar direnean izan ezik.
- Sexu arrazoiengatik bereizkeriarik gabe idatzi behar dira testuak.
- Termino oso espezifikoak ez erabiltzeko ahalegina egiten da, horiek zuzenak badira ere, dokumentua irakurtzea zailtzen ahal dutelako.
- Egoki irizten denean, aldagaien deskribapen labur bat jasoko da, hobeki uler dadin.

• ***Kontuan hartzekoak***

Txostenaren denborazkotasunak bat egiten du 2017-2018 ikasturtearen hasiera eta bukaera datekin. Nolanahi ere, zenbait datutan eta informazioetan, haien ezaugarri bereziek hala eskatzen dutelako, ikasturtea edo aipaturiko denbora mugak gainditzen dira erreferentzietan.

Horrela, adibidez, Nafarroako edo Estatuko Aldizkari Ofizialean argitaratutako xedapen arauemailetan, aurreko ikasturteari buruzko arauak egoten ahal dira, halabeharrez, haien eraginpeko ikasturtea hasi baino lehen argitaratzen direlako.

Ohikoa den bezala, txostena aurreko urteetako erreferentziekin eta alderaketekin osatuta dago. Hala, eskainitako datu segiden bidez, konparatiboki aztertzen ahal da sistemaren zenbait adierazleren bilakaera. Txosten honetan, ahalegin nabaria egin da aurkeztutako urteko joerak bateratzeko, dagokion momentuan arazoitzen den eran.

Bestetik, komeni da gogoraraztea gertatzen ahal dela testuko zati jakin batzuetan ematen diren irakasleen, ikasleen edo unitateen gaineko datuak bat ez etortzea, iturri desberdinetatik datozelako eta data desberdinetan erregistratu direlako; hori adierazita dago erreferentzia iturrietan.

Beste kasu batzuetan, informazioa eman duen iturriak berak erabiltzen dituen erreferentzia tenporalekin lotuta dago informazio hori. Hori gertatzen da, hain zuzen ere, Hezkuntza Departamentuak gauzatutako gastuei buruzko atalarekin, datu horiek Nafarroako kontu orokorretatik hartuak baitira eta kontu horien izaera urtekoa baita. Hala da Parlamentuaren eta Arartekoaren jarduerari dagokien atalean ere, bi erakunde horietako memorietatik jaso baitira datuak.

Inguruabar berezi batzuk direla eta, mugatuta dago Hezkuntza Ministerioko estatistika eta adierazleetatik datorren informazioa; txosten hau egiteko unean eskuragarri zeuden azken datuak, oro har, 2015-2016 ikasturteari buruzkoak ziren, eta, batzuetan, baita lehenagoko ikasturteei buruzkoak ere. Horrek zaildu egiten du Nafarroako erakundeek bertako lurraldeari dagokionez eskainitako datuak beste iturri interesgarri batzuekin erkatzea.

Duela zenbait urtetik hona, zabaldu egiten da diagnostikorako ebaluazioetan lortutako emaitzak (bai Nafarroako hezkuntza sistemak egindako ebaluazioetakoak, bai estatuko eta nazioarteko prozesuetakoak) era deskriptiboan azaltzen dituen atala. 2017-2018 ikasturteari dagokionez, honako maila hauek ebaluazioak sartu dira: Lehen Hezkuntzako 3., 4. eta 6. mailak, PAI programako 6. maila, DBHko 2. eta 4. mailak eta 2018ko PISA.

• **Iturriak**


Txostena egiteko, datuak biltzeko eta tratatzeko ahalegin handia egin behar izaten da, eta eginkizun horretan behar-beharrezkoa izan da Hezkuntza Departamentuaren lankidetzaz, haren Zuzendaritza Nagusi, Zerbitzu, Atal eta Bulegoena, hain zuzen ere. Eskerrak eman behar dizkiegu, baita ere, Nafarroako Parlamentuari, Arartekoari, NASTAT institutuari, Nafarroako Udal eta Kontzejuen Federazioari, Euskarabidea erakundeari, Ingurumen Departamentuari, Osasun Departamentuari, Nafarroako Enplegu Zerbitzuari, Nafarroako Berdintasunerako Institutuari, NUPi, guraso elkarteei, sindikatuei eta Corellako Arte Eskolari.

Aurkeztutako informazio guztia biltzeko, lehen aipatutako erakundeei zuzenean kontsulta egiteaz gainera, honako iturri hauek erabili dira bereziki:

- Ekonomia eta Gizarte Kontseilua
<http://www.ces.es/memorias>
- Landa Garapeneko, Ingurumeneko eta Toki Administrazioeko Departamentua
http://www.navarra.es/home_es/Temas/Medio+Ambiente/Actua/Educacion+Ambiental.htm
- Hezkuntza Departamentua
<https://www.educacion.navarra.es/eu/web/dpto/inicio>
- Eurostat
<https://ec.europa.eu/eurostat>
- Eurydice
https://eacea.ec.europa.eu/national-policies/eurydice/home_es
- Nafarroako Osasun Publikoaren eta Lan Osasunaren Institutua
http://www.navarra.es/home_es/Gobierno+de+Navarra/Organigrama/Los+departamentos/Salud/Organigrama/Estructura+Organica/Instituto+Navarro+de+Salud+Publica/Publicaciones/Planes+estrategicos/Promocion+de+la+Salud/?NRMODE=Published
- Estatistika Institutu Nazionala
<https://www.ine.es/>
- Hezkuntza, Kultura eta Kirol Ministerioa
<http://www.educacionyfp.gob.es/educacion-mecd/eu/>
 - Datuak eta zifrak
<http://www.mecd.gob.es/educacion/mc/redie-eurydice/datos-cifras-europeos.html>
 - Redie
<https://www.mecd.gob.es/educacion/mc/redie-eurydice/sistemas-educativos/contexto.html>
 - Estatistikak
<https://www.mecd.gob.es/servicios-al-ciudadano-mecd/estadisticas/educacion.html>
 - Hezkuntza sistemaren egoerari buruzko 2017ko txostena
<http://ntic.educacion.es/cee/i2017cee/>
- Nastat
https://www.navarra.es/home_es/Gobierno+de+Navarra/Organigrama/Los+departamentos/Economia+y+Hacienda/Organigrama/Estructura+Organica/Instituto+Estadistica/
- Nafarroako Parlamentua
<http://www.parlamentodenavarra.es/eu>

Bukatzeko, eskerrak eman behar dizkiegu, halaber, lan honen garrantziaz jabetzen diren eta hura egiten laguntzen duten pertsona eta erakunde guztiei, eta, bereziki, Nafarroako Eskola Kontseiluaren Osoko Bilkurako kide diren pertsoneri.

Espero dugu txosten hau erabilgarria izatea gure hezkuntzaren errealitatea hobeki ezagutu nahi duten pertsona eta erakunde guztientzat, eta, berebat, ezagutza hori baliagarria izatea, hezkuntza hobetzeko ideiak eta ekimenak sustatzeko, partaidetza eta konpromisoa oinarri dituen testuinguru batean.

A handwritten signature in black ink, consisting of a large, stylized 'A' followed by a series of loops and a wavy line.

Aitor Etxarte Berezibar

2.- HEZKUNTZAREN TESTUINGURUA

Kapitulu honetan, hezkuntzaren testuinguruaren ikuspegi orokorra izateko parametroak aurkeztuko ditugu, hainbat mailatakoak. Testuinguruaren aldagaiek baldintzatu egin ahal dute hezkuntzak pertsonengan duen inpaktua, hezkuntzaren azpiegiturei eta politikei eragin, eta zerkusia izan hezkuntzaren emaitzetan. Gogoeta hori egiteko, gainera, gero eta garrantzi handiagoa daukaten beste hainbat faktore ere hartu behar dira kontuan, hala nola migrazioak, populazioen joan-etorriak eta ezagutza berriak etengabe garatu eta aplikatzea, edota faktore ekonomikoak (esaterako, merkatuen globalizazioa edo lan baldintzen prekarietatea). Begien bistakoa da, bestalde, esparru europarrean garrantzi handia dutela Europar Batasuneko kide diren herrialdeek hartzen dituzten erabakiek. Kapitulu honetan, lehenik eta behin, Europa 2020 Estrategia aurkeztuko dugu, eta, segidan, Nafarroako hezkuntza sistema eta bere bilakaera interpretatzeko testuinguruaren faktoreen multzo bat aztertuko dugu. Multzo horretan, faktore esanguratsu asko hartuko ditugu kontuan, baina ez guztiak.

Europa 2020 Estrategia

Europa 2020 Estrategiak (ET2020), dagoeneko jakina da, erantzun politiko bat eman nahi die Europar Batasuneko (EB) herrialdeetako arazo komunei, eta erantzun horrek hezkuntza politikari buruzko erabakiei ere eragiten die, noski. Hezkuntza eta Prestakuntza 2020 (ET2020) hezkuntzaren eta prestakuntzaren arloko europar lankidetzarako esparru estrategikoa da, eta bere aurrekarian (ET2010) oinarritzen da. Hori dela eta, Nafarroako Hezkuntza Sistemak azken urteotan plazaratu dituen txostenetan, Europako testuinguruari buruzko erreferentziak ere badira aztertutako parametroei dagokienez, Espainia-koekin eta Nafarroakoekin alderatuta.

Europako Kontseiluak ET2020ren helburuak zehaztu zituen. Helburu horiek EBko herrialde guztietarako erreferentzia esparrua ezartzen dute, eta, ondorioz, baldintzatu egiten dituzte estatuetan eta autonomia erkidego eta eskualdeetako hezkuntza administrazioetan garatzen diren hezkuntza politikak.

Hauek dira Europako Kontseiluak zehaztu zituen ET2020ren hezkuntzako helburu estrategiko nagusiak:

1. Etengabeko ikaskuntza eta mugikortasuna egi bihurtzea.
2. Hezkuntzaren eta prestakuntzaren kalitatea eta eraginkortasuna hobetzea.
3. Ekitatea, kohesio soziala eta herritartasun aktiboa sustatzea.
4. Hezkuntzaren eta prestakuntzaren maila guztietan sormena eta berrikuntza sustatzea, enpresa-espiritua barne..

Esparru estrategiko horrek hainbat printzipio ditu irizpide. Horietako bat hezkuntzaren eta prestakuntzaren alorreko europar lankidetzak da, etengabeko ikaskuntzaren ikuspegi integratu batekin, horretarako koordinazio metodo irekia erabiliz eta ukitutako sektoreen arteko sinergiak garatuz.

Estatu kideek eta Batzordeak lankidetzan aritu nahi dute prozesua zuzendu, bultzatu eta ebaluatzeko orduan, bai eta emaitzak aztertzean ere. Hezkuntza eta prestakuntzaren alorreko europar lankidetzak sektoreartekoa eta gardena nahi du izan, eta horrekin harremana duten esparru politiko eta alderdi interesdun guztiak bildu nahi ditu.

Hezkuntzaren alorreko europar lankidetzaren lan metodoak eraginkorrak eta malguak izan daitezten, esparruak hainbat lan ziklo ezartzen ditu, 2020ra arte. Ziklo bakoitzean, alor jakin batzuk lantzen dira, helburu estrategikoetan oinarrituta.

Aldi berean, herrialdeek neurriak hartu behar dituzte, helburu estrategikoak betetzeko eta Europako erreferentziatzko balioak lortzen laguntzeko. Ziklo bakoitza amaitzean, Kontseiluak eta Batzordeak txosten bateratu bat idazten dute, helburu estrategikoak betetzeko bidean egindako aurrerapen orokorrak ebaluatzeko xedez. Txosten horiek egiteko oinarria estatu kideek prestatutako txosten nazionalak izaten dira, bai eta eskura dauden informazio eta datu estatistikoak ere. Gainera, hurrengo ziklorako lehentasunak ezartzeko ere balio dute.

ET2020 strategiaren eguneratzea

ET2020 Esparruak Europa 2020 Strategiaren helburuak lortzen lagundu nahi du 2012az geroztik; horregatik, eguneratu egin ditu haren laneko lehentasunak, tresnak eta egitura. ET2020 esparru estrategikoa 2015. urtean heldu zen bere erdibidera. Hori horrela izanik, Kontseiluak eta Batzordeak ebaluatu egin zituzten helburu orokorrak eta adostutako lehentasunak lortzeko aurrerapenak. Orduz geroztik, estatuak beharrezkotzat jo zituzten neurriak Hezkuntza Batzordearen bidez bideratu dira.

Honela laburbiltzen dira:

1. ET2020 esparru estrategikoaren lan zikloa bost urtera luzatu behar da, Europa 2020 Estrategia guztiarekin hobeto koordinatzeko.
2. Lehentasun gutxiagotan jarri behar da arreta, horrek balio erantsi handia emanen bailioke Europari.
3. EBn eskuragarri dauden finantza tresnak (esaterako, Erasmus+ eta Gazte Bermea) eraginkortasun handiagoz erabili behar dira.
4. Indartu egin behar da hezkuntzaren eta prestakuntzaren sektorearen eta enplegu politiken sektorearen arteko lankidetzak.
5. Hezkuntza ez da lan munduan sartzeko gaitasuna hobetzera mugatu behar; era berean, garapen pertsonala eta herritartasun aktiboa ere sustatu behar ditu.

Kontseiluak eta Batzordeak 2015eko azaroan argitaratu zuten beren txostena, eta hiru ondorio estrategiko nagusi aurkeztu zituzten:

1. Baliozkoa da maila guztietako hezkuntza eta prestakuntza biltzen dituen esparru bateratua, eta oraindik ere badago ikaskuntzaren esperientzien egungo malgutasun eta iragazkortasuna mantentzeko beharra.
2. 2009an formulatutako lau helburu estrategikoek baliozko izaten jarraitzen dute, baina jarduteko ikuspuntua birdefinitu beharra dago, premiazko erronka ekonomikoak eta enpleguarekin lotutakoak jasotzeko. Gainera, zehaztu egin behar da hezkuntzari zer egitea dagokion ekitatea eta integrazioa sustatzeko, eta, halaber, Europako balio komunak, kultura arteko gaitasunak eta herritartasun aktiboa transmititzeko.
3. ET2020 strategiak ekarpen garrantzitsua egiten dio EBren estrategia orokorrari enpleguaren, hazkundearen eta inbertsioaren alorretan. Horren harira, proben oinarria eta erreformaren erronken inguruko elkarrekiko ikaskuntza indartu behar dira, bai eta esparruak herrialde bakoitzean duen garrantzi espezifikoak ere.

Hori guztia aintzat hartuta, 2020ra arteko lankidetzak bideratzea erabaki zuten, lan zikloa 3 urtetik 5 urtera luzatuta. Taula honetan gaiari buruzko ikuspegi historikoa azaltzen da.

2. taula: ET2020ren lehentasunezko alor eta esparruak

ET2020ren Helburu estrategikoetan oinarritutako lehentasunezko alor eta esparruak lan zikloetan zehar			
Helburu estrategikoak	Lehentasunezko alorrak	Lehentasunezko alorrak	Lehentasunezko alorrak*
	2009/2011 zikloa	2012/2014 zikloa	2015/2020 zikloa
Etengabeko ikaskuntza eta mugikortasuna egia bihurtzea	Etengabeko ikaskuntzari buruzko estrategiak	Etengabeko ikaskuntzari buruzko estrategiak	1.- Kalitate altuko ezagutza, gaitasun eta eskumen egokiak, etengabeko ikaskuntzaren bidez eskuratutakoak eta ikaskuntzaren emaitzetan ardaztutakoak, enplegarritasunaren, berrikuntzaren herritartasun aktiboaren eta ongizatearen alde
	Kualifikazioen Europako esparrua	Europako erreferentzi-tresnak	
	Ikaskuntzaren mugikortasunaren handitzea	Mugikortasuna ikaskuntzan zehar	
Hezkuntzaren eta prestakuntzaren kalitatea eta eraginkortasuna hobetzea	Hizkuntzak ikastea	Oinarrizko gaitasunak (irakurtzea eta idaztea, matematikak, zientzia eta teknologia) eta hizkuntzak	2.- Hezkuntza inklusiboa, berdintasuna, ekitatea, diskriminaziorik eza eta gaitasun zibikoien sustapena 3.- Hezkuntza eta prestakuntza irekiak eta berritzaileak, aro digitalean guztiz txertatutakoak 4.- Laguntza sendoa irakasleentzat, prestazaileentzat, ikastetxeko zuzendarientzat eta hezkuntzako gainerako langileentzat
	Irakasle eta hezitzaileen garapen profesionala	Irakasleen, hezitzaileen eta irakasleetako arduradunen garapen profesionala	
	Gobernamendua eta finantzaketa	Goi-mailako hezkuntza modernizatzea eta hirugarren mailako hezkuntzako titulazioen kopurua handitzea	
	Irakurketako, matematiketako eta zientzietako oinarrizko gaitasunak	Lanbide Heziketaren egokitasuna eta erakargarritasuna	
	Enplegu berrientzako kualifikazio berriak	Finantzaketa eraginkorra eta hezkuntza	
Ekitatea, kohesio soziala eta herritartasun aktiboa sustatzea	Hezkuntza eta prestakuntza behar baino lehenago uztea	Eskola uztea	5.- Gaitasun eta titulazioen gardentasuna eta onarpena, ikaskuntza eta laneko mugikortasuna errazteko 6.- Hezkuntza-eta prestakuntza-sistemen inbertsio jasangarria, kalitatea eta eraginkortasuna
	Eskolaurreko hezkuntza	Lehen haurtzaroko hezkuntza eta zainketa	
	Migratzaileak		
	Hezkuntza-premia bereziko ikasleak	Ekitatea eta aniztasuna	
Sormena eta berrikuntza sustatzea hezkuntzaren eta prestakuntzaren esparru guztietan, enpresa-espirtua barne	Zeharkako gaitasun giltzarriak	Akordioak enprekin, ikerketa-erakundeekin eta gizarte zibilarrekin	
	Berrikuntza sustatzen duten erakundeak	Zeharkako gaitasun giltzarriak, ekintzailetzari buruzko irakaskuntza, alfabetatze elektronikoa, alfabetatze mediatikoa eta ikaskuntza-eremu berritzaileak	
	Enpresa-munduaren eta hezkuntza, prestakuntza eta ikerketaren maila eta sektoreen arteko akordioa		

* Helburu estrategikoak oraindik ere egokiak diren arren, lehentasunezko eremuak seira mugatu dira ziklo honetan. Horieta bakoitzak helburu estrategiko bat edo gehiago betetzen laguntzen ahal du 2020ra bitarte. Batasuneko kideek hautatzen dute zehazki zein lan arlotan eta zein lankidetzaren eremutan hartu nahi duten parte, beren lehentasunen arabera.

Iturria: Eurydice España-REDIE

Planteamendu estrategiko horren inplikazioek lehentasunezko jarduketan multzo berri baterantz bideratzen ahal dituzte hezkuntza jarduerak. Argi dago etengabeko hobekuntza, prestakuntza, ebaluazioa eta kontu-ematea, bai eta kudeaketaren eta emaitzen gardentasuna ere, besteak beste, lagungarri izan beharko liratekeela hezkuntzako eragile guztientzat, sistemaren kudeaketa orokorra hobeki koordinatzeko eta hobetzeko, eta horrek eragina izanen duela dagokion administrazioek (tartean, Nafarroako Foru Komunitateak) hezkuntza politikaren arloan hartzen dituzten erabakietan.

2.1. Alderdi demografikoak

Biztanleriarekin harremana duten adierazleek oso garrantzi handia daukate irakaskuntza antolatzeke orduan; horregatik, beharrezkoa da haien azterketa egitea.

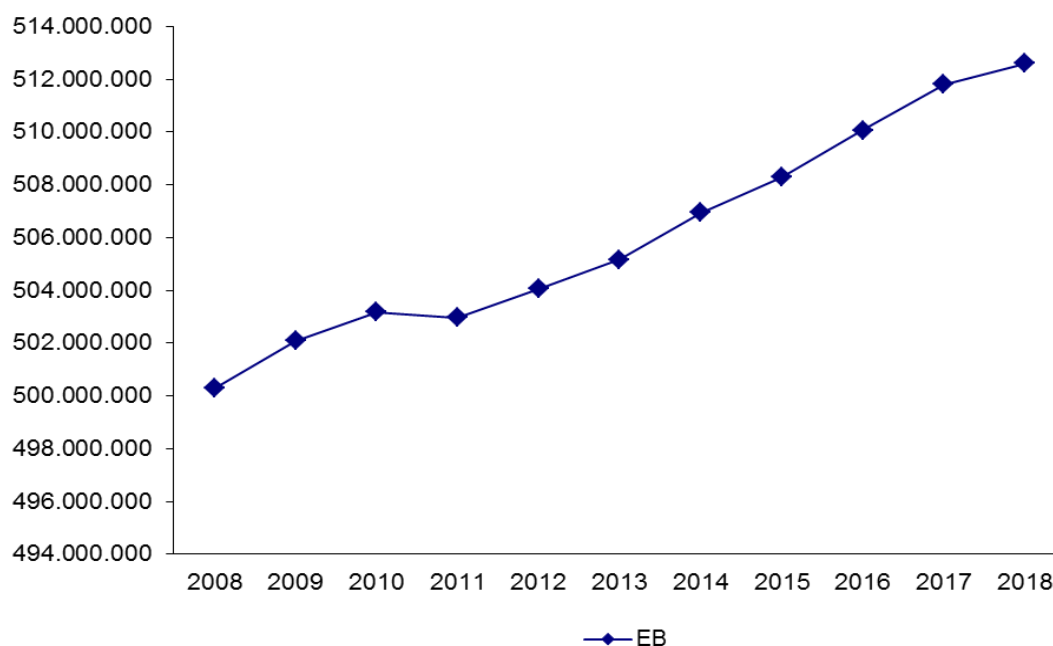
2.1.1. Biztanleria eta haren osaera

Hezkuntza politikan garrantzi erabakigarria duten aldagaiak honako hauek dira: herrialde edo eskualde bateko biztanleria, horren guztizko kopurua, lurraldean duen banaketa geografikoa, adin-piramidea, epe jakin bateko migrazio-fluxuak eta datu horien ondorengo urteetako proiektzioak. Aldagai horiek zuzeneko eragina dute plangintzan, erabili beharreko baliabideetan eta horiek banatzeko moduan.

Biztanleriaren tamaina

2018ko urtarrilaren 1ean, 512.596.403 pertsona bizi ziren EB-28n. Iazko datuekin alderatuz, 1.074.718 pertsonako hazkundea egon da. Dinamika hori, baina, ez da berdina estatu eta eskualde guztietan; izan ere, badira hazkunde handia duten herrialde batzuk, egonkor mantentzen diren beste zenbait eta atzera egiten ari direnak ere. Hazten ari diren herrialdeen artean hauek dira aipagarriak: Erresuma Batua, Alemania, Frantzia, Espainia eta Suedia. Biztanleriak behera egin du herrialde hauetan: Errumania, Italia, Bulgaria, Kroazia, Lituania, Grezia, Hungaria, Portugal eta Letonia.

1. grafikoa: EBko biztanleriaren bilakaera



Iturria: Eurostat

Aldaketa demografikoak EBn oso garrantzitsuak izaten ahal dira hurrengo hamarkadetan. Etorkizunerako joerei buruzko eredu gehienen arabera, emankortasun-maila baxuen eta bizitaluzera handiagoaren eraginez, EBko biztanleriak zahartzen jarraituko du. Nahiz eta barne-migrazioak eragin handia duen EBko biztanleriaren dinamikan, herrialde askotako herritarrak zahartzeko joera migrazioak soilik aldatzea oso zaila izanen da.

Zahartzearekin loturiko ondorio ekonomiko eta sozialek ondorio larriak sortzen ahal dituzte Europan. Adibidez, emankortasun-tasa baxuak ikasle kopurua murriztea eraginen du; era berean, lanerako adinean dauden pertsona gutxiago izanen dira, bai eta adin aurreratuko pertsonen proportzio handiagoa ere. Aldaketa demografiko horiek gobernuen hainbat ahalmenetan eraginen dute, besteak beste, sarrera fiskalak areagotzeko ahalmenetan, baita beren finantzak orekatzeko eta zerbitzu egokiak eskaintzeko ahalmenetan ere.

Erronka demografiko handienei aurre egin beharko dieten eremuak, oro har, eskualde periferikoak, landa-eskualdeak eta eskualde postindustrialak izanen dira, bertako biztanleriak behera egin baitezake. Aldaketa demografikoaren lurralde-hedadura ondorengo fenomenoek bidez egiaztatzen ahal da:

- EBren ekialdean dauden estatu kide askotan -2004az geroztik EBn daudenetan-biztanleria behera egiten ari da;
- alde handiak daude Mediterraneoaren arroan dauden eskualdeen eta biztanleria hain zaharkitua ez duten EBko iparraldean eta mendebaldean dauden eskualdeen artean;
- hiri-eskualde gehienetako biztanleriak gora egiten jarraitzen du; landa-eremu askotako biztanle kopurua, ordea, beherantz doa;
- estatu eta eskualdeetako hiriburuak eta inguratzen dituzten eskualdeak hazten ari dira, lanerako aukera gehiago eskaintzen dituztelako;
- eskualde mailako desberdintasunak daude eta gizarte kohesioan eragina izaten ahal dute; esaterako, Alemania eta Turkian (ekialdeko eta mendebaldeko eskualdeen artean), edo Frantzia, Italia eta Erresuma Batuan (iparraldeko eta hegoaldeko eskualdeen artean).

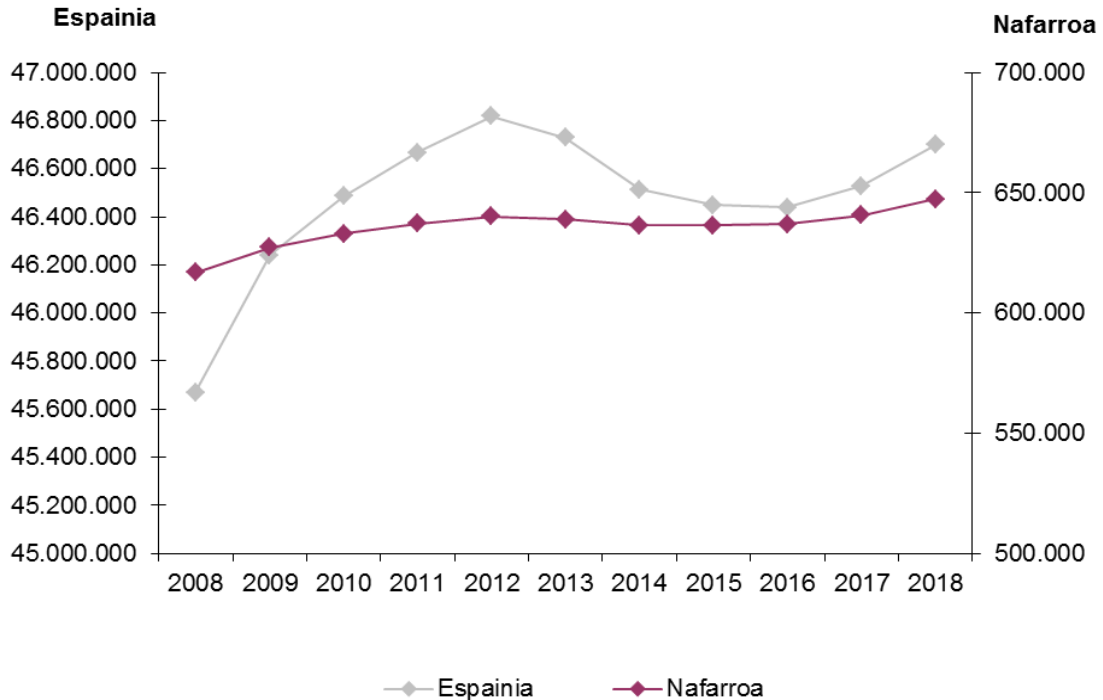
Espanian, 2018ko urtarrilaren 1ean, 46.659.302 biztanle zeuden; hau da, urtebete lehenago baino 132.263 biztanle gehiago. Termino erlatiboetan, biztanleriak %0,28 egin zuen gora eta joera horretan jarraitzen du 2016an hazten hasi zenetik, 2012 eta 2015 artean behera egin ondoren.

Espaniar nazionalitateko pertsona kopuruak behera egin zuen 20.337 pertsonetan, saldo begetatibo negatiboaren ondorioz nagusiki. Biztanleria atzerritarrak, aldiz, gora egin zuen 152.600 lagunetan, kanpoaldearekin izandako migrazio saldoa dela eta.

2017an, Espainiak 164.604 laguneko migrazio saldo positiboa izan zuen. Immigrazioak %28,4 egin zuen gora eta emigrazioak %12,4, aurreko urtearekin alderatuta. Espainiar nazionalitateko pertsonen kasuan, migrazio saldoa -9.627 pertsonakoa izan zen. Zifra hori ez da 2016koa (-27.252) bezain negatiboa. Pertsona atzerritarren migrazio saldoak %51,9 egin zuen gora 2017an, 174.231 pertsona arte. 454.424 pertsonak immigratu zuten eta 280.193k emigratu.

2017an autonomia erkidego hauetan egin zuen behera biztanleriak: Gaztela eta Leon, Extremadura, Asturias, Gaztela-Mantxa, Galizia, Aragoi eta Kantabria. Beherakada handienak Gaztela eta Leonen (-%0,70), Extremaduran (-%0,64) eta Asturiasen (-%0,64) erregistratu ziren. Gainerako autonomia erkidegoetan, ordea, gora egin zuen. 2018ko ekaineko EINen datuen arabera, Balear Uharteetan (%1,36), Madrilan (%1,13) eta Kanarietan (%1,03) erregistratu ziren igoera handienak.

2. grafikoa: Biztanleriaren bilakaera Espainian eta Nafarroan



Iturria: Estatistika Institutu Nazionala

Nafarroako Foru Komunitateak, 643.864 biztanlerekin, hazkunde txiki bat izan zuen 2017. urtean (3.527 pertsona).

3. taula: 2017-2018ko bilakaera demografikoa. Espainia, Nafarroa

	Biztanleria 2018-1-1ean	Biztanleria 2017-1-1ean	2017ko saldoak		
			Begetatiboa	Kanpoko migrazioa	Barneko migrazioa
Espainia	46.659.302	46.572.039	-31.245	164.604	0
Nafarroa	643.864	640.337	-97	3.026	612

* Urtarrilaren 1eko behin-behineko datuak
Iturria: Estatistika Institutu Nazionala

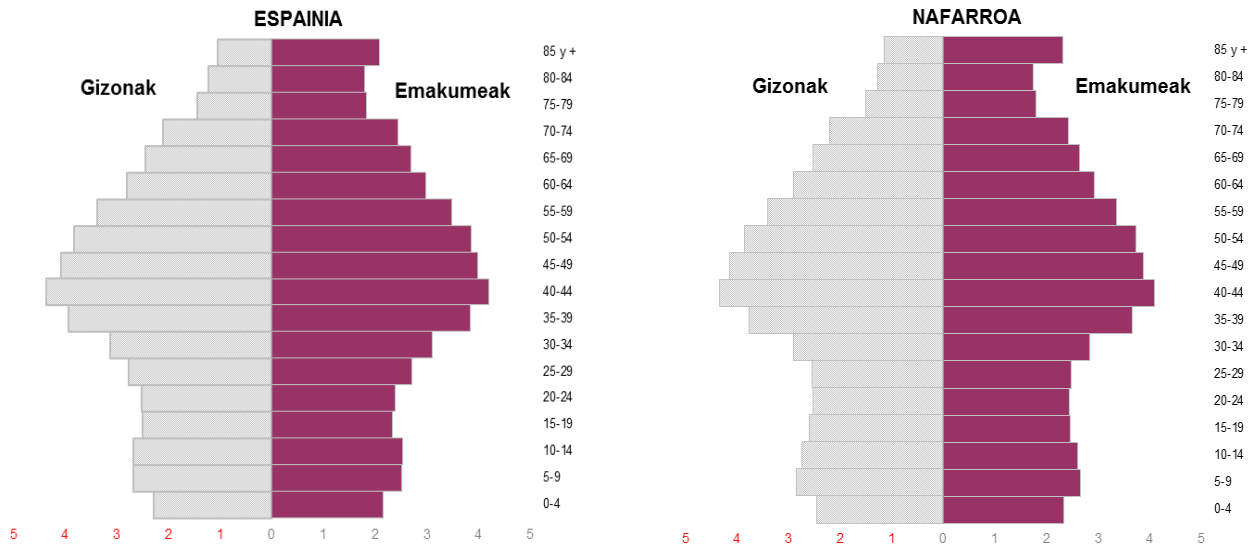


Biztanleria, sexuaren eta adinaren arabera

Erroldan inskribatu diren pertsona guztietatik %51,0 emakumezkoak dira eta %49,0, gizonezkoak. Espainiar nazionalitatekoen artean emakumeak dira nagusi (%51,1), atzerritarren artean, aldiz, gizonezkoen ehunekoa handiagoa da (%50,2).

Nafarroan, erroldan inskribatu diren pertsona guztietatik %50,5 emakumezkoak dira eta %49,5, gizonezkoak.

3. grafikoa: Biztanleria, adin-taldearen eta sexuaren arabera. Espainia eta Nafarroa. 2018ko urtarrilaren 1a



*Behin-behineko datuak
Iturria: Estatistika Institutu Nazionala

*Behin-behineko datuak
Iturria: Estatistika Institutu Nazionala

2. erans
kina

Adin-taldearen eta sexuaren arabera multzokatutako biztanleriak irudi egonkorra erakusten du azken urteotan eta zahartzen ari den gizarteari erantzuten dio; tarteko adinak dira nagusi (35-54), gazteenak gutxitu dira (0-9) eta zaharrenak areagotu.

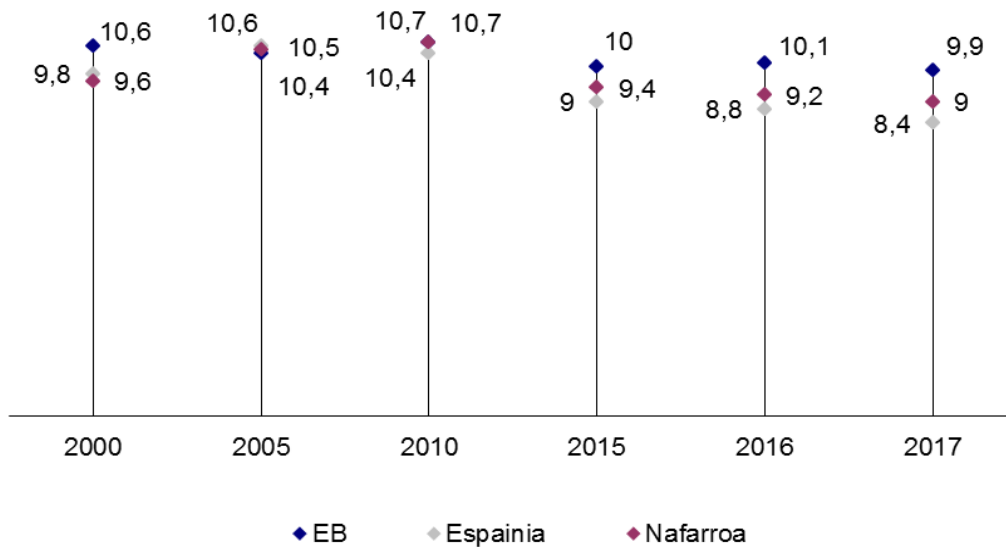
2017an 391.930 pertsona jaiotzen ziren Espainian, hau da, aurreko urtean baino 16.454 gutxiago, jaiotza-tasa 8,4koa izanik. Jaiotza kopuruak behera egin zuen autonomia erkidego guztietan. Nafarroan, urtean 5.895 jaiotza izatetik 5.745 izatera (-150 pertsona) igaro zen, 9,0ko jaiotza-tasarekin.

4. taula: Jaiotza-tasa Europar Batasunean, Espainian eta Nafarroan

	2000	2005	2010	2015	2016	2017
EB-28	10,6	10,4	10,7	10	10,1	9,9
Espainia	9,8	10,6	10,4	9	9,8	8,4
Nafarroa	9,6	10,5	10,7	9,4	9,6	9,0

Iturria: Estatistika Institutu Nazionala

4. grafikoa: Jaiotza-tasa Europar Batasunean, Espainian eta Nafarroan



Iturria: Estatistika Institutu Nazionala eta Eurostat

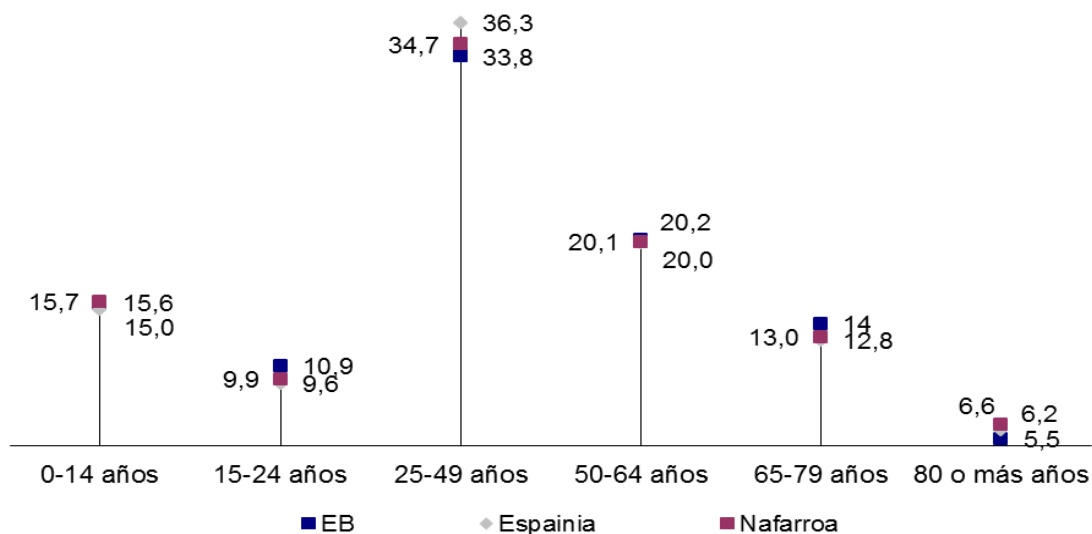
3.erans
kina

2017an Espainiako biztanleriak gora egin zuen adin-talde hauetan: 10-24 urte, 40-79 urte eta 85 urtetik gora. Aitzitik, behera egin zuten 25 eta 39 urte bitarteko biztanleriak (-253.939 pertsona), 10 urte baino gutxiagokoak (-80.560 pertsona) eta 80 eta 84 urte bitartekoak (-26.372 pertsona).

Nafarroan joera antzekoa izan zen: biztanleria totalaren gorakada txikia (4.422), 5 urtetik beherakoen beherakada (-483) eta 85 urtetik gorakoen hazkundea (584).

EB, Espainia eta Nafarroako batez besteko balioak antzekoak direla egiaztatzen ahal da biztanleria adin-talde hauen arabera aztertuta: 0/14, 15/24, 25/49, 50/64, 65/79 eta 80 edo gehiago.

5. grafikoa: EBko, Espainiako eta Nafarroako biztanleria, adin-taldearen arabera. 2017ko abenduaren 31



Iturria: Estatistika Institutu Nazionala eta Eurostat

4.erans
kina

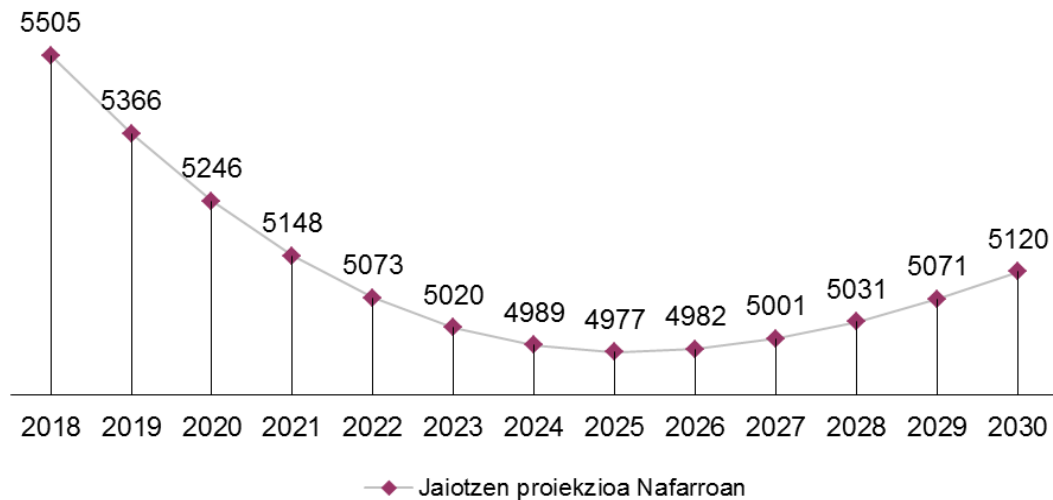
Bilakaeraren aurreikuspenak

2017-2030 aldian, Europako herrialde eta eskualdeetan, bi izanen dira joera demografiko nagusiak: egonkortasuna zenbait kasutan (Alemania, Espainia eta Italia) eta biztanleriaren galera bestetan (Bulgaria, Polonia, Errumania...). Hazkunde demografikoa herrialde bakan batzuetan baino ez da aurreikusten (Frantzia, Irlanda, Suedia eta Erresuma Batua).

Nafarroan aurreikusitako bilakaera demografikoak erakusten du azken hamarkadan izandako %15eko hazkundetik biztanleriaren %0,1eko jaitsierara igaroko garela 2016-2031 epealdian, hau da, 637.002 biztanle izatetik 636.486 biztanle izatera.

Aurreikusitako jaiotzek behera egiteko joera izanen lukete. 2018an, 5.505 jaiotza izan dira eta, EINen datuen arabera, 2030ean, 5.120 jaiotza egonen lirateke.

6. grafikoa: Jaiotzak Nafarroan. 2018-2030erako proiektzioak

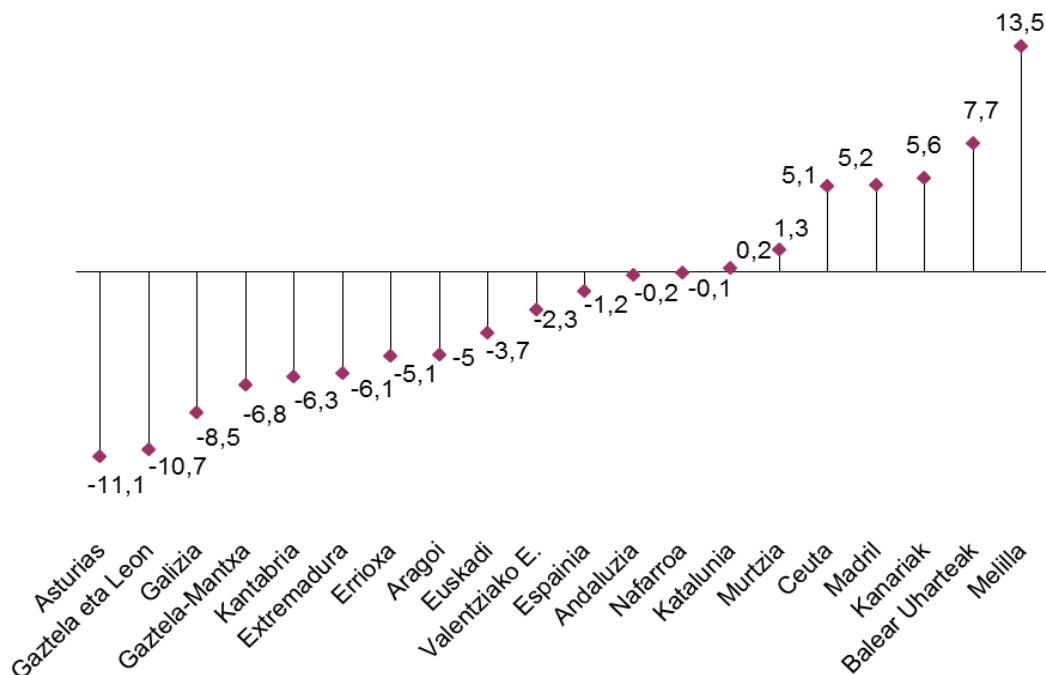


Iturria: *Estatistika Istituto Nazionale*

Jaiotza kopuruak behera egiten jarraituko du autonomia erkidego guztietan datozen urteetan, 2009an hasitako joerari jarraikiz. Hortaz, 2016 eta 2030 artean 5,3 milioi jaiotza inguru izanen dira, aurreko 15 urteetan baino %22 gutxiago. Antzemandako bilakaera demografikoak jarraituko balu, biztanleriaren galera autonomia erkidego gehienetara zabalduko litzateke datozen urteetan.

Urte horietan aurreikusten da Nafarroako biztanleria ez dela kopuruz handituko, eta erkidego gehienetan biztanleriak behera egiten duela. Beherakada erlatibo handienak Asturiasen (-%11,1), Gaztela eta Leonen (-%10,7) eta Galizian (-%8,5) erregistratuko lirateke. Aitzitik, biztanleriak gora egiten luke soilik Murtzian, Madrilen, Kanarietan, Balear Uharteetan, Katalunian, Ceutan eta Melillan.

7. grafikoa: Proiektatutako hazkunde erlatiboa, autonomia erkidegoaren eta hiri autonomoaren arabera. 2016-2031



Iturria: Estadistika Institutu Nazionala

5. taula: Biztanleriaren proiektzioak Europar Batasunean, Espainian eta Nafarroan. 2017-2030

	2017	2020	2025	2030
EB-28	511.698.062	515.591.288	520.260.661	523.827.302
Espainia	46.447.260	46.562.044	46.776.457	47.110.106
Nafarroa	637.456	638.091	637.517	636.620

Iturria: Estadistika Institutu Nazionala eta Eurostat

5. erans
kina

2.1.2. Hiri eta landa eremuetako biztanleria

Biztanleria hirietan edo landa eremuetan kokatua dagoen, oso ezberdinak izaten dira fenomenoak, beharrak, zerbitzuen egiturak eta kostuak.

Espainian, 50.000 biztanle baino gehiagoko 143 udalerrri daude; 20.001 eta 50.000 biztanle arteko 259; 10.001 eta 20.000 biztanle arteko 347; 5.001 eta 10.000 biztanle arteko 551, eta 1.001 eta 5.000 biztanle arteko 1.870. Gainontzeko 4.955 udalerrietan, mila biztanle baino gutxiago daude errolatuta.

Espainian errolatutako pertsonen %40,0 100.000 biztanletik gorako udalerrietan bizi da. Autonomia erkidegoaren arabera, Madrilen (%71,9) eta Aragoi (%51,0) daude ehunekorik altuenak. Txikienak, ordea, Gaztela-Mantxakoak (%8,5) eta Extremadurakoak (%14,0) dira. Bestalde, 10.000 biztanletik beherako udalerrietan bizi da biztanleriaren %20,3. Ehunekorik altuenak Extremadura (%50,6), Gaztela-Mantxa (%43,9) eta Gaztela eta Leoni (%43,7) dagozkio, eta txikienak, berriz, Murtzian (%3,8) eta Madrilen (%5,5) jaso ditugu.

Biztanle gehien galdu dituzten eremuak landa eremuak dira, bereziki, duela urte batzuetatik despopulazio prozesuen eraginez kaltetutako udalerriak.

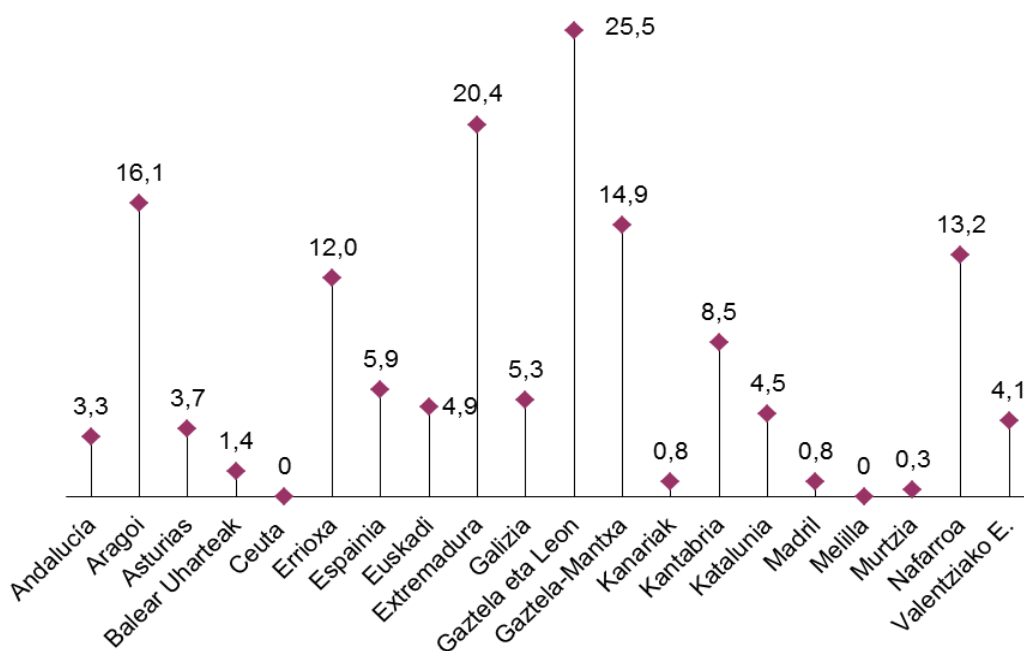
Lan-merkatuaren eta despopulazioaren artean erlazio zuzena dago: izan ere, lanerako aukera faltak biztanleen galera progresiboa eragiten du. Biztanleak galtzearen ondorioz, gero eta udalerrri gehiagok dituzte mila biztanle baino gutxiago. Hala eta guztiz ere, udalerrri horietako biztanleriaren pisua, gero eta txikiagoa da.

Aldea handiagoa da erroldatuta ehun pertsona baino gutxiago dituzten udalerrietan. Espainian, gaur egun, 1.286 udalerrri daude egoera horretan. Beraz, guztizkoaren %16 dira; hala ere, guztira, 74.943 pertsona besterik ez dira. Alegia, biztanleria osoaren %0,16 baino ez.

Landatasun-indizea

Landatasun-indizea 2.000 biztanletik beherako udalerrietan bizi diren biztanleen ehunekoa da. Autonomia erkidego guztiak kontuan hartuz gero, biztanleria osoaren %5,9 bizi da landa-eremuan. Nabarmentzekoak dira, beren indize altua dela eta, Gaztela eta Leon (%25,5), Extremadura (%20,4) eta Aragoi (%16,1). Nafarroa, %13,2rekin, bosgarren postuan dago. Beste muturrean, Murtzia, Madril eta Kanariak daude, %1etik beherako datuekin.

8. grafikoa: Landa eremuko biztanleen ehunekoa, autonomia erkidegoetan eta hiri autonomoetan. 2017



Iturria: Estatistika Institutu Nazionala

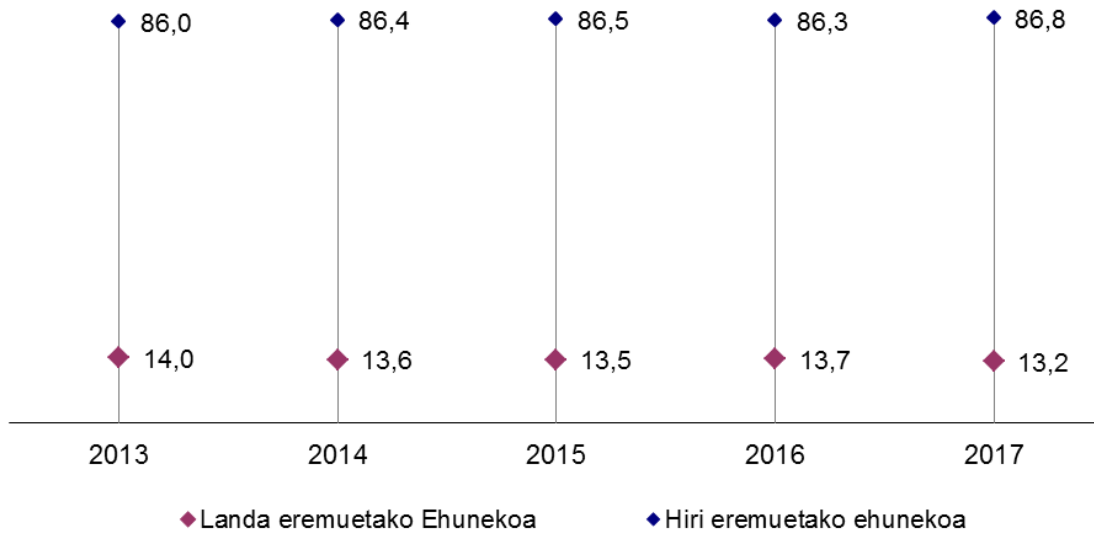
2.000 biztanle arteko udalerrietan bizi den Nafarroako biztanleriaren proportzioa egonkorra da, baita udalerrri horietako 17 urtetik beherako biztanleria ere (13.000 gazte inguru). Errealitate horrek garrantzi handia du landa eremuko hezkuntza zerbitzuen etorkizuna erabakitzeko orduan.

6. taula: Udalerriaren tamainaren arabera sailkatutako biztanleria (2.000 biztanle arteko udalerriak eta hortik gorakoak). Nafarroa

	Biztanleria guztira			17 urtetik beherakoak			17 urtetik beherakoak (%)		
	Guztira	2.000 biztanle arteko udalerriak	2.000 biztanletik gorako udalerriak	Guztira	2.000 biztanle arteko udalerriak	2.000 biztanletik gorako udalerriak	Guztira	2.000 biztanle arteko udalerriak	2.000 biztanletik gorako udalerriak
2013	644.477	90.186	554.291	113.013	13.299	99.714	17,5	14,7	18,0
2014	640.790	86.995	553.795	112.894	12.809	100.085	17,6	14,7	18,1
2015	640.476	86.250	554.226	113.163	12.720	100.443	17,7	14,7	18,1
2016	640.647	87.871	552.776	113.272	13.109	100.163	17,7	14,9	18,1
2017	643.234	85.197	558.037	113.785	12.647	101.138	17,7	14,8	18,1

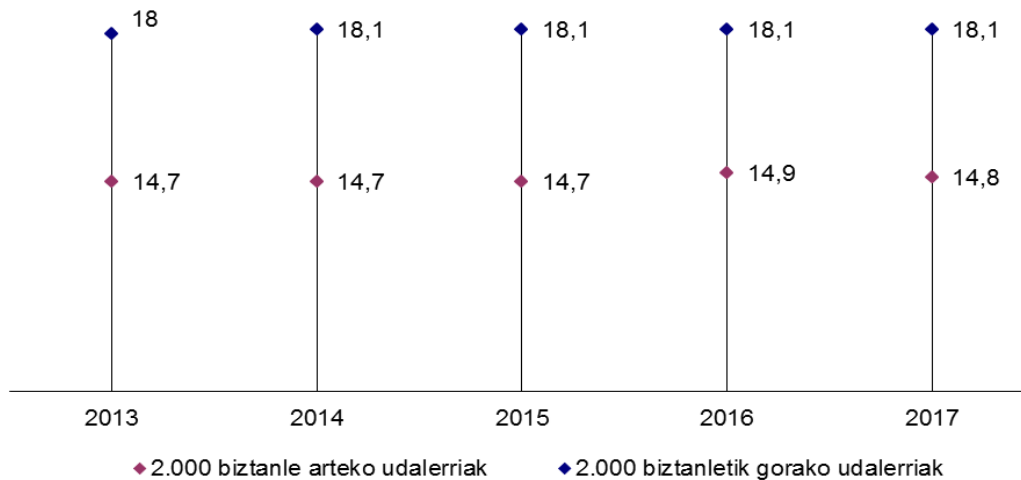
Iturria: Nastat

9. grafikoa: Hiri eta landa eremuetako biztanleen ehunekoa. Nafarroa



Iturria: Nastat

10. grafikoa: Hiri eta landa eremuetako 17 urtetik beherako biztanleen ehunekoa. Nafarroa



Iturria: Nastat

2.1.3. Atzerritarrak

Hezkuntza sisteman, azken urteotan, faktore zehatz batzuek eragin handia izan dute; faktore horietako bat jatorriz atzerritarrak diren biztanleak dira. 2018ko urtarrilaren 1ean, Espainian inskribatutako biztanleriaren %9,82 atzerritarrak ziren. Nafarroan, ordea, %8,50 ziren garai berean.

2018ko urtarrilaren 1ean, Espainiako Etengabeko Erroldan inskribatutako pertsona guztien artean 41.999.325ek dute espainiar nazionalitatea (%90,18) eta 4.572.807 atzerritarrak dira (%9,82).

2017an, inskribatutako espainiarrak 20.174 gutxiago izan ziren (-%0,05); atzerritarrak, berriz, 146.611 gehiago (%3,2). Azken horien artean, EB-28ko estatuetoakoak 2.709 gehiago izan ziren (%0,2); eta Europako Erkidegotik kanpokoak 143.902 gehiago (%5,1).

2000. urtean kopurua 923.879 izatetik 2011ko urtarrilaren 1ean 5.751.487 izatera igaro zen. Handik aurrera zifra behera eginen du eta 2013an gertatuko da beherakadarik handiena (-522.751 pertsona). Joera horrek jarraitu eginen du ondorengo urteetan eta 2016koa izanen da zifrarik txikiena (-45.774).

2017an, ordea, atzerritarren kopuruak berriro ere gora eginen du, 146.611 pertsonetan. Kanpoaldearekin migrazio saldo positiboa izatearen (174.231) eta saldo begetatibo positiboaren (45.120) ondorioz gertatu zen gorakada hori; nazionalitate espainiarra eskuratzeko prozesuen ondorioz, berriz, murriztu egin zen (6.565).

7. taula: Biztanleria, nazionalitatearen eta sexuaren arabera. Behin-behineko erroldako datuak. 2018ko urtarrilaren 1a

		Espainia			Nafarroa		
		Guztira	Gizonak	Emakumeak	Guztira	Gizonak	Emakumeak
Guztira		46.572.132	22.832.861	23.739.271	643.234	318.671	324.563
Espainiar nazionalitatea	Guztira	41.999.325	20.527.756	21.471.569	588.581	290.601	297.980
	%	90,18	89,90	90,45	91,50	91,19	91,81
Atzerriko nazionalitatea	Guztira	4.572.807	2.305.105	2.267.702	54.653	28.070	26.583
	%	9,82	10,10	9,55	8,50	8,81	8,19

Iturria: Estatistika Institutu Nazionala

Azpimarratzekoak dira datu hauek:

- Atzerritar gehien dituzten autonomia erkidegoak Balear Uharteak (%17,1), Katalunia (%14,2) eta Murtzia (%13,7) dira. Ostera, Extremadurak (%2,9), Galiziak (%3,4) eta Asturiasek (%3,9) dute atzerritarren proportziorik txikiena.
- 2017an atzerritarren kopuruak gora egin zuen autonomia erkidego guztietan Extremaduran (-217) izan ezik. Gorakada handienak Katalunian (38.350), Madrilan (29.730) eta Valentzian (18.683) izan dira. Termino erlatiboetan, gorakada handienak Nafarroan (%7,2), Euskadin (%5,7) eta Galizian (%5,6) izan dira.
- Etengabeko Erroldan inskribatutako atzerritarren artean, EB-28ko 1.780.698 biztanle daude. Horien artean ugariak errumaniarrak (673.017), britainiarrak (240.934) eta italiarrak (206.066) dira. Europako Erkidegokoak ez diren atzerritarren artean, marokoarrak (769.050), txinatarrak (215.748) eta kolonbiarrak (165.608) nabarmentzen dira.
- Nabarmentzekoa da herrialde hauetako biztanle kopuruaren hazkundera: Venezuela (+26.608), Kolonia (+20.250) eta Maroko (+19.380). Jaitsiera absoluturik handienak,

berriz, jatorriz Errumaniakoak (-14.716), Ekuadorkoak (-6.765) eta Bulgariakoak (-3.939) direnek izan dituzte.

- Termino erlatiboetan, eta atzerritar kopuru handieneko nazionalitateen artean, 2017ko biztanle hazkunde handienak Venezuelako (%38,6), Hondurasko (%27,7) eta Kolonbiako (%13,9) biztanleenak izan ziren. Jaitsiera handienak, aldiz, Ekuadorko (-%4,8), Boliviako (-%3,2) eta Bulgariako (-%3,1) biztanleenak izan ziren.
- Herrialde-taldeei erreparatuz, gehiengoak EB-28ko biztanleak dira: atzerritar guztien %37,7. Ondoren, Afrikakoak daude: guztizkoaren %22,5.

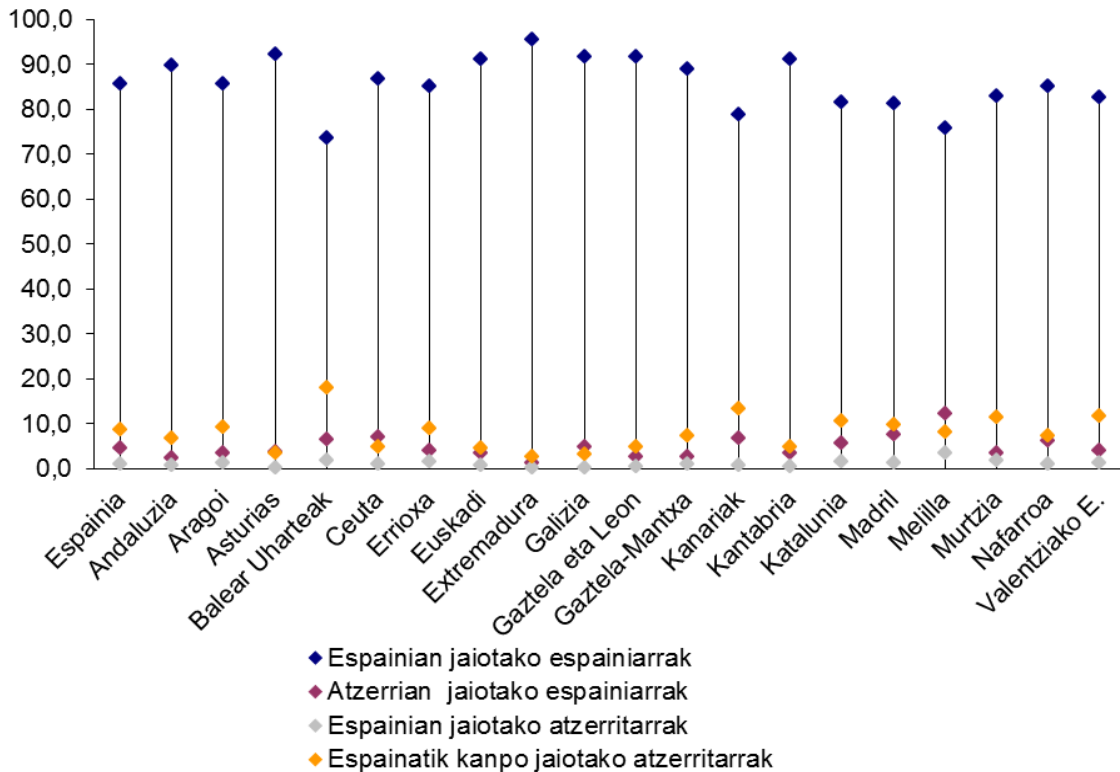
8. taula: Biztanleriaren jatorria Espainian eta Nafarroan. 2018

	Espainiatik kanpo jaiotako atzerritarrak	Espainian jaiotako atzerritarrak	Atzerrian jaiotako espainiarrak	Espainian jaiotako espainiarrak
Espainia	4.051.373	520.681	2.149.559	39.937.688
Nafarroa	47.569	7.125	40.588	548.582

Iturria: Estatistika Institutu Nazionala



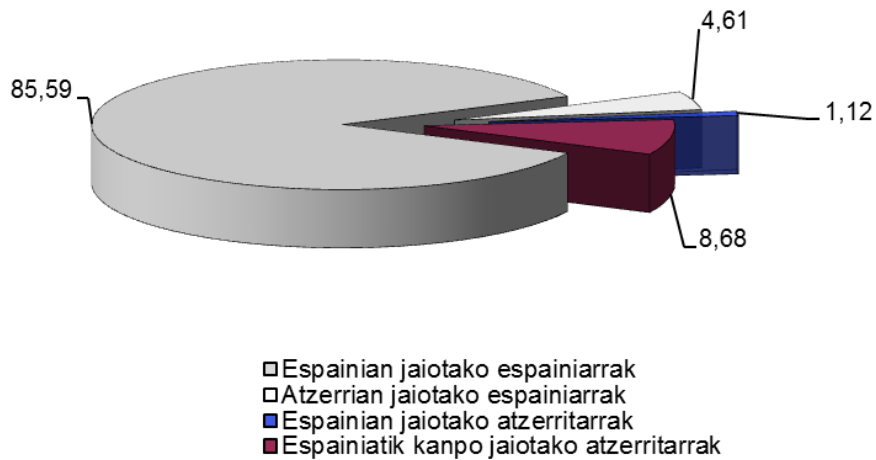
11. grafikoa: Biztanleriaren jatorria autonomia erkidegoetan* eta hiri autonomoetan. 2018



* Ehunekoetan adierazita, guztizko datuak eranskinean daude
Iturria: Estatistika Institutu Nazionala

Biztanleen %86,4 Espainian jaioa da, eta %13,6, atzerrian. Nazionalitateari dagokionez, Espainiako nazionalitatea daukatenen %94,9 Espainian jaio dira. Atzerritar nazionalitatea dutenen kasuan, %10,2koa da zifra hori.

12. grafikoa: Biztanleriaren ehunekoa Espainian nazionalitatearen eta jaiolekuaren arabera. 2018

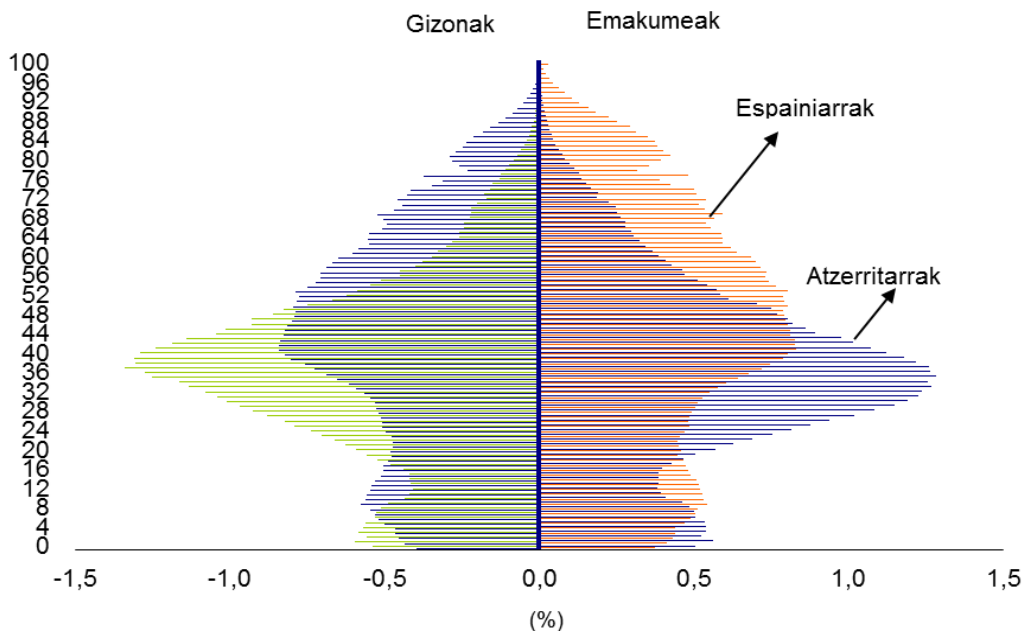


Iturria: Estatistika Institutu Nazionala

Espainiarren eta Espainian bizi diren atzerritarren biztanleriaren piramideak adin-taldean arabera alderatuta, ikusiko dugu txikiagoa dela atzerritarren adinaren batezbestekoa. 20tik 44 urte bitarteko biztanleak, zehazki, atzerritar guztien %50 baino gehiago dira, eta biztanleria autoktonoaren artean, berriz, %32.

Nazionalitatearen arabera, nabarmentzekoa da 16 eta 44 urte arteko adin-taldea, hortxe ageri baitira espainiar nazionalitateko biztanleen eta atzerriko nazionalitateak dituztenen arteko alderik handienak; gainera, handiagoa da atzerritarren ehunekoa, espainiarrena baino.

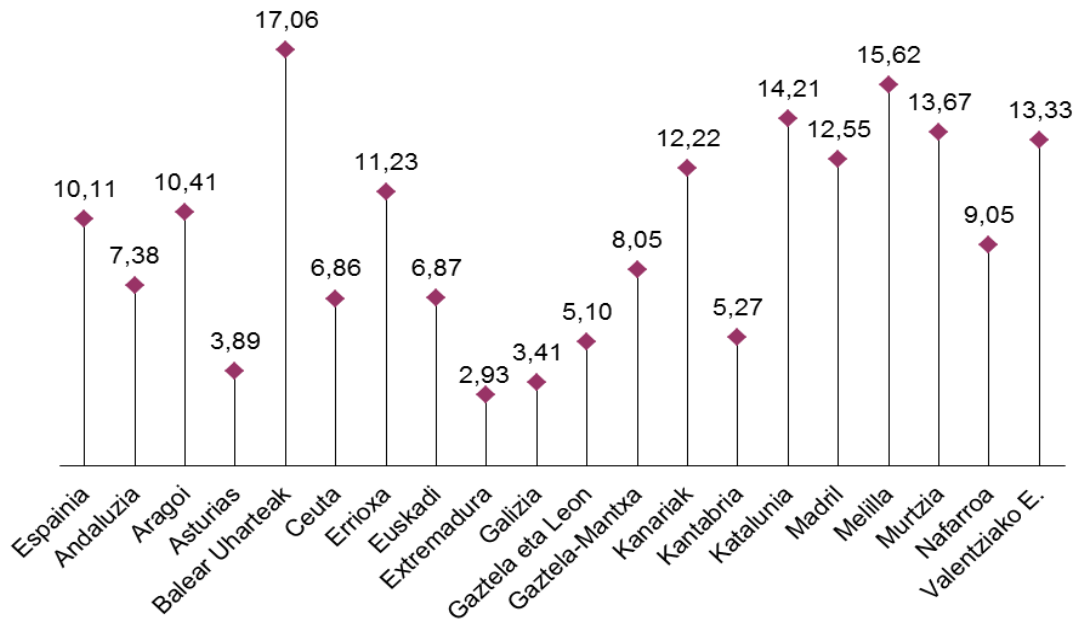
13. grafikoa: Espainiako biztanleriaren piramidea. Espainiar nazionalitatea eta beste nazionalitate batzuk. 2018ko urtarrilaren 1a



Iturria: Estatistika Institutu Nazionala

Nafarroan atzerritarren ehunekoa (%9,05) batez bestekoaren (%10,11) azpitik dago. Atzerritar gehien dituzten autonomia erkidegoak Balear Uharteak (%17,06), Katalunia (%14,21) eta Murtzia (%13,67) dira. Ostera, Extremadurak (%2,93), Galiziak (%3,41) eta Asturiasek (%3,89) dute atzerritarren proportziorik txikiena.

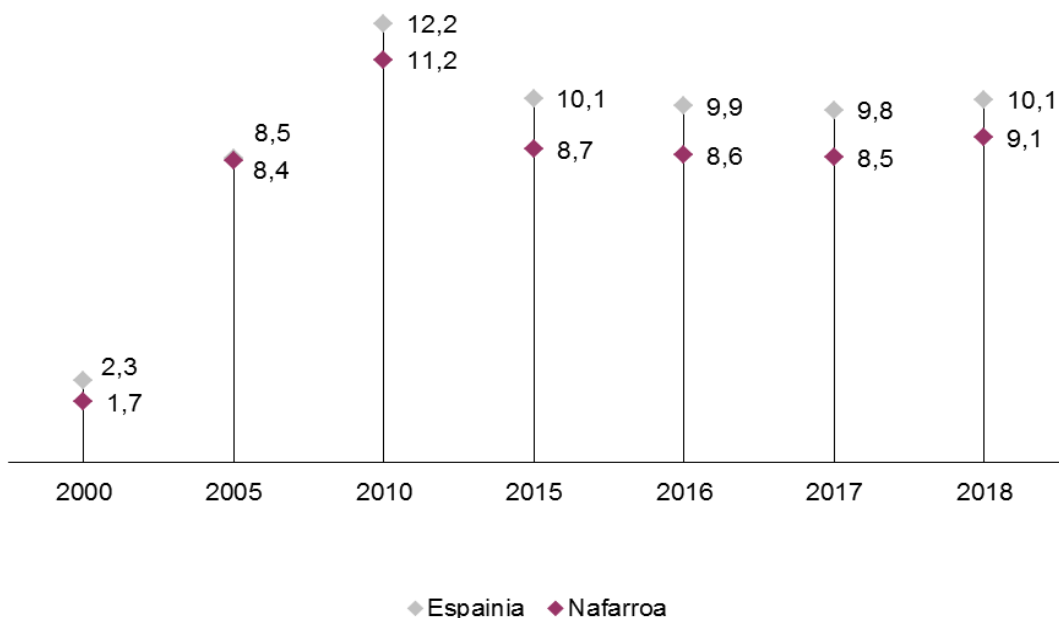
14. grafikoa: Atzerritarren ehunekoa etengabeko erroldan, autonomia erkidegoaren eta hiri autonomoen arabera. 2018



Iturria: Estatistika Institutu Nazionala

Biztanleria atzerritarren ehunekoaren bilakaerak gehieneko balioa jo zuen 2010ean Espainian (%12,2) eta Nafarroan (%11,2) eta hortik aurrera behera egin du azken urteetan, balio egonkorretara, %10 inguru Espainian eta %9 inguru Nafarroan.

15. grafikoa: Atzerritarren ehunekoaren bilakaera. Espainia eta Nafarroa. 2000-2018



Iturria: Estatistika Institutu Nazionala

Atzerriko biztanleria Nafarroan

Nafarroako atzerritarren kopuruak behera egin du azken urteotan; gehienbat bi arrazoiengatik: batzuek Espainiako nazionalitatea eskuratu dutelako eta beste batzuek beren sorlekura itzuli direlako.

Lehenengo arrazoa dela eta (espainiar nazionalitatea eskuratzea, alegia), biztanleriaren osaerak aniztasun handiagoa dauka, eta zailagoa egiten da nazionalitateari buruzko

estatistiken bidez aniztasun hori identifikatzea. Biztanleriaren aniztasunaren inguruan gehiago jakiteko, beste informazio batzuez baliatu behar dugu, esaterako, jaiolekuaz.

9. taula: Nafarroan bizi diren biztanleak, urte bakoitzeko urtarrilaren 1ean, nazionalitatearen eta jaiolekuaren arabera

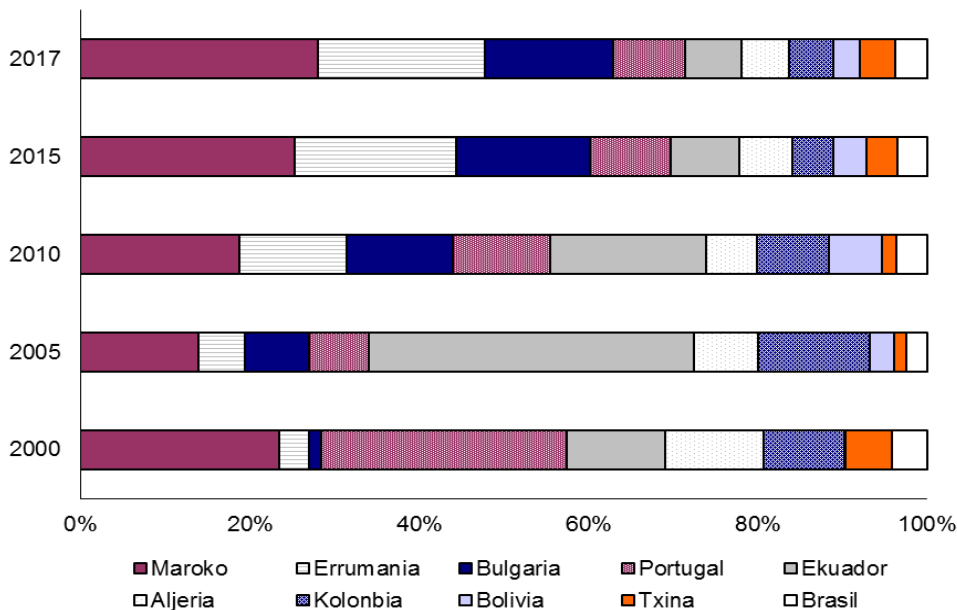
	Nazionalitatea - Datu absolutuak				Nazionalitatea - Ehunekoak			
	Espainiarrak		Atzerritarrak		Espainiarrak		Atzerritarrak	
	Espainian jaiok	Atzerrian jaiok	Espainian jaiok	Atzerrian jaiok	Espainian jaiok	Atzerrian jaiok	Espainian jaiok	Atzerrian jaiok
2013	548.189	28.396	6.215	61.677	95,1	4,9	9,2	90,8
2014	548.392	32.848	5.994	53.556	94,3	5,7	10,1	89,9
2015	549.064	35.519	5.792	50.101	93,9	6,1	10,4	89,6
2016	549.173	36.648	5.867	48.959	93,7	6,3	10,7	89,3
2017	588.581	39.129	5.830	48.823	93,8	6,2	10,7	89,3
2018	548.582	40.588	7.125	47.569	93,1	6,9	13,0	87,0

Iturria: Estadística Instituto Nacionala

Migratzaile talderik handiena jatorria EBn dutenek osatzen dute. Bestalde, behera egin du Iberoamerikatik etorritakoen kopuruak; batik bat, Ekuadortik etorritakoenak. Aitzitik, nabarmentzekoa da Europa ekialdeko herrialde batzuetatik (Errumania eta Bulgaria) etorritako pertsonen kopuruak izandako gorakada, bai eta jatorriz Marokokoak direnenak izandakoa ere.

Datu horiek garrantzia dute hezkuntzaren plangintzan; etorkinen kolektibo bakoitzaren ezaugarri sozial, kultural eta linguistikoengatik, bereziki.

16. grafikoa: Nafarroan bizi diren atzerritarren nazionalitate nagusiak. 2000-2017, urte bakoitzeko urtarrilaren 1ean



Iturria: Estadística Instituto Nacionala

Aipatutakoez gain, badira beste atzerritar talde batzuk nahiko komunitate handiak osatzen dituztenak. Esate baterako, Peru, Dominikar Errepublikak, Frantzia eta Argentina dituztenak

sorterri. Bestalde, atzerritarrak jatorri geografikoaren arabera taldekatuz gero, talderik ugarienak EBtik, Afrikatik eta Hego Amerikatik etorritakoak dira. Talderik txikienak, berriz, Ipar Amerikatik eta Ozeaniatik etorritakoak dira.

10. taula: Nafarroan bizi diren atzerritarrak, jatorriaren arabera multzokatuta. 2018ko urtarrilaren 1a

Jatorria	Pertsona-kopurua
Europar Batasuna (Espainia kanpo)	19.979
Europako gainerako herrialdeak	3.132
Afrika	17.679
Ipar Amerika	816
Erdialdeko Amerika eta Karibea	3.399
Hego Amerika	10.768
Asia	2.731
Ozeania	31
Aberrigabeak	46

Iturria: Estatistika Institutu Nazionala

2.1.4. Familia-egitura

Azken urteotan, familia-egiturek funtsezko aldaketak jasan dituzte, Europar Batasunaren testuinguruan ikusten ahal diren mundu mailako gertakariekin bat etorriz.

Europarren bizimoduan elementu aipagarriak baldin bada bakarrik bizi diren pertsona kopuruaren gorakada da hori. Hein batean, hala hautatu dutelako bizi dira pertsona asko bakarrik. Alabaina, badaude beste arrazoi batzuk ere: batetik, gero eta dibortzio eta banaketa gehiago gertatzen dira; bestetik, biztanleria gero eta denbora gehiago bizi da –batik bat emakumeak–, eta, horren ondorioz, askok bakardadean ematen dute beren zahartzaroa.

Europako etxebizitzak

EBko etxebizitzan ia heren batean (%31,4) pertsona bakarrik bizi da. Proporzio hori handiagoa da hirietan eta hiriburuetan, herrialdeetako batezbestekoaren gainetik daude.

Familien tipologian, bakarrik bizi diren talde garrantzitsu bat alargunek eta dibortziatuek osatzen dute, berriz ezkondu ez direnak edo izatezko bikote bezala berriz erregistratu ez direnak. EBko biztanleriaren %13 inguru bizi da egoera horretan. Zehatzago aztertuta, ikusiko dugu EBko biztanleriaren %7 alargunduta dagoela, berriz ezkondu gabe edo izatezko bikote bezala berriz erregistratu gabe, eta biztanleriaren %5,9 dibortziatuta dagoela, berriz ezkondu gabe edo izatezko bikote bezala berriz erregistratu gabe.

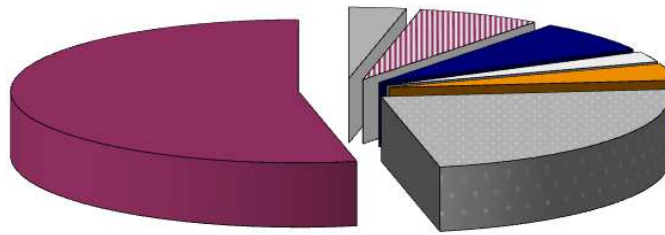
Ezkonduetako bikoteek osatzen dute familia-egitura ohikoena. Horrez gain, ikusten ahal da dibortzio kopurua hazi egin dela, ezkontzeko batez besteko adina atzeratu egin dela eta gero eta gazte gehiagok aukeratzen dutela bakarrik edo bikotean bizitzea. 2011n, EB-28ko familia guztien %71,2 ezkonduetako bikoteek osatzen zuten. Izatezko bikoteek, ezkondu gabe batera bizi diren bikoteek eta guraso bakarreko familiek familien %28,8 osatzen zuten.

Gutxienez ondorengo bat zeukaten ezkonduetako bikoteak familia guztien %33,2 ziren, eta haien ehunekoa askoz handiagoa zen ezkondu gabe elkarrekin bizi eta gutxienez haur bat zuten bikoteen ehunekoa baino (familia guztien %5,6, hain zuzen). Familia-egiturarik ohikoena ezkonduetako bikotearena izanik ere, gero eta pertsona gutxiago bizi dira senar-emazteek eta haien seme-alabek osatutako familia nuklear tradizionalan, gero eta gehiago direlako

erregistratutako izatezko bikoteak, ezkondu gabe elkarrekin bizi diren bikoteak eta guraso bakarreko familiak.

Horrela, aitarekin edo amarekin bizi zen 25 urtetik beherako haur bat edo gehiago zuten guraso bakarreko 15,5 milioi familia zeuden 2016an (familia guztien %11). EBko hiriburu askotan eta hiri garrantzitsu batzuetan, nahiko altua da guraso bakarreko familien proportzioa; familia horien ehunekoa baxuagoa izan ohi da landa-eremuan eta biztanleriaren dentsitate txikiagoa duten eskualdeetan. Laburbilduz, banaketa geografikoa ez da homogenea Europako eremu guztietan.

17. grafikoa: Seme-alabak beren kargura dituzten etxebizitzaren tipologia Europar Batasunean. 2016



- Familia gurasobakarra mendekotasun egoeran dauden seme-alabekin
- ▨ Bi heldu mendekotasun egoeran dagoen seme-alaba batekin
- Bi heldu mendekotasun egoeran dauden bi seme-alabekin
- Bi heldu mendekotasun egoeran dauden hiru seme-alaba edo gehiagorekin
- Hiru heldu edo gehiago mendekotasun egoeran dauden seme-alabekin
- ▨ Familiak mendekotasun egoeran dauden seme-alabekin
- Familiak mendekotasun egoeran ez dauden seme-alabekin

Iturria: Eurostat

8.erans
kina

Espainiako eta Nafarroako etxebizitza motak

2017an etxebizitzaren batezbesteko kopuruak gora egin zuen (66.700 gehiago) Espainian, 18.472.800 arte. Etxebizitzaren batez besteko tamaina 2,49 pertsonakoa izan zen (aurreko urtean 2,50ekoa izan zen).

Etxebizitzarik ohikoenak bi pertsonak osatutakoak izan ziren 2017an; aurreko urteetan bezalaxe (guztizko kopuruaren %30,4). Pertsona bakarreko etxebizitzak zetozen ondoren (%25,4). Hala eta guztiz ere, kasu horietan bizi diren pertsonak biztanleriaren %10,2 baino ez dira.

Etxebizitzarik txikienak, pertsona bakarrekoak edo bikoak, ugaritu egin ziren berriro ere. Pertsona bakarrekoak izan ziren gehien ugaritu zirenak, %1,1 hain zuzen, 4.687.400 izateraino, hau da, etxebizitza guztien %25,4.

Bi eta hiru laguneko etxebizitzak %0,1 hazi ziren bakoitza. Halaber, bost pertsona edo gehiagoko etxebizitzak etxebizitza guztien %5,7 ziren. Batez besteko tamaina 5,28 pertsonakoa zen, eta biztanleriaren %12,1 horrelako etxebizitzetan bizi zen.

Bikoteek osatutako etxebizitzak

Ikusi dugun moduan, zuzenbideko edo izatezko bikoteen inguruan osatutako etxebizitzak kopurua izan zen ugariena 2017an: 10,3 milioi etxebizitza, seme-alabak dituzten edo ez dituzten bikoteez osatuak. Bikoteekin bizi diren seme-alaben kopuruari erreparatu gero, Espainian seme-alabarik gabeko bikoteek osatutako 3,93 milioi etxebizitza zeuden, seme edo alaba bat zuten bikoteek osatutako 2,96 milioi etxebizitza, eta bi seme-alaba zituzten bikoteek osatutako 2,78 milioi etxebizitza. Hiru seme-alaba edo gehiagorekin bizi zen bikoteen kopurua 608.200ekoa zen.

Bikoteaz gain beste kide batzuk ere badituzten etxebizitzak erreparatu gero, 2017an 10,9 milioi etxebizitzatan bikote bat bizi zen. Bikote bat baino gehiagoko etxebizitzak 11,3 milioi ziren.

Ezkondutako bikoteak guztizkoaren %85,4 ziren eta izatezko bikoteak %14,6 (horietako %70,9an bi bikotekideak ezkongabeak ziren). Ezkondutako bikote kopuruak %0,9 egin zuen gora eta izatezko bikoteenak %4,4.

Bizikidetzarako lege egoerari erreparatu gero, izatezko bikote gehienak seme-alabarik ez dutenen artean sortzen dira (799.200), guztizkoaren %18,2. Bi seme-alaba, hiru edo gehiago dituzten bikoteen kasuan, ehuneko hori %10 ingurukoa da.

Pertsona bakarreko etxebizitzak

2017an 4.687.400 lagun bakarrik bizi ziren Espainian. Horien artean %41,8k (1.960.900) 65 urte edo gehiago zituen. Horietatik %71,9 emakumeak ziren (1.410.000). 65 urtetik beherakoek osatutako pertsona bakarreko etxebizitzak dagokienez, %59,9 gizonezkoek osatutakoak ziren eta %40,1 emakumezkoek osatutakoak (1.633.800 eta 1.092.700, hurrenez hurren).

2016ko batez besteko balioekin alderatuta, bakarrik bizi diren pertsonen kopuruak %1,1 egin zuen gora 2017an (+49.100). Adin-taldearen arabera, 65 urte edo gehiago dituzten pertsona bakarreko etxebizitzak %1,4 areagotu ziren eta 65 urtetik beherakoek osatutakoak %0,8.

Sexuaren arabera, emakumezkoek osatutako pertsona bakarreko etxebizitzak %1,0 egin zuten gora eta gizonezkoek osatutakoak %1,1. Egoera zibilari dagokionez, pertsona bakarreko etxebizitza gehienak ezkongabeek osatutakoak ziren gizonezkoen kasuan (guztizkoaren %58,3). Emakumezkoen kasuan, berriz, alargunak ziren gehienak (guztizkoaren %47,5).

Adinaren arabera, 85 urtetik gorako emakumeen %41,3 bakarrik bizi zen; gizonezkoen kasuan %21,9. Bakarrik bizitzeko joera desberdina da sexuaren eta adinaren arabera. Hori horrela, 64 urte artekoen artean joera hori handiagoa da gizonezkoen artean, baina 65 urtetik gorakoen artean gehiago dira emakumezkoak.

Guraso bakarreko etxebizitzak

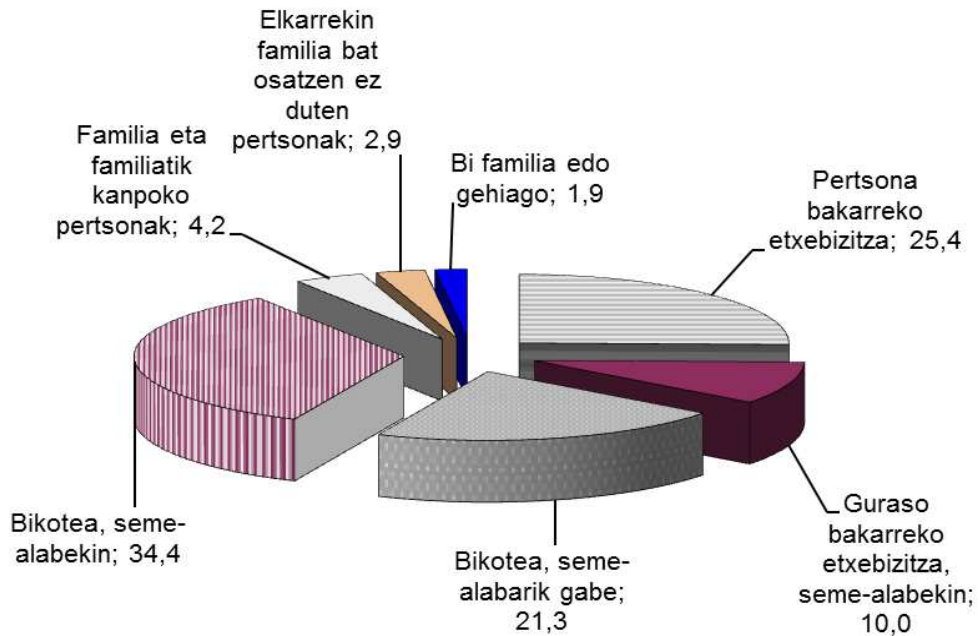
Guraso bakarreko etxebizitzak, hau da, seme-alabak dituzten gurasoetako bakar batek osatutakoak, seme-alabak dituzten amek osatutakoak izan ohi dira kasu gehienetan. Hain zuzen ere, halakoa da guztizkoaren %83,0 (1.529.900; aitek osatutakoak, berriz, 312.600). Guraso bakarreko hiru etxebizitzatik bitan (%68,8), seme edo alaba bakarrarekin bizi zen gurasoa.

Guraso bakarreko etxebizitzak kopuruak %6,2 egin zuen behera 2016. urtearekin alderatuta. Seme-alabak eta amak osatutakoak %3,9 egin zuten behera eta aitak eta seme-alabek osatutakoak %16,4. Amak eta seme-alabek osatutako etxebizitzak %40,0tan, alarguna zen ama; %39,3tan, banandua edo dibortziatua zegoen; %14,2tan, ezkongabea zen, eta %6,5etan, ezkondua zegoen.

Adinari erreparatu gero, ezkondu gabeko amak eta seme-alabek osatutako etxebizitzak %76,8tan emakumeak 35 urte edo gehiago zituen. Guraso bakarreko etxebizitzak heren batean (%34,0) gurasoak 65 urte edo gehiago zituen. %4,7tan gurasoak 35 urtetik behera zituen. Aitak eta seme-alabek osatutako etxebizitzak %13,2tan, gurasoak 45 urte baino gutxiago zituen. Amak eta seme-alabek osatutako etxebizitzak kasuan, berriz, ehuneko hori %24,4koa zen.

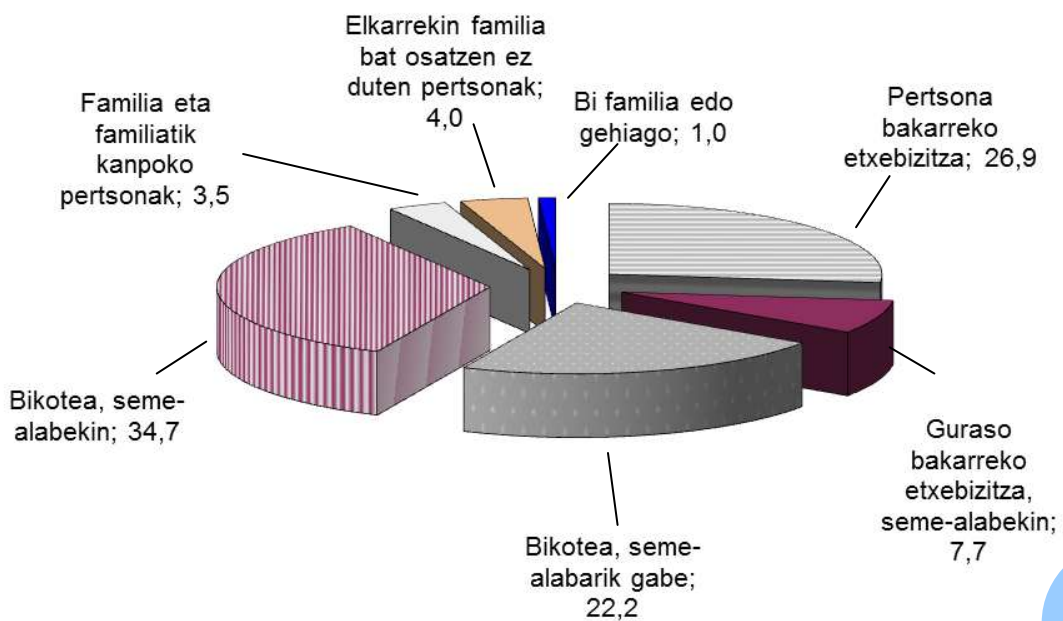
Aurrez adierazitako joerak Nafarroan ezagutzen direnen antzekoak dira, hemen ikusten ahal den moduan.

18. grafikoa: Espainiako etxebizitza motak. 2017



Iturria: Estadística Instituto Nacionala

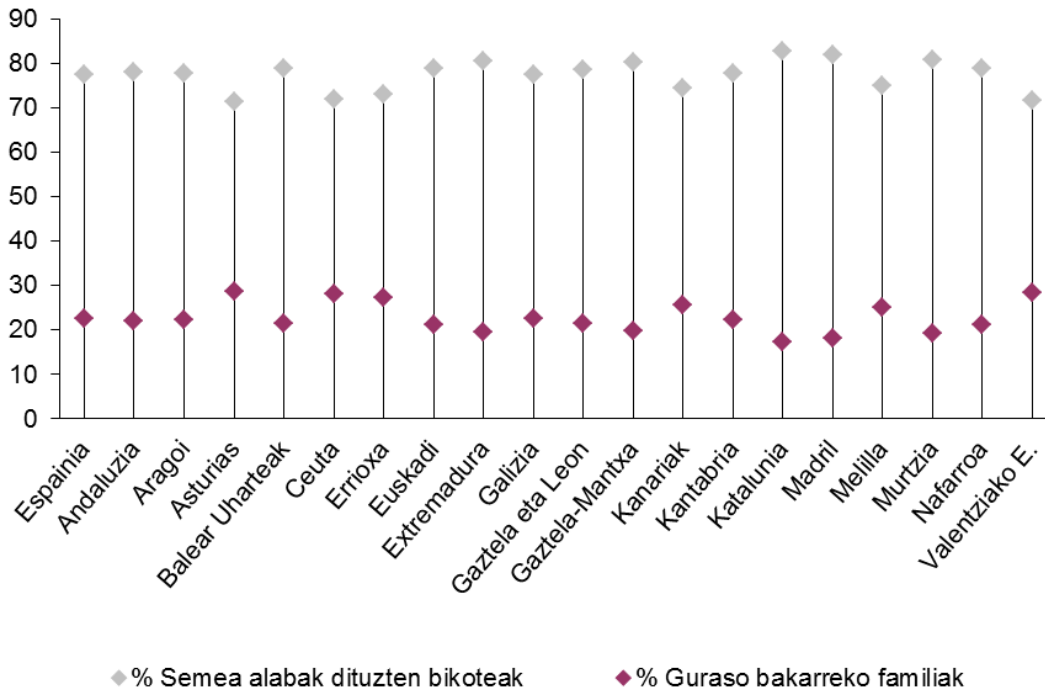
19. grafikoa: Nafarroako etxebizitza motak. 2017



Iturria: Estadística Instituto Nacionala

25 urtetik beherako seme-alabak dituzten familiak aztertuz gero, ikusten da bikoteak (%77,5) askoz gehiago direla guraso bakarreko familiak (%22,5) baino, eta autonomia erkidegoen arteko banaketa oso heterogeneoa dela. Nafarroan ehuneko hori honela banatzen da: %81,9 eta %18,1, hurrenez hurren.

20. grafikoa: 25 urtetik beherako seme-alabak dituzten familien ehunekoa, familia motaren eta autonomia erkidego eta hiri autonomoaren arabera. 2017



Iturria: Estatistika Institutu Nazionala

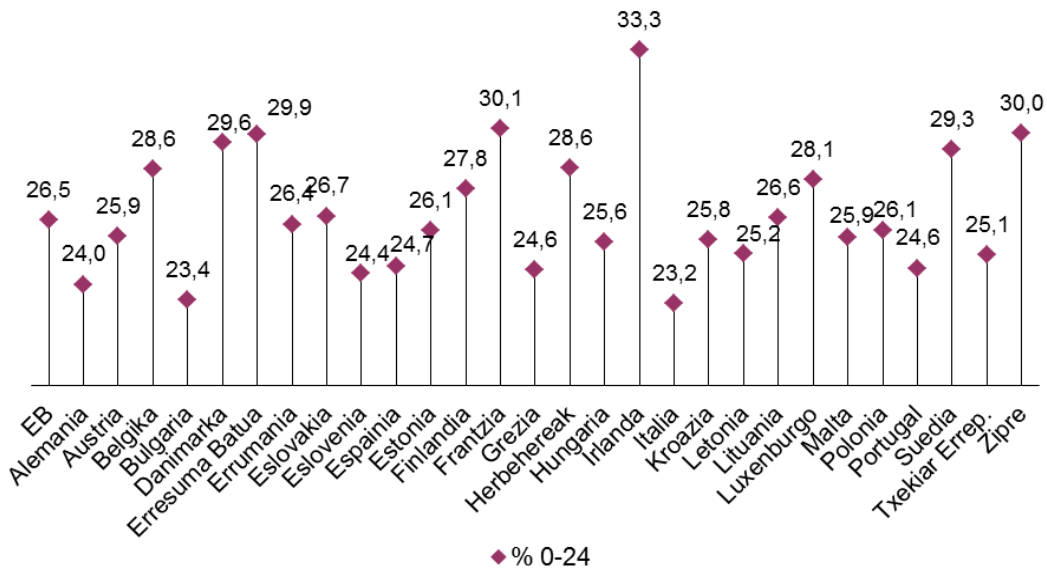
10. erans
kina

2.1.5. Eskola-adineko biztanleria

Eskola-adineko biztanleria 0 eta 24 urte arteko pertsonen osatzen dute. Garrantzi gehien duen adierazle demografikoetako bat da, adin-tarte horretan sartzen baitira hezkuntza eskubide gehien dituzten pertsonak.

EBn, aniztasun handia dago guztizko biztanleriaren bilakaeraren eta adin-tarte horretako biztanleen arteko proportzioari dagokionez. EBko batez besteko balioa %26,5ekoa da, baina badira askoz ere gazteagoak diren herrialdeak, %30 inguruko ehunekoa dutenak; hala nola Zipre, Danimarka, Frantzia, Irlanda, Suedia eta Erresuma Batua. Espainia maila txikia duten herrialdeen artean dago (%24,7).

21. grafikoa: 25 urtetik beherako biztanleen ehunekoa Europar Batasunean. 2017

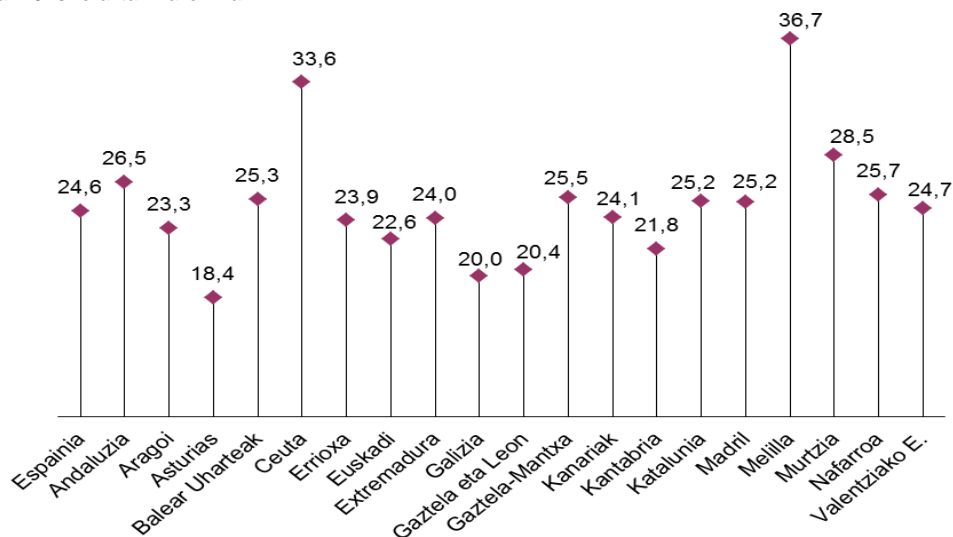


Iturria: Eurostat

11. erans kina

2017an, Espainiako biztanleriaren %24,7 zegoen 0-24 urte arteko adin-tartean. Adierazle horren baliorik txikiak Asturiasen (%18,4) eta Galizian (%20) jaso ditugu; handienak, berriz, Murtzian (%28,5) eta Andaluzian (%26,5). Nafarroan, eskola-adinean dagoen biztanleriaren ehunekoa, zentzu zabalean ulertuta, %25,7koa da.

22. grafikoa: 0 eta 24 urte arteko biztanleriaren ehunekoa, autonomia erkidegoaren eta hiri autonomoaren arabera. 2018ko urtarrilaren 1a



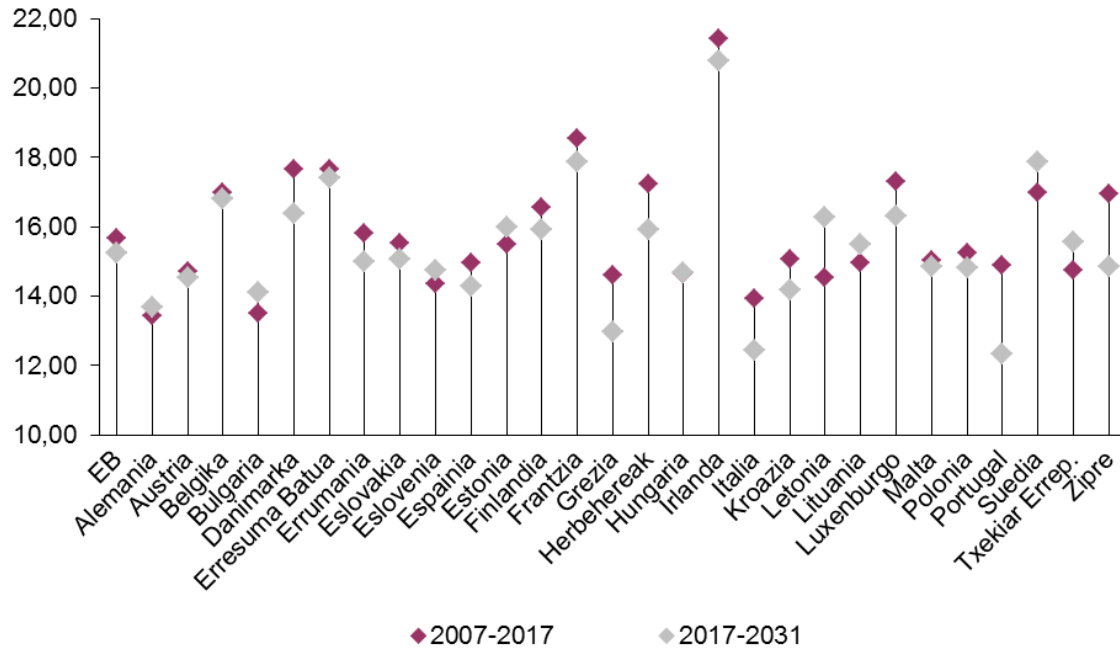
Iturria: Estadística Instituto Nacionala

12. erans kina

Dagoeneko esan den gisan, hezkuntza sistemen plangintzan ezinbestekoa da datozen urteetan eskolatzeko biztanleriak izanen duen bilakaeraren datuen proiektzioa aztertzea. EB-28n,

oro har, agertoki posibleak oso egonkorak dira, grafiko honetan ikusten ahal denez. Oro har, biztanleria gazteenaren hazkunde aurreikuspenak (2017-2027), aurreko epealdikoekin (2006-2016) alderatuta, txikiagoak dira. Hauek dira salbuespenak: Eslovenia, Estonia, Letonia, Txekiar Errepublikak eta Suedia.

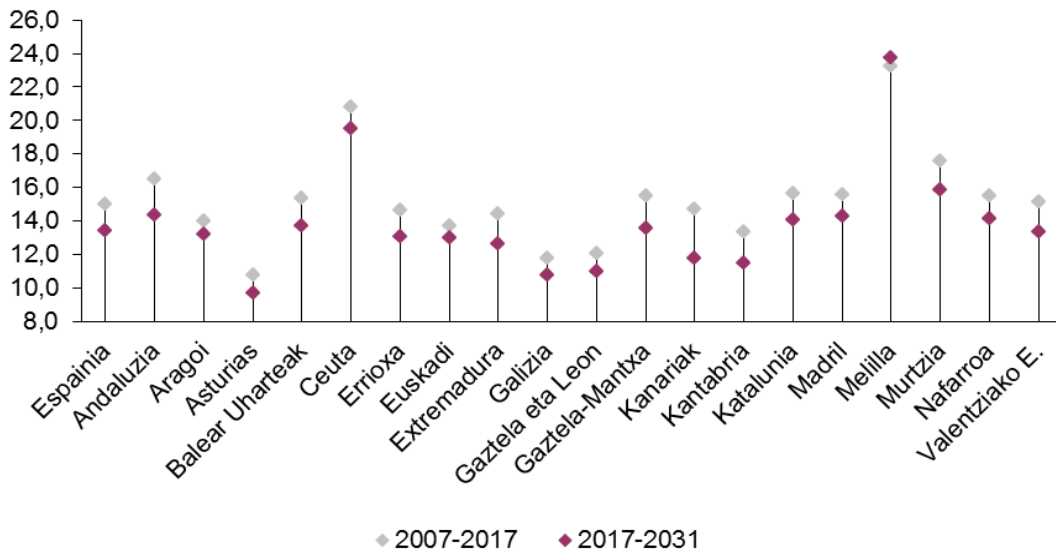
23. grafikoa: 14 urtetik beherako biztanleriaren hazkundearen bilakaera EBn. 2007-2031



Iturria: Eurostat

Biztanleria gazteenaren bilakaerak ez du dinamika berdina jarraitzen autonomia erkidego guztietan 2017-2027 epealdirako. Biztanleriak gora egingen luke soilik Murtzian, Madrilen, Kanarietan, Balear Uharteetan, Katalunian eta Ceuta eta Melillan. Beherakada erlatibo handienak Asturiasen (-%11,1), Gaztela eta Leonen (-%10,7) eta Galizian (-%8,5) erregistratuko lirateke. Nafarroan, 25 urtetik beherakoen biztanleriak behera egingen du; 2001-2016 epealdian %25,22 izatetik, 2031n %24,03 bilakatuko litzateke.

24. grafikoa: 14 urtetik beherako biztanleriaren hazkunde erlatiboaren bilakaera autonomia erkidegoaren eta hiri autonomoaren arabera. 2007-2031



Iturria: Estadística Instituto Nacionala

Bestalde, aipatu behar dugu hezkuntza bizitza guztian zehar jasotzen den prestakuntza gisa ulertzen duen ikuspuntua ari dela gailentzen gaur egun. Ikuspegi hori eredu tradizionala baino malguagoa da, eta beste hezkuntza-premia batzuk azpimarratzen ditu; besteak beste, honako hauek: etengabeko prestakuntza, batik bat lanean ari direnena; eguneratze zientifiko eta tekniko; hezkuntza sistema behar baino lehenago utzi zutenentzako bigarren aukerak; eta modu informalean edo laneko esperientziaren bidez lortutako kualifikazio profesionalak egiaztatzea. Horren harira, prestakuntza adinean dagoen biztanleria pertsonen bizitza aktibo guztira hedatzen da.

Ildo horretan, txosten honetan, helduen prestakuntzari buruzko atalean, Lanbide Heziketako ikastetxe bateratuetan eta beste zentro edo programetan emandako lanerako eta etengabeko prestakuntzaren inguruko datuak ere jaso ditugu, esate baterako.

2.2. Alderdi sozioekonomikoak

Alderdi sozioekonomikoak funtsezkoak dira hezkuntzaren testuingurua definitzeko orduan, haiek konfiguratu eta lehenesten dituztelako jarduerak etengabe aldatzen ari diren gizartearen eta lan-munduari beharren arabera, eta hezkuntzaren arloko inbertsioa modu egokiago batean egiteko aukera ematen dutelako. Txosten honek aldagai sozioekonomikoak definitzen dituzten hainbat faktore eskaintzen ditu, modu zehatzean, aipatutako hezkuntzaren testuingurua zentzu zabalean ulertu ahal izateko. Zenbait adierazle makroekonomikok eta horien denboran zeharreko bilakaerak Europako garai ekonomikoaren ezaugarri nabarmenak modu orokor batean testuinguruan kokatzen laguntzen dute.

13.erans
kina

2.2.1. Barne-produktu gordina

Barne-produktu gordina (BPGd) adierazle makroekonomiko bat da. Herrialde edo eskualde batek epe zehatz batean (normalean, urtebeteko epean) ekoizten dituen ondasun eta zerbitzuen diru-balioa neurtzen du. Gizarte baten ongizatea eta garapen materiala neurtzeko erabiltzen da barne-produktu gordina, beste adierazle batzuekin batera.

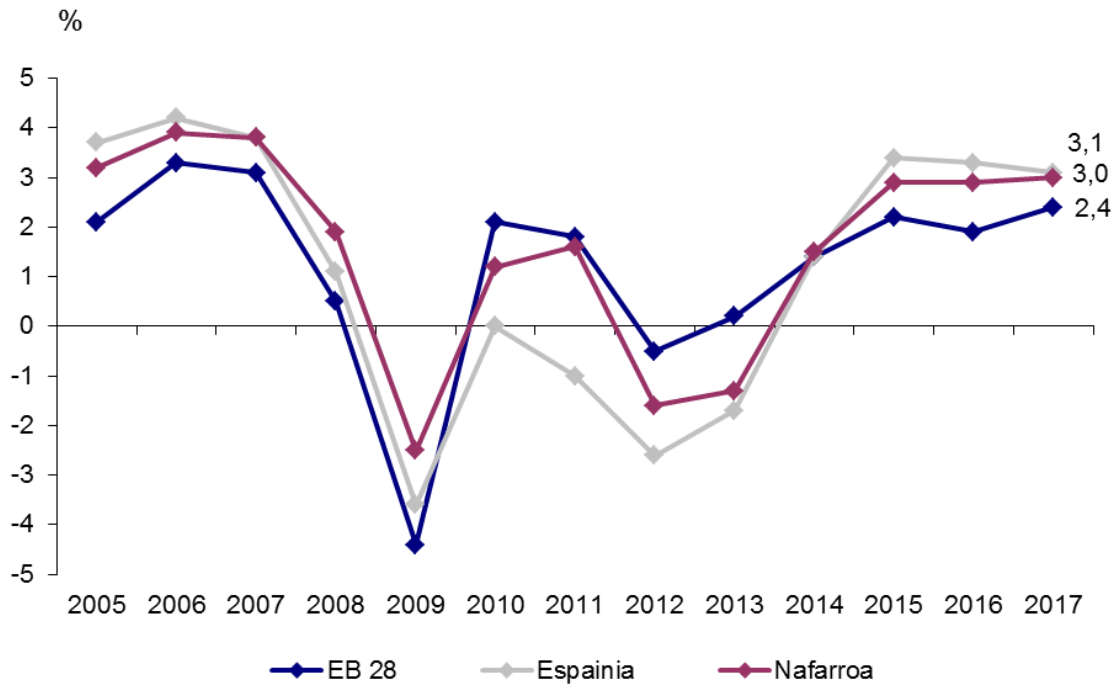
EBko BPGd-ren batez besteko balioa 2,4 hazi zen 2017an. Nafarroan %3 hazi zen. Balio hori Espainian epe horretan bertan erregistratutakoaren (%3,1) antzekoa da.

Aragoin (%3,6) erregistratu zen BPGd-aren hazkunderik handiena, Asturiasekin (%3,5) eta Madrilekin (%3,4) batera. Hazkunde txikiena erregistratu zuten eskualdeak Ceuta (%1,6), Melilla (%1,7) eta Errioxa (%1,8) izan ziren.

Biztanle bakoitzeko BPGd-ari erreparatuta, Madrilen erregistratu zen baliorik altuena (33.809 euro). Kopuru hori Espainiako batezbestekoa baino %35,2 altuagoa izan zen (24.999 euro). Aitzitik, Extremaduran erregistratu zen per capita BPGd-rik baxuena (17.262 euro), Espainiako batezbestekoa baino %30,9 baxuagoa.

2005-2018 epealdiko BPGd-aren bilakaeran eragin handia izan zuen 2007az geroztik bizitako krisi larriak, baita gorabehera handiek eta atzetik etorritako ondorioek ere, hurrengo grafikoan ikusten ahal den moduan.

25. grafikoa: Barne-produktu gordinaren bilakaera Europar Batasunean, Espainian eta Nafarroan



Iturria: Nastat

14. erans
kina

2.2.2. **Sektore ekonomikoak**

Jardueraren indize orokorraren bilakaera adierazle nagusietan ere erregistratzen da; esate baterako, etxebizitzaren gastuan, barne-eskarian eta esportazioetan.

11. taula: Espainiako jardura ekonomikoaren adierazleak. Urte arteko aldaketaren tasak. Bolumen metatua, erreferentzia: 2015-2018ko 1. hiruhilekoa

	2015	2016	2017	1T 2018
Azken kontsumoko gastua	2,6	2,6	2,2	0,7
Kapital finkoaren eraketa gordina	6	3,1	3,1	0,8
Ondasun eta zerbitzuen esportazioak	4,9	4,4	4,4	1,3
Ondasun eta zerbitzuen inportazioak	5,6	3,3	3,3	1,3
Nekazaritza, abeltzaintza, basogintza eta arrantza	-2,9	3,4	3,4	3,7
Industria	5,5	2,4	2,4	-0,9
Eraikuntza	0,2	2,5	2,5	2,1
Zerbitzuak	2,6	3,4	3,4	0,8
Barne-Produktu Gordina, merkatuko prezioetan	3,2	3,2	3,1	0,7

Iturria: Estatistika Institutu Nazionala

Ondoko taulan ikusten ahal da Foru Komunitateko adierazleen bilakaera.

12. taula: Nafarroako hiruhileko kontabilitatea. Eskaintza eta eskaria. Barne-produktu gordinaren bilakaera. Bolumen metatuaren adierazleak. Erreferentzia 2008

Osagaiak	2015	2016	2017
Azkeneko kontsumoko gastua	3,1	3,2	3,3
Etxeen eta ISFLSHen* azkeneko kontsumoko gastua	3,2	3,3	3,4
AAPPen** azkeneko kontsumoko gastua	2,6	3,1	3,1
Kapital-eraketa Gordina	1,3	0,6	0,3
Ekipamendu-ondasunak eta beste produktu batzuk	1,5	0,7	-0,1
Eraikuntza	1,0	0,4	0,9
Existentzia-aldaketa	0,0	0,0	0,0
BARNEKO ESKARIA	2,7	2,7	2,6
Ondareen eta zerbitzuen esportazioak	2,3	1,5	0,3
Ondareen eta zerbitzuen inportazioak	2,0	1,0	-0,6
KANPOKO ESKARIA	0,2	0,3	0,6
BEM op Nekazaritza, abeltzaintza, basogintza***	2,5	2,2	2,1
BEM op Industria adarrak	2,9	2,3	2,1
BEM op Eraikuntza	1,2	0,6	1,1
BEM op Zerbitzuak	3,2	3,6	4,1
BEM op Merkatu-zerbitzuak	3,5	3,9	4,3
BEM op Ez merkatu-zerbitzuak	1,9	2,3	3,2
Produktuen gaineko zerga garbiak	2,4	3,4	3,3
BPG op pm GUZTIRA	2,9	2,9	3,2

*EZIAGE: Etxebizitzen zerbitzura dauden irabazi-asmorik gabeko erakundeak

**AP: Administrazio Publikoak

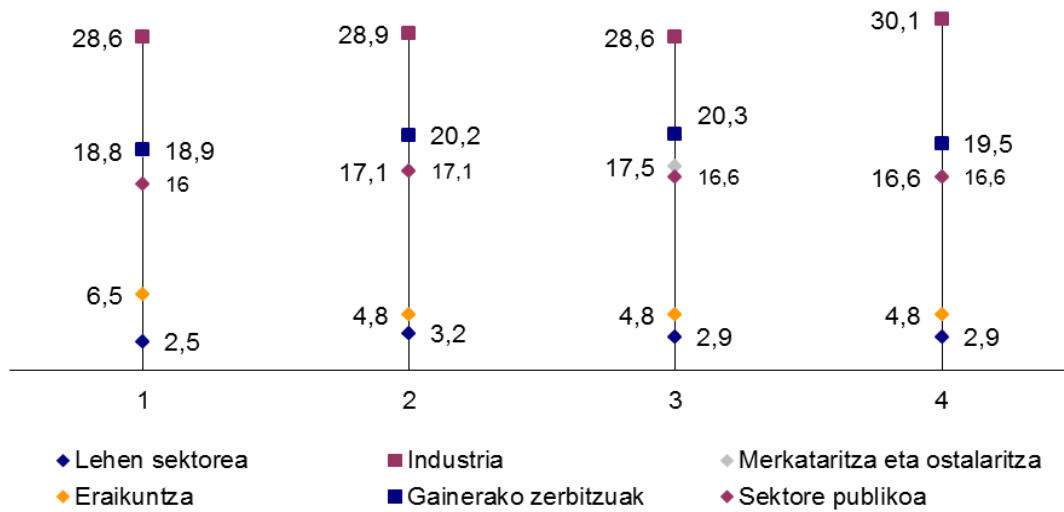
***BEM op: Balio erantsi metatua oinarritzko prezioetan; BPGd mp: Barne-produktu gordina, merkatuko prezioetan Iturria: Nastat

Nafarroan BPGd-ren urte arteko hazkundea, eskaintzatik, eraikuntzako eta lehen mailako adarretako jarduerekin lotzen da, hazkundearen erritmoa azeleratzen baitute %1,8 eta %2,2, hurrenez hurren. Adar industrialek %1,6ko lehengoratzeari azaltzen dute eta zerbitzuek erritmoa moteltzen dute %4,1era.

Aitzitik, barne-eskariak oso dinamikoak izaten jarraitzen du eta %2,7ko ekarpenari eusten dio. Azken kontsumoa moteldu egin da %3,2ko hazkundearekin, etxebizitzetako azken kontsumoa txikiagoa delako. Kanpo-eskariak, era berean, %0,6ko ekarpena egiten du, esportazioen eta inportazioen beherakadaren ondorioz.

Nafarroako egitura ekonomikoak ezaugarri espezifikoak ditu, beste autonomia erkidegoekin alderatzen dugunean. Nabarmentzekoa da industriaren pisu erlatiboa, barne-produktu gordinaren %30,1 sortu baitzuen 2017an. Hori horrela, Nafarroak du, arlo horretan, ehunekorik handiena, atzetik Errioxa eta Euskadi dituela, eta Espainiako tasa ia bikoiztu egiten duela. Garrantziari dagokionez, sektore horren ondoren ageri zaizkigu gainerako zerbitzuak (%19,5), merkataritza eta ostalaritza (%16,6), sektore publikoa (%16,6), eraikuntza (%4,8) eta lehen sektorea (%2,9). Nabarmentzekoa da, bestalde, sektoreen garrantzi erlatiboaren egonkortasuna.

26. grafikoa: Sektore produktiboen guztizko BPGd-ren gaineko ehunekoaren bilakaera. Nafarroa



* Nafarroako guztizko BPGd-ren gaineko pisua, ehunekotan.
Iturria: Ekonomia eta Gizarte Kontseilua

15. erans
kina

2.2.3. Lan-merkatua

Agerikoa da egitura ekonomikoa garrantzitsua dela hezkuntza eskaintzaren plangintzarako, testuinguruko elementu gisa, besteak beste, gizarte sistemari eta ekoizpen sistemari loturik dagoenez, hezkuntza eskaintza baldintzatzen duelako.

Lana eta jarduerak

Jarduerak eta horiek ekonomian duten pisu erlatiboak enplegu mapa eta lan baldintza desberdinak sortzen dituzte. EBko enpleguak jardueraz jarduera duen banaketak garbi erakusten digu zer-nolako aniztasuna dagoen Europar Batasuna bera osatzen duten estatuen egitura ekonomikoan. Herrialde batzuetan, pisu benetan handia du nekazaritzak (Bulgaria, Grezia); beste batzuetan, berriz, oso txikia (Belgika, Alemania). Badira oso industrializatuta dauden herrialdeak (Eslovakia, Estonia, Eslovenia, Alemania, Austria), eta industria txikiagoa dutenak (Grezia, Irlanda, Espainia); zerbitzuen sektorea dimentsionatuta dutenak (Belgika, Zipre, Danimarka) eta txikiagoa dutenak (Bulgaria, Eslovenia, Eslovakia).

Aniztasun hori enplegu industrialari buruzko balio erlatiboak aztertuz ikusten ahal da, esaterako. Batez besteko balioa %17,22 da EBn, %14,06 Espainian eta Nafarroan, aldiz, %26,9.

13. taula: Europar Batasuneko enpleguaren datuak, jardueraren arabera. 2017

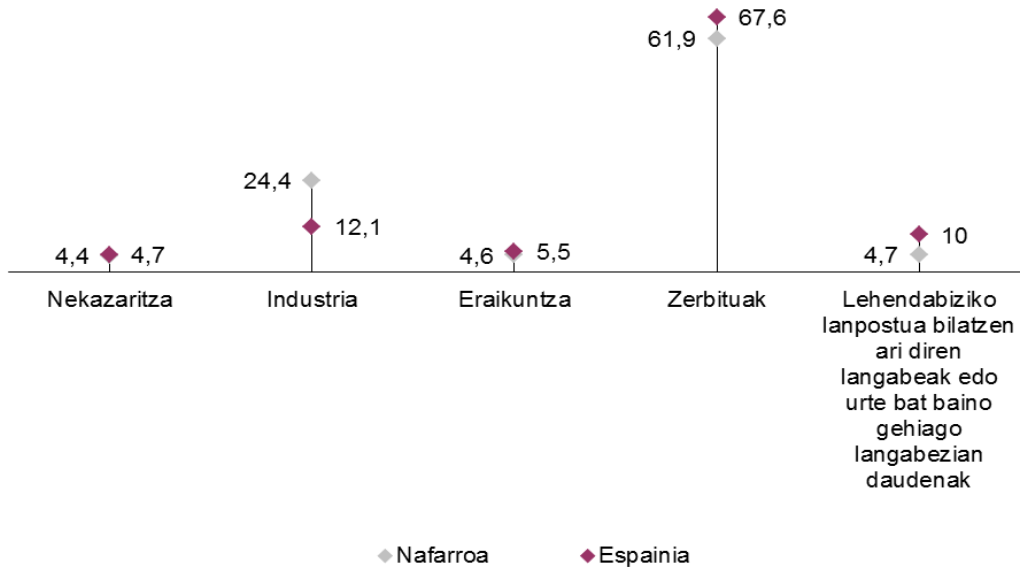
	Nekazaritza	Industria	Eraikuntza	Zerbitzuak
EB	4,16	17,22	6,74	71,20
Espainia	4,35	14,06	5,99	75,59
Nafarroa	4,0	26,9	5,3	63,8

Iturria: Eurostat eta Estatistika Institutu Nazionala

16. erans
kina

Hori horrela, okupazioak ezaugarri bereizgarriak ditu Nafarroan arrazoi hauengatik: egitura ekonomikoaren ezaugarriak; aurrez adierazi bezala, enplegu industrialaren garrantzia eta zerbitzuetako zenbait jardueren pisu txikia.

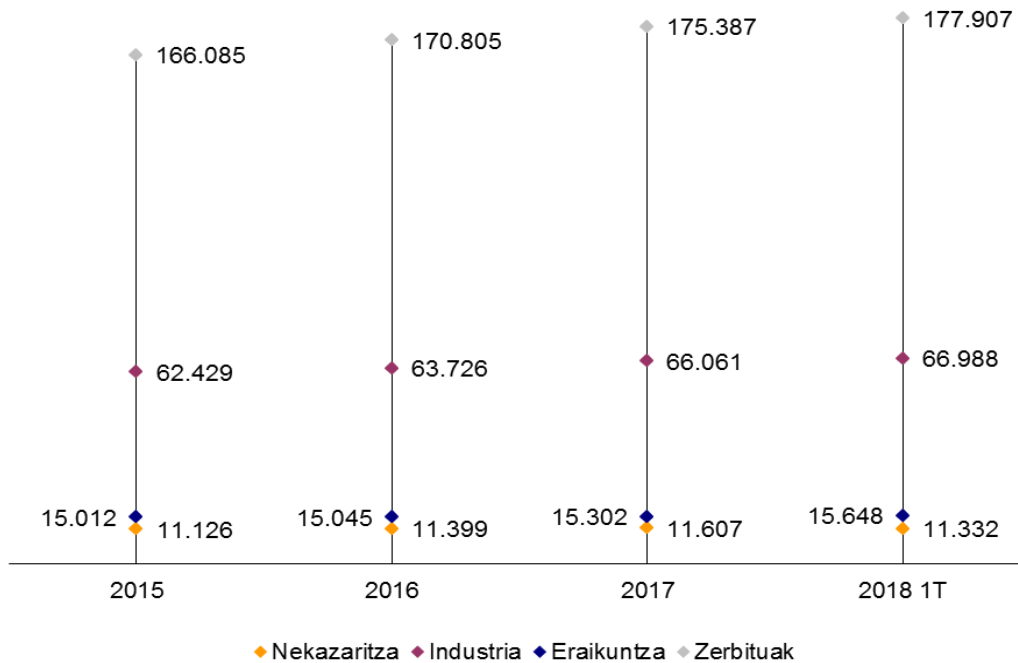
27. grafikoa: Okupazioaren banaketa Nafarroan eta Espainian. 2018ko 1. hiruhilekoa



Iturria: Estadistika Institutu Nazionala

Nafarroan Gizarte Segurantzaren jardueraren arabera afiliatutakoen ehunekoa bat dator bertako egitura ekonomikoaren ezaugarriekin.

28. grafikoa: Gizarte Segurantzaren sektoreen arabera afiliatutakoen bilakaera. Nafarroa

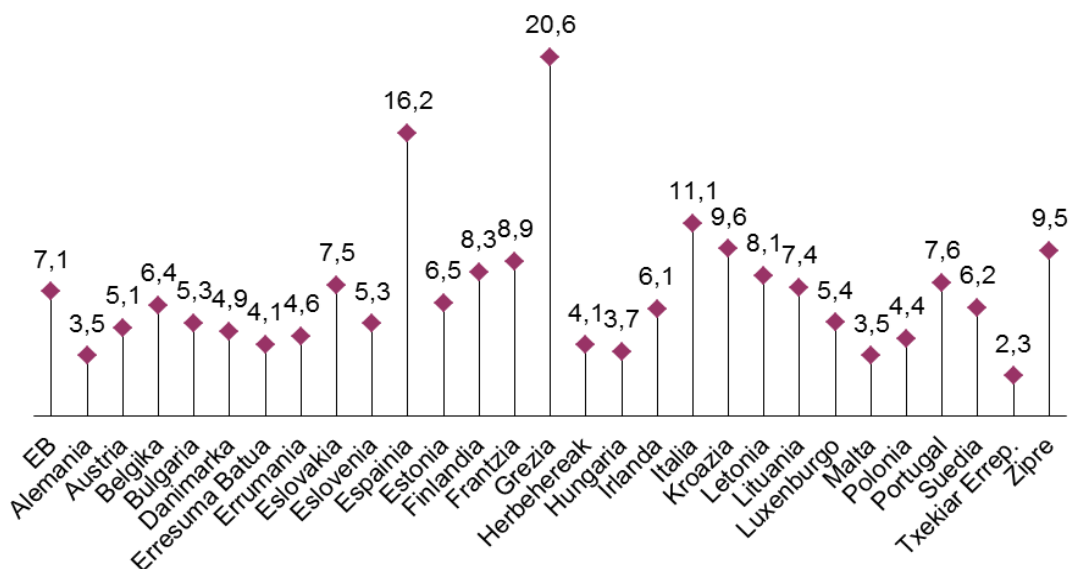


Iturria: Gizarte Segurantzaren Diruzaintza Nagusia eta Nastat

Okupazioa eta langabezia

Lehen esan dugun bezala, biztanleriaren lan-jarduerak oso eragin handia dauka hezkuntzan, eta hezkuntzak, era berean, eragina du lan-jardueran. Ziklo ekonomiko honetan, bestalde, bada arreta berezia merezi duen faktore bat: langabezia. Langabeziari buruzko datuetan alde handiak daude EBn eta Europako beste herrialde batzuetan, herrialde batetik bestera. Batezbestekoa %7,1ekoa bada ere, herrialde batzuetan %5etik beherakoa da (Alemania, Danimarka, Hungaria, Malta, Polonia eta Erresuma Batua), eta beste batzuetan, %15etik gorakoa (Grezia eta Espainia).

29. grafikoa: Langabeziaren ehunekoa Europar Batasunean. 2018ko 1. hiruhilekoa



Iturria: Eurostat

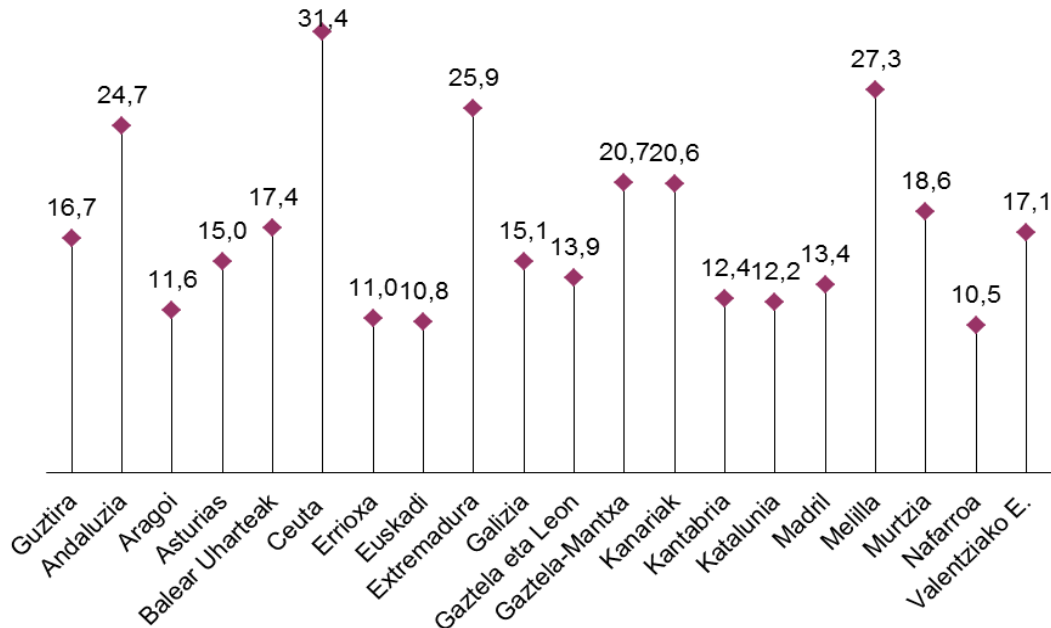
Jarduerari, okupazioari, langabeziari eta enpleguaren kalitateari buruzko datuak, Nafarroan, krisi ekonomikoa gertatu baino lehenagoko mailetatik urrun daude oraindik. Horren harira, 2018ko 1. hiruhilekoko langabeziaren tasa %10,5ekoa izan da, esaterako, autonomia erkidego guztietan baxuena; Espainian batez bestekoa %16,7 izan da eta Extremadura (%25,9) eta Andaluziako (%24,7) zifretatik ere urrun dago.

14. taula: Okupazioari eta langabeziari buruzko datuak Europar Batasunean, Espainian eta Nafarroan. 2018ko 1. hiruhilekoa

	Lana duten pertsonak	Langabeak	Langabezia-tasa
UE-28	240.903.200	17.481.000	7,1%
Espainia	18.874.200	3.796.100	16,7%
Nafarroa	276.100	32.500	10,5

Iturria: Estadística Institutu Nazionala

30. grafikoa: Langabezia tasa, autonomia erkidegoaren arabera. 2018ko 1. hiruhilekoa



Iturria: Estatistikako Institutu Nazionala

Espanian okupatutako pertsona kopurua 124.100 lagunetan jaitsi da 2018ko 1. hiruhilekoan, aurreko hiruhilekoarekin alderatuta (-%0,65), eta 18.874.200ean geratu da.

Enpleguari buruzko zenbait alderdi aipagarri:

- Hiruhileko honetan okupazioak gora egin du 31.000 pertsonetan sektore publikoan eta 155.200 pertsonetan behera sektore pribatuan. Azken 12 hilabeteotan, 304.000 pertsona gehiago hasi dira lanean sektore pribatuan eta 131.900 sektore publikoan.
- Soldatapeko langileen kopuruak 130.300 pertsonetan behera egin du hiruhileko honetan. Beherakada hori aldi baterako kontratua dutenen artean nagusitu da (128.900 gutxiago). Urteko gorabehereri erreparatuta, soldatapeko pertsona kopuruak gora egin du 451.500 pertsonetan (mugagabeko enplegua 278.500 pertsona hazi da eta aldi baterakoa 173.000). Norberaren konturako langileak 5.900 gehiago dira hiruhileko honetan eta azken 12 hilabeteetan, berriz, 15.600 gutxiago.
- Madrilen (21.900) eta Kanarietan (7.600) enplegua areagotu egin da. Beherakada handienak Valentzian (-38.200), Balear Uharteetan (-31.600) eta Gaztela-Mantxan (-21.900) izan dira. Okupatutako pertsona kopuruak Katalunian (105.300), Madrilen (92.300) eta Kanarietan (69.800) egin du gora gehien. Beherakadarik handiena Asturiasen (-6.300) erregistratu da.
- 29.400 pertsona gehiago (%0,78) daude langabezian hiruhileko honetan, 3.796.100 gutzira. Azken 12 hilabeteak kontuan hartuta, 458.900 pertsona gutxiago (-%10,79) daude langabezian. Horregatik, langabezia tasa %16,74koa da. 2,01 puntu jaitsi da tasa hori azken urtean.
- Hiruhileko honetan Katalunian (-20.600), Kanarietan (-18.000) eta Madrilen (-10.300) jaitsi da gehien langabezia. Gorakadarik handienak, aldiz, Balear Uharteetan (+28.000), Andaluzian (+15.100) eta Murtzian (+9.100) erregistratu dira. Urte osoko datuen arabera, beherakada handienak Katalunian (-118.000), Andaluzian (-96.700) eta Valentzian (-66.200) erregistratu dira.

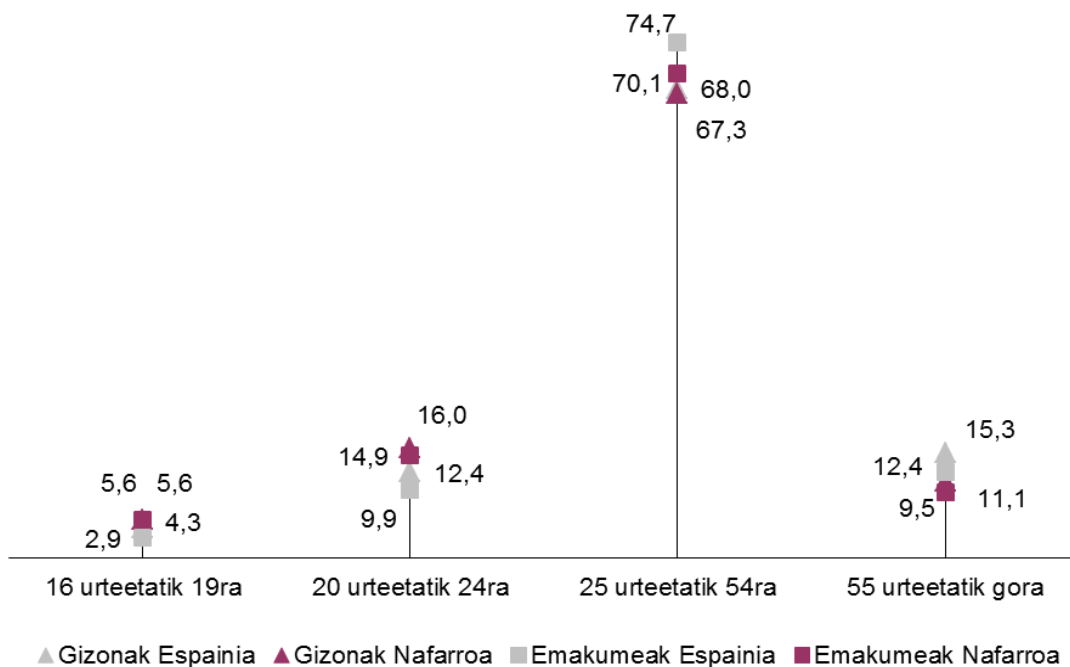
Hauek dira Nafarroako datuak:

- Nafarroan 4.100 pertsona gutxiago daude okupatuta 2018ko lehen hiruhilekoan, aurreko hiruhilekoarekin alderatuta (-%1,45), eta guttizko kopurua 276.100 pertsonakoa da.

- Aurreko hiruhilekoan baino 2.700 pertsona gehiago (%8,92) daude langabezian, guztira 32.500 lagun. Azken urtean 1.000 lagun gehiago (%3,23) daude langabezian.
- Langabezia tasa %10,54koa da, autonomia erkidego guztien artean baxuena. %9 egin du gora aurreko hiruhilekotik hona eta %3 2017ko 1. hiruhilekotik.
- Nafarroan guztira 257.300 etxebizitza daude eta horietatik 10.100etan aktibo dauden kide guztiak langabezian daude; aurreko hiruhilekoan baino 500 etxebizitza gutxiago dira eta duela urtebete baino 1.100 gutxiago.
- Aurreko hiruhilekoan baino 1.400 pertsona gutxiago (-%0,45) daude aktibo, 308.700 guztira. pertsonakoa da. Urte arteko datuen arabera, 1.100 pertsona gehiagok (%0,36) osatzen dute biztanleria aktiboa.

Urteko azken datuen arabera, langabeziaren ehunekoak, adinaren eta sexuaren arabera, Espainian eta Nafarroan honela banatuta daude:

31. grafikoa: Espainian eta Nafarroan erregistratutako langabeziaren ehunekoa, adin-taldearen eta sexuaren arabera. 2017

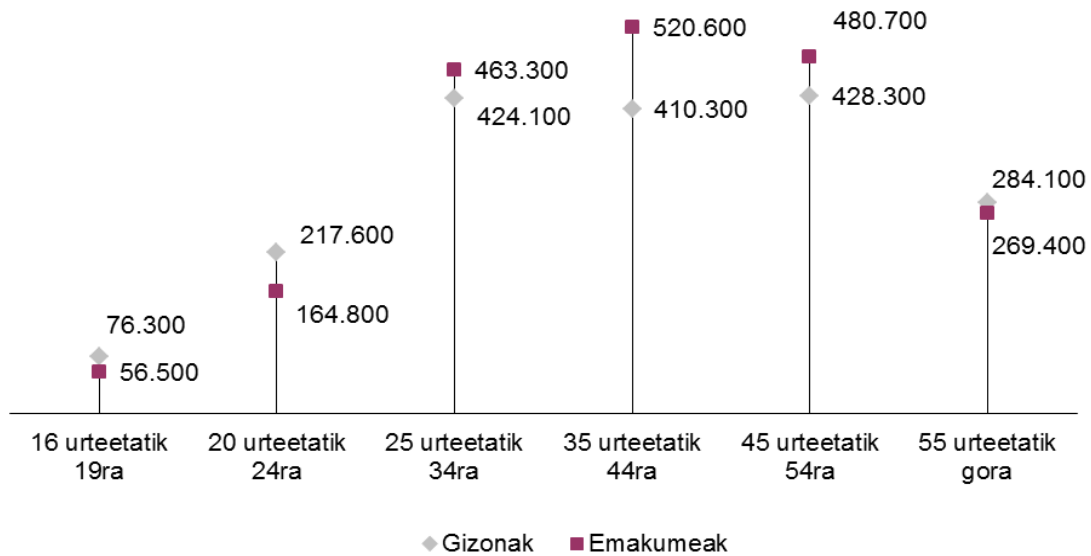


Iturria: Estatistika Institutu Nazionala

19.erans
kina

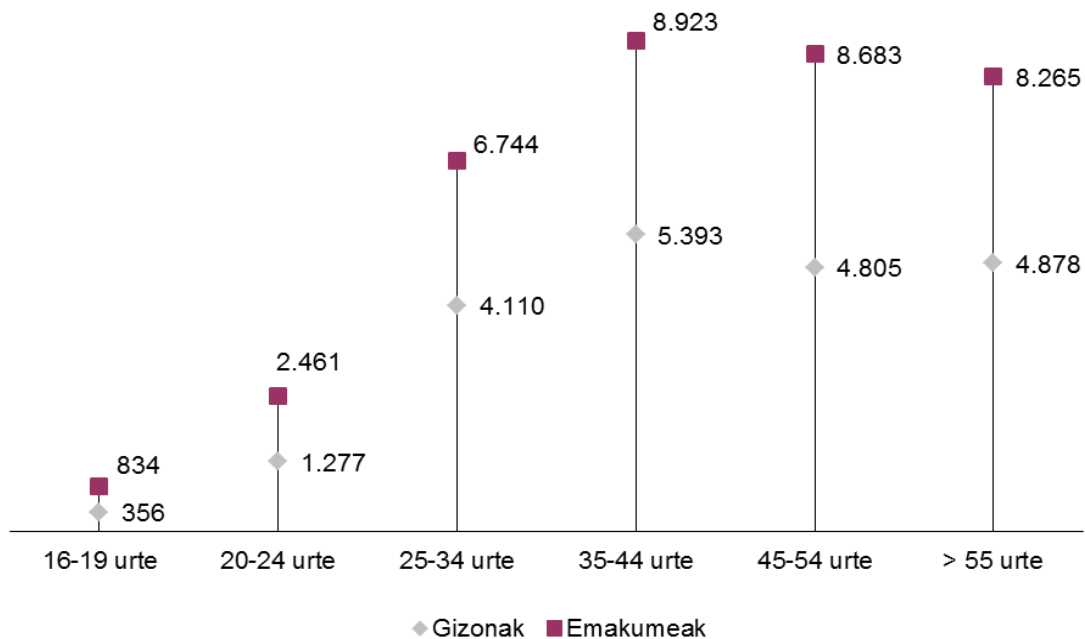
2018ko lehen hiruhilekoari dagokionez, adin-taldeak banakatuta, langabeziaren errealitatea xehetasun gehiagorekin erakusten dute ondorengo grafikoeak. Aipagarria da langabeziaren bolumenak gora egin duela 35-44 urteko tartean eta ia adin-talde guztietan emakume gehiago daudela langabezian.

32. grafikoa: Espainian erregistratutako langabezia, adinaren eta sexuaren arabera. 2018ko 1. hiruhilekoa



Iturria: Estatistika Institutu Nazionala

33. grafikoa: Nafarroan erregistratutako langabezia, adinaren eta sexuaren arabera. 2018ko 1. hiruhilekoa



Iturria: Nastat

Okupazioa eta ikasketa-maila

Biztanleria gazteenak pairatzen duen langabezia tasak, bai Espainian bai Nafarroan, hezkuntza maila handieneko sektorea eragiten du, adinez zaharragoak diren beste taldeekin alderatuta. EBn, goi-mailako hezkuntza gainditu dutenen %4,5 eta Bigarren Hezkuntza dutenen %6,9 daude langabezian. Espainian, berriz, %10 eta %17koak dira datu horiek.

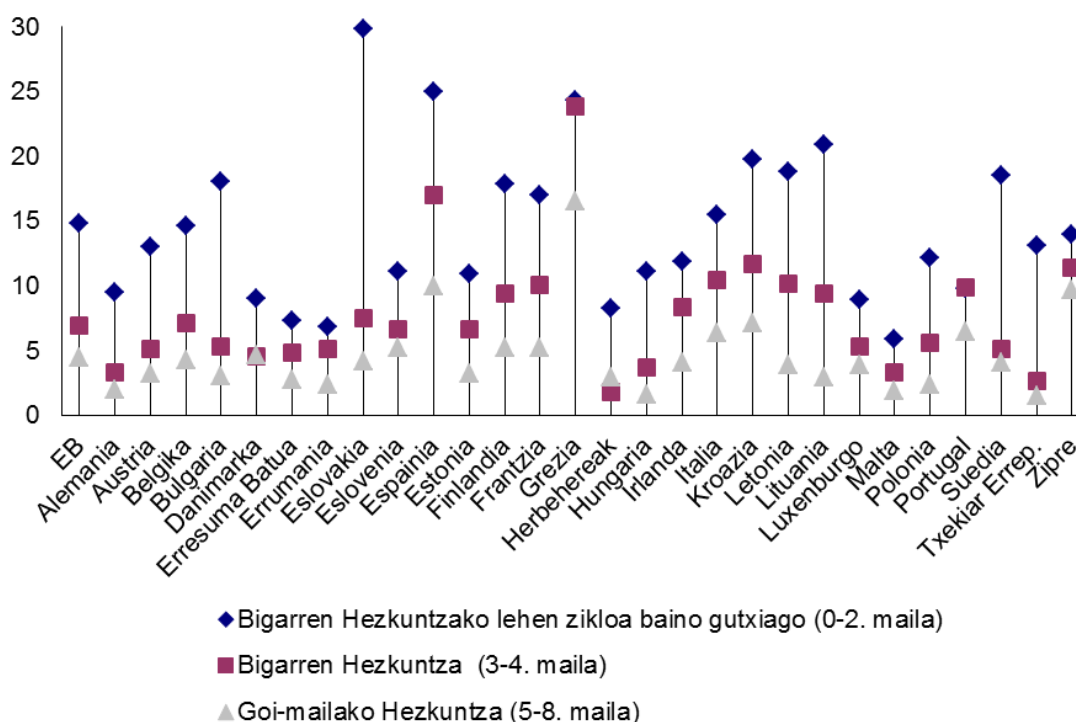
Ia EBko herrialde guztietan, zenbat eta altuagoa izan biztanleriaren ikasketa-maila, orduan eta hobea da okupazio maila.

15. taula: Europar Batasunean eta Espainian erregistratutako langabeziaren ehunekoak, ikasketa-mailaren arabera. 2017

	Bigarren Hezkuntzako lehen zikloa baino gutxiago (0-2. maila)	Bigarren Hezkuntza (3-4. maila)	Goi-mailako hezkuntza (5-8. maila)
EB-28	14,8	6,9	4,5
Espainia	25,0	17,0	10,0

Iturria: Eurostat

34. grafikoa: Europar Batasunean erregistratutako langabeziaren ehunekoak, ikasketa-mailaren arabera. 2017



Iturria: Eurostat

20.erans
kina

Soldatak

2017ko urtarrilean, EBko hogeita zortzi estatu kideetatik hogeita bik ez ezik (Danimarka, Italia, Zipre, Austria, Finlandia eta Suedia izan ziren salbuespenak), EBko estatu kide izateko hautagaiek ere (Montenegro, Mazedoniako Errepublikak, Albania, Serbia eta Turkia) gutxieneko soldata nazionala zuten. Garai hartan, hileko gutxieneko soldatak oso bestelakoak ziren estatu kideen artean; esaterako, Bulgarian, 235 eurokoa zen, eta Luxenburgon, 1.999 eurokoa.

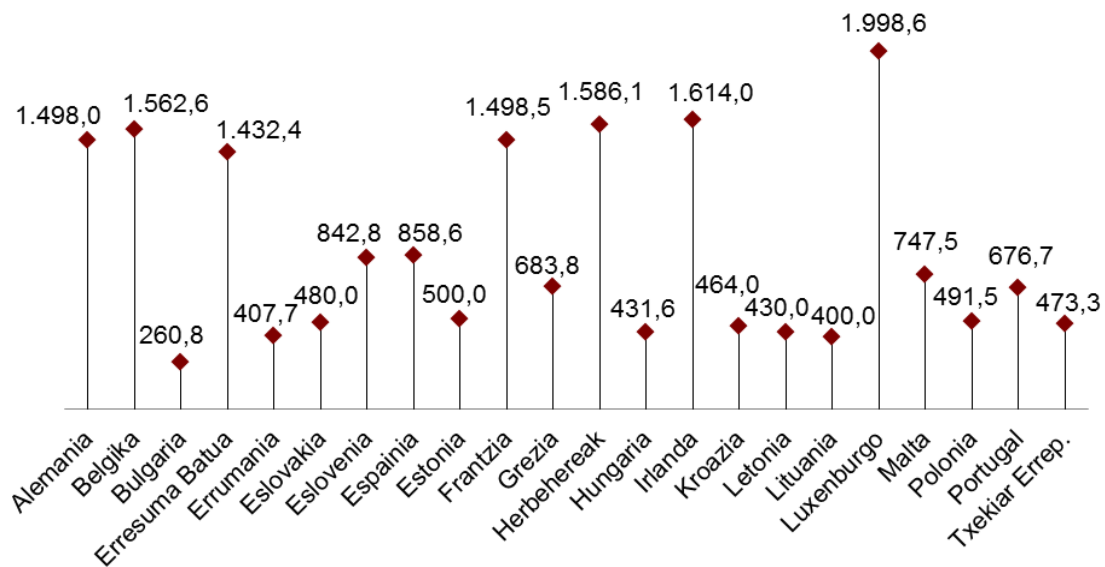
Hileko gutxieneko soldata gordinetan oinarrituta (eurotan adierazita), hiru taldetan sailkatzen ahal dira EBko estatu kideak, 2017ko urtarrileko datuen arabera:

- gutxieneko soldata nazionalak hileko 500 euro baino gutxiagokoak zituzten estatuak. Hauek dira talde honetan sartzen diren EBko estatu kideak: Bulgaria, Errumania, Letonia, Lituania, Txekiar Errepublika, Hungaria, Kroazia, Eslovakia, Polonia eta Estonia. Gutxieneko soldatak 235 euro (Bulgaria) eta 470 euro (Estonia) artekoak ziren.

- gutxieneko soldatak hileko 500 euro baino gehiagokoak eta 1.000 euro baino gutxiagokoak zituzten estatuak. Talde honetan sartzen dira: Portugal, Grezia, Malta, Eslovenia eta Espainia. Gutxieneko soldatak 650 euro (Portugal) eta 826 euro (Espainia) artekoak ziren.
- gutxieneko soldatak hileko 1.000 euro baino gehiagokoak zituzten estatuak. Hauek dira talde honetan sartzen diren estatuak: Erresuma Batua, Frantzia, Alemania, Belgika, Herbehereak, Irlanda eta Luxenburgo. Gutxieneko soldata nazionalak 1.397 euro (Erresuma Batua) eta 1.999 euro (Luxenburgo) artekoak ziren.

Batez besteko soldatari dagokionez, alde handia dago EB barruan, soldatarik altuenak dituzten herrialdeen eta soldatarik txikiak dituzten artean. Soldatarik altuenak dituztenak Luxenburgo, Belgika, Herbehereak, Alemania, Frantzia, Irlanda eta Erresuma Batua dira; beste muturrean, berriz, soldata txikienekoak, Bulgaria, Hungaria, Lituania, Txekiar Errepublikak eta Errumania. Espainia EBren batezbestekoaren azpitik dago.

35. grafikoa: Europar Batasuneko hilabeteko gutxieneko soldata. 2018



* Zenbait herrialderen datuak falta dira. Ez zegoen gutxieneko soldata nazionalik Austrian, Zipren, Danimarkan, Finlandian, Italian eta Suedian. Zipren, Gobernuak ezartzen du lanbide zehatz batzuetarako gutxieneko soldata. Austrian, Danimarkan, Finlandian, Italian eta Suedian, sektore zehatzei eragiten dieten hitzarmen kolektibo bidez ezartzen da gutxieneko soldata. Europar Batasuneko batez besteko soldata informazio hori eskuragarri duten herrialdeen datuak erabilia kalkulatu dugu.

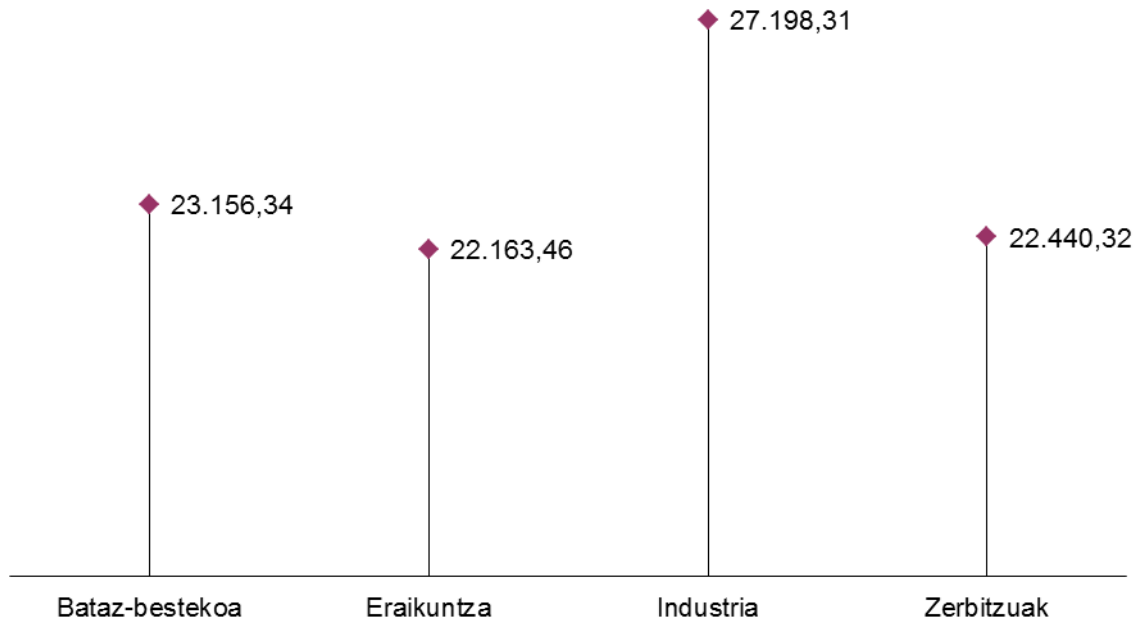
Iturria: Eurostat

Espainian urteko batez besteko soldata (2016) langile bakoitzeko 23.156,34 eurokoa izan zen, aurreko urtean baino %0,2 gehiago. Soldata banaketaren ezaugarrietako bat da langile gehiago biltzen direla balio baxuetan soldatarik altuenetan baino. Horren ondorioz, batez besteko soldata altuagoa da soldata ertaina eta soldatarik ohikoena baino. Hori horrela, soldata ertaina (langile kopurua bi zati berdinetan banatzen duena, soldata altua dutenak eta soldata baxua dutenak) 19.432,62 eurokoa izan zen 2016an. Soldatarik ohikoena 16.497,40 eurokoa izan zen.

Hona hemen nabarmentzeko moduko beste ezaugarri batzuk:

- Urteko batez besteko soldata 20.131,41 eurokoa izan zen emakumezkoentzat eta 25.924,43 eurokoa gizonetzkoentzat. Emakumezkoen urteko batez besteko soldata gizonetzkoenaren %77,7koa izan zen.
- Gizonen eta emakumeen arteko batez besteko irabazien alde nabarmen hori EBN ere erregistratzen da. 2014an, emakumeen soldata gizonena baino %16,1 txikiagoa izan zen, batez beste. Gizonen eta emakumeen batez besteko ordainsarien artean diferentziarik txikienak izan zituzten herrialdeak Eslovenia, Malta, Italia, Polonia, Luxenburgoko eta Belgika izan ziren (%10,0 baino gutxiago). Gizonen eta emakumeen arteko soldata arraildura handieneko herrialdeak, berriz, Estonia (%28,3), Austria (%22,9), Txekiar Errepublikak (%22,1), Alemania (%21,6) eta Eslovakia (%21,1) izan ziren.
- Gizonen eta emakumeen ordainsariaren arteko diferentzia hori txikitu egiten da zenbait kasutan, kontuan hartutako lanpostuak antzekoak direnean (okupazio bera, kontratu mota, lanaldi mota eta abar).
- Espainian hobekien ordaindutako jarduera ekonomikoa *Energia elektrikoaren, gasaren, lurrinaren eta aire girotuaren hornidura* delakoa (50.992,09 euroekin) izan zen, batez bestekoaren gaineratik %120,2. Horren atzetik, bigarren soldatarik altueneko jarduera *Finantza eta aseguru jarduerak* izan zen, 42.684,65 euroekin. Urteko batez besteko soldata txikienak *Ostalaritzak eta Bestelako zerbitzuek* izan zituzten, 14.125,34 eta 15.782,15 euro, hurrenez hurren. Zifra horiek batez bestekoa baino %39,0 eta %31,8 txikiagoak izan ziren.
- *Energia elektrikoaren, gasaren, lurrinaren eta aire girotuaren hornidura* izan zen soldatarik altueneko jarduera, bai gizonetzkoen bai emakumezkoen kasuan. *Ostalaritza* izan zen, ordea, bi sexuetan soldatarik baxuenak izan zituena. Emakumeek gizonetzkoek baino soldata txikiagoa izan zuten ia jarduera ekonomiko guztietan.
- Sexuaren arabera soldaten diferentzia, oro har, handiagoa zen langileek adinean gora egiten zuten heinean. Emakume gazteek adinekoek baino kualifikazio hobea (okupazioa, ikasketak...) dutelako gertatzen da hori.
- *Zuzendarien* okupazio taldeak izan zuen urteko batez besteko soldatarik altuena (50.530,80 euro). Okerren ordaindutakoa, berriz, *Zerbitzuetan kualifikatu gabeko langileen* taldea (garraioan izan ezik) izan zen (12.826,40 euro).
- Lanaldi motaren arabera, orduko batez besteko irabazia lanaldi osoko lanean 15,55 eurokoa izan zen eta lanaldi partzialeko lanean 10,67 eurokoa.
- Nabarmena den beste gauza bat honako hau da: kontratu finkoa dutenek batez beste diru gehiago irabazten dute urtean, aldi baterako kontratua dutenek baino. Horren harira, kontratu mugagabea dutenek urtean batez beste 24.516,42 euroko soldata izan zuten eta iraunaldi jakineko kontratua dutenek 16.567,85 eurokoa.
- Nazionalitateari erreparatuta, espainiar nazionalitateko langileen urteko batez besteko soldata altuagoa izan zen, 23.605,82 eurokoa. Munduko gainerako lekuetako langileena (Europa eta Latinoamerika salbu) baxuena izan zen, 13.970,91 eurokoa.
- Urteko batez besteko soldatarik altuenak Euskadin (27.480,71 euro urtean langileko), Madrilen (26.330,14) eta Nafarroan (25.468,38) erregistratu ziren. Kontrako aldean daude, ordainsaririk baxuenekin, Extremadura (19.475,20), Kanariak (19.749,03) eta Gaztela-Mantxa (20.825,87).
- Erlazio positiboa dago adinaren eta soldata mailaren artean; logikoa baita adin gehieneko langileek, oro har, antzintasun eta esperientzia handiagoa izatea lanpostuan. 40 urtetik beherako adin-talde guztiek batezbestekoa baino soldata baxuagoak izan zituzten, baita 65 urtetik gorakoek ere. 40 eta 65 urte artekoek batezbestekoa baino batez besteko soldata handiagoak erregistratu zituzten.

36. grafikoa: Espainiako batez besteko urteko soldata, sektore ekonomikoaren arabera. 2016

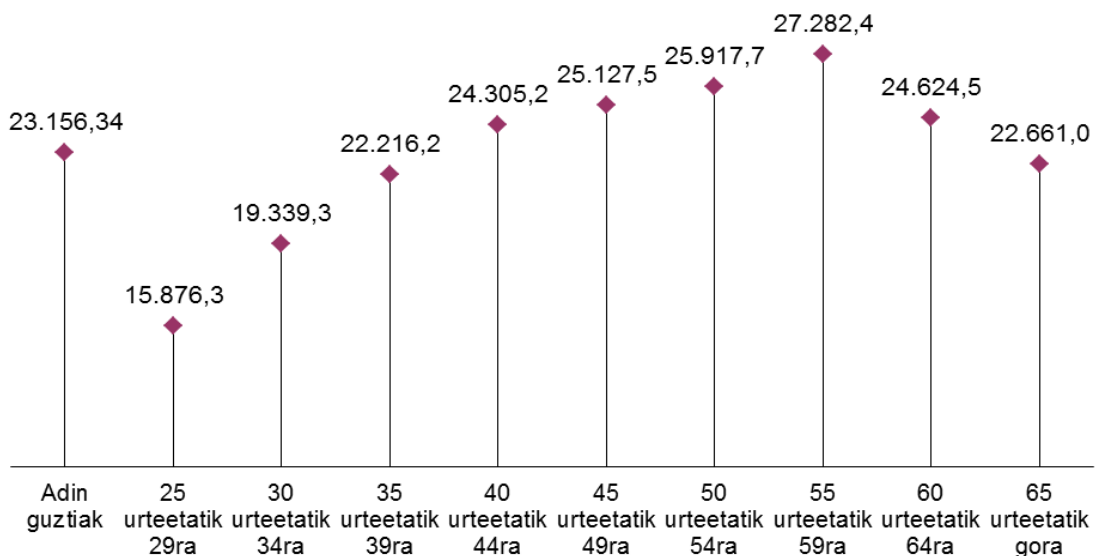


Iturria: Estadística Instituto Nacionala



Adinaren arabera, azpimarragarriak dira 55-59 urteko pertsonen diru-sarrerak, haiek baitute urteko batez besteko soldatarik altuena (27.284 euro). Bestalde, askoz ere soldata txikiagoak dituzte 35 urtetik beherakoek (19.339 euro) eta, bereziki, 25 urtetik beherakoek (15.876 euro).

37. grafikoa: Espainiako urteko batez besteko soldata gordina, adinaren arabera. 2016



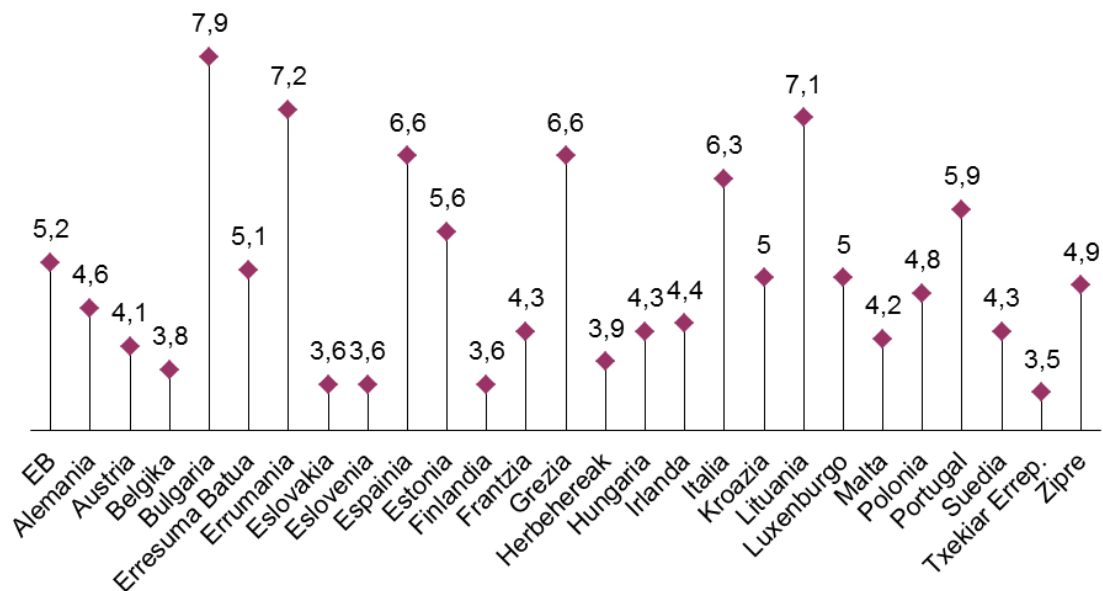
Iturria: Estadística Instituto Nacionala

Errenten arteko desberdintasuna

Desberdintasun ekonomikoa soldatek eragiten dute hein batean, eta horren inguruko datuak oso garrantzitsuak dira pobrezia erlatiboa kalkulatzeko. Izan ere, baliabide ekonomikoaren banaketak zuzeneko eragina izaten ahal du pobrezia-erregioaren norainokoa eta garrantzian.

EBn errenten arteko desberdintasun handiak daude. Horrela, 2016ko datuei erreparatu, errenta erabilgarri baliokide handiena zuen biztanleriaren %20k errenta erabilgarri baliokide txikiena zuen %20k baino 5,2 aldiz errenta handiagoa jaso zuen, grafikoan ikusten ahal den moduan. Proporzio horretan ere aldeak izan ziren herrialdeen artean. Txekiar Errepublikan 3,5ekoa izan zen; Lituania, Portugalen, Letonian, Grezian, Estonian, Espainian eta Bulgarian 6,0koa, eta baliorik handiena Errumanian erregistratu zen: 7,2.

38. grafikoa: Errentaren banaketako desberdintasunak EBn. 2016 (diru-sarreraren banaketa kintiletan*)

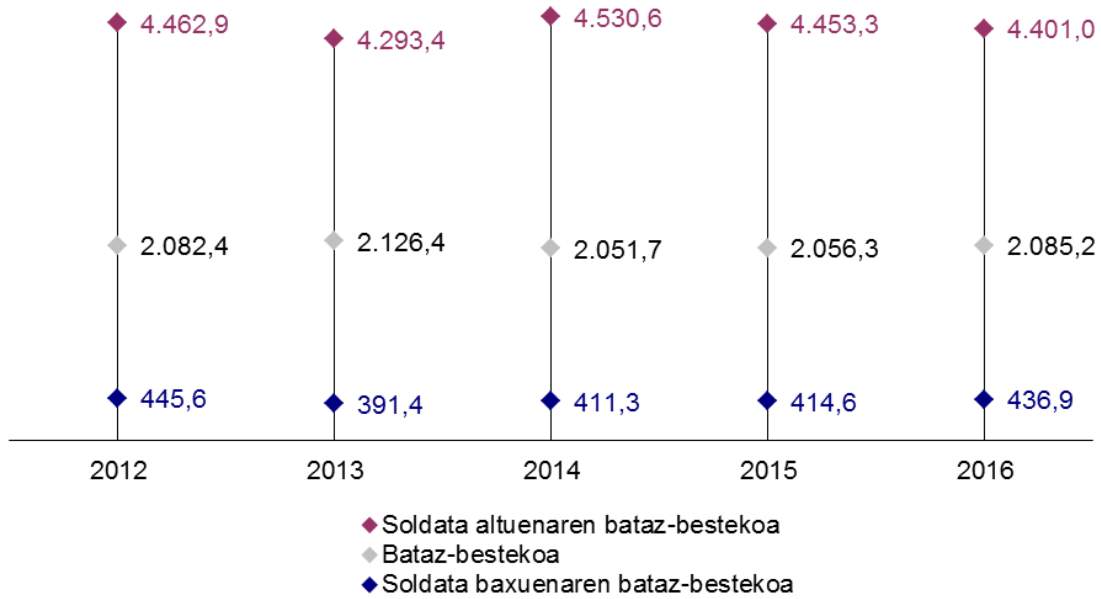


* Kintila: herrialde edo eskualde bateko biztanleria txiroenetik aberatsenera ordenatzen da, eta gero pertsona kopuru bera duten bost taldetan zatitzen

Iturria: Eurostat

Enpleguaren kalitateak eta langabeziak Nafarroan ere mantendu egin dituzte soldata-errenten arteko desberdintasunak azken urteetan. Hori horrela, 2012 eta 2016 artean, soldatarik altuenen eta baxuenen arteko batez bestekoaren diferentzia mantendu egin da balio hauetan: gehien irabazten dutenek gutxien irabazten dutenek baino ia 10 aldiz gehiago irabazten dute.

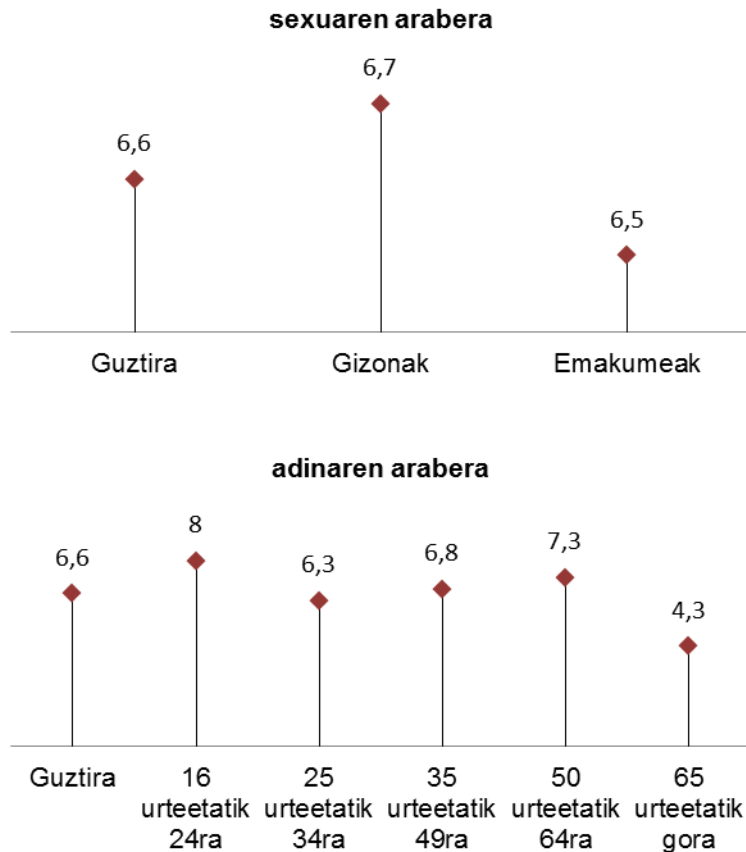
39. grafikoa: Nafarroako soldata altuenen eta baxuenen bilakaera

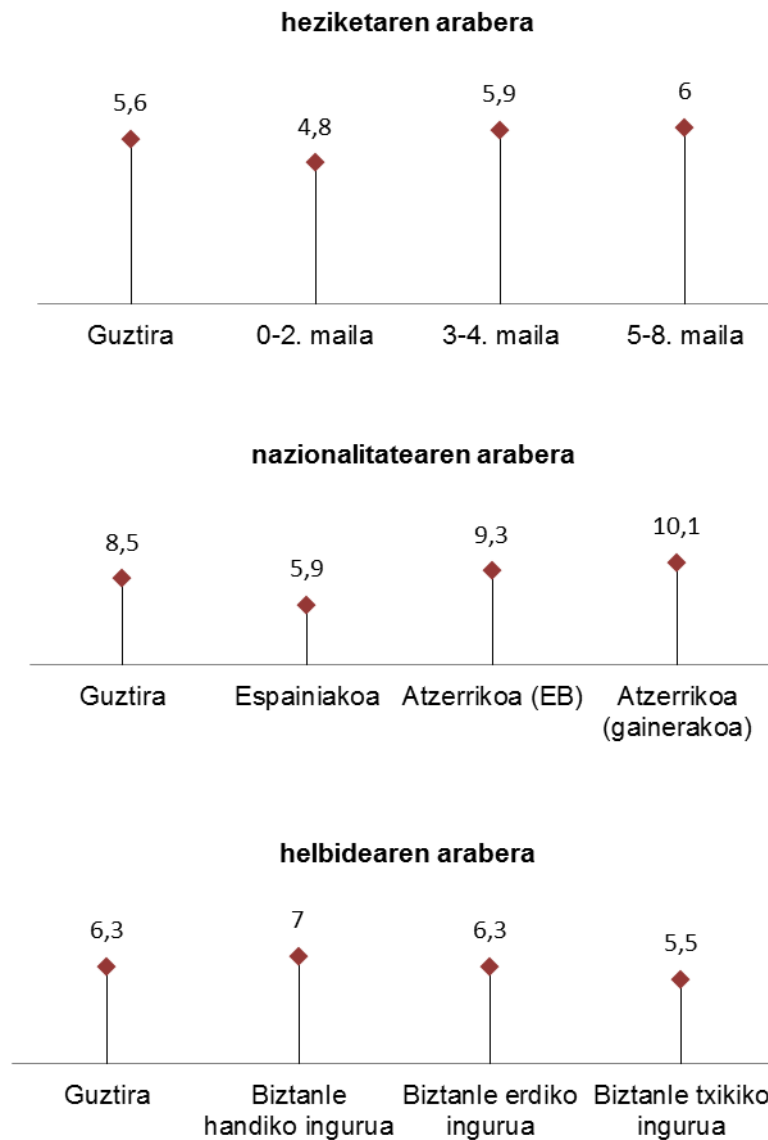


Iturria: Nastat

Errenten arteko desberdintasunak laburbilduta adierazten ahal dira bereziki esanguratsuak diren zenbait kontzepturen arabera; hala nola sexua, adina, hezkuntza maila, jatorrizko nazionalitatea eta bizilekua.

40. grafikoa: Errentaren banaketako desberdintasunak Espainian, kontzeptuaren arabera. 2016





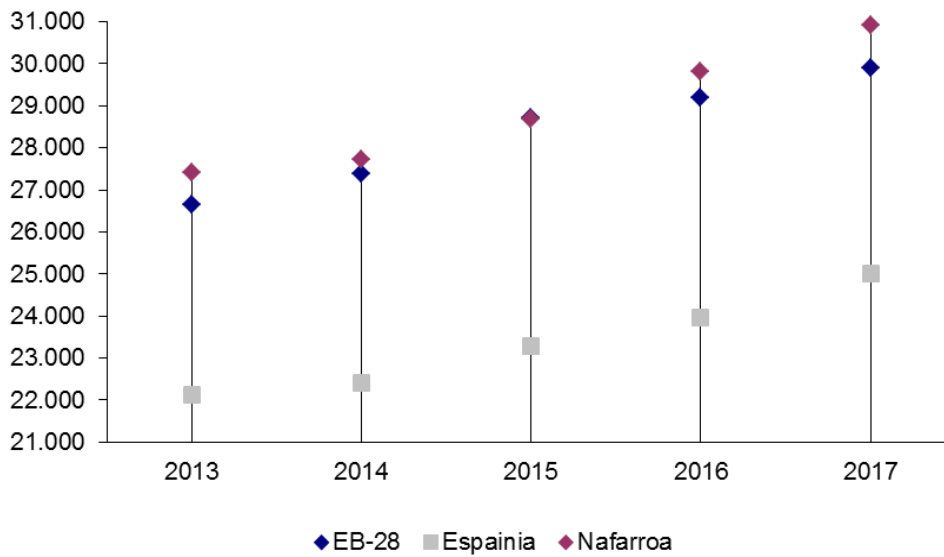
Iturria: *Estatistika Institutu Nazionala*

2.2.4. *Familien ekonomia*

- **Per capita BPGd-a**

Biztanleko eskuragarri dagoen familia errenta honela osatzen da: herritar batek, batez beste, zergak ordaindu ondoren, jasotzen dituen urteko diru-sarrerak. Familien testuinguru ekonomikoa irudikatzeko adierazleetako bat da. Enplegutik eta bestelako iturrietatik etorritako diru-sarrerak hartzen ditu kontuan. Ez dator bat biztanleko BPGd-rekin; izan ere, azken horrek ez ditu aintzat hartzen subsidioak edo laguntzak, eta, aldiz, kontabilizatu egiten ditu enpresetan gelditzen diren irabaziak, ez direnak familientzako errenta eskuragarria. Alabaina, eta alderaketak egiteko aukera emateko, azken zortzi urteetako EBko, Espainiako eta Nafarroako biztanle bakoitzeko barne-produktu gordinaren bilakaera jaso dugu.

41. grafikoa: Per capita BPGd-ren bilakaera



Iturria: Estatistikako Institutu Nazionala eta Eurostat

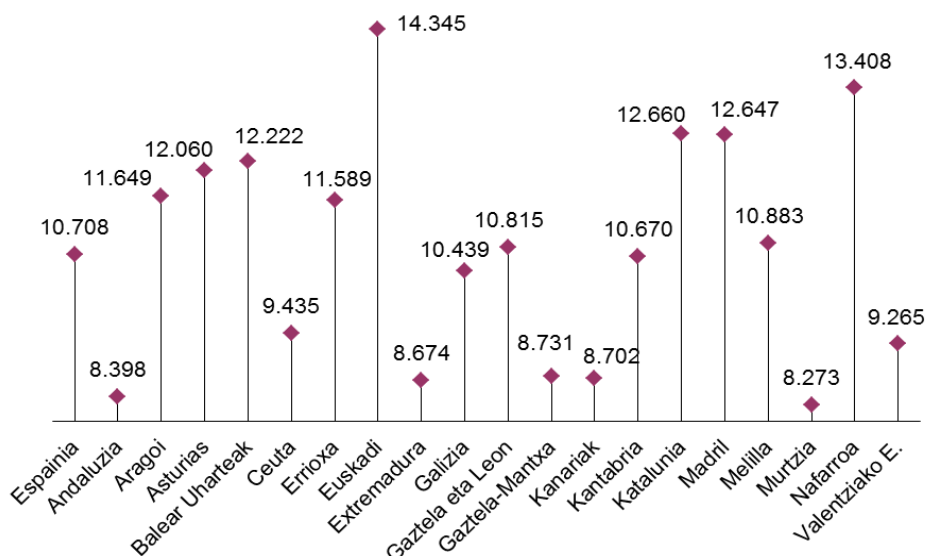
23. erans
kina

Per capita BPGd altuagoa da Nafarroan (30.914 euro) EBn (29.900) eta Espainian (25.000) baino.

- Diru-sarrerak eta banaketa

Pertsona bakoitzeko batez besteko diru-sarrera 11.074 eurora iritsi zen Espainian, hots, %3,4 igo zen. Baliorik altuenak Euskadi (14.397 euro), Nafarroa (13.593) eta Madrilekoak (13.099) dira. Extremaduran (8.250), Murtzian (8.702) eta Kanarietan (8.863) dituzte batez besteko diru-sarrera txikiak.

42. grafikoa: Pertsona bakoitzeko urteko diru-sarrera garbiak, autonomia erkidego eta hiri autonomoaren arabera. 2017



Iturria: Estatistika Institutu Nazionala

Diru-sarrerek banaketa desberdina izan zuten. Giniren koefizientea edo indizea erabiliz aztertzen ahal da hori. Giniren koefizientea 0 eta 1 arteko zenbaki bat da, non 0k berdintasun perfektua adierazten duen (pertsona guztiek diru-sarrera berdinak dituzte) eta 1ek desberdintasun perfektua adierazten duen (pertsona batek diru-sarrera guztiak ditu eta besteez ez dute ezer ez). Datu hori bera Giniren indizearen bidez adierazten ahal da. Kasu horretan, gehieneko balioa 100 izan da, 1 beharrean, eta, datua lortzeko, 100ekin biderkatu behar da Giniren koefizientea.

EBren esparruan, Giniren indizeak ez du 2009-2016 aldian aldaketa handirik izan, eta 30,5 eta 31 arteko balioak izan ditu. Desberdintasun handienak dituzten herrialdeak Bulgaria (38,3), Lituania (37), Errumania (34,7), Espainia eta Letonia (34,5) dira. Kontrako egoeran, berriz, indize baxuenak Eslovakian (24,3), Eslovenian (24,4), Txekiar Errepublikan (25,1) eta Finlandian (25,4) erregistratu dira. Denbora-tarte horretan, Espainiako balioa 32,9tik 34,5era pasatu da; hau da, krisialdi ekonomikoaren urteetan, areagotu egin da desberdintasuna.

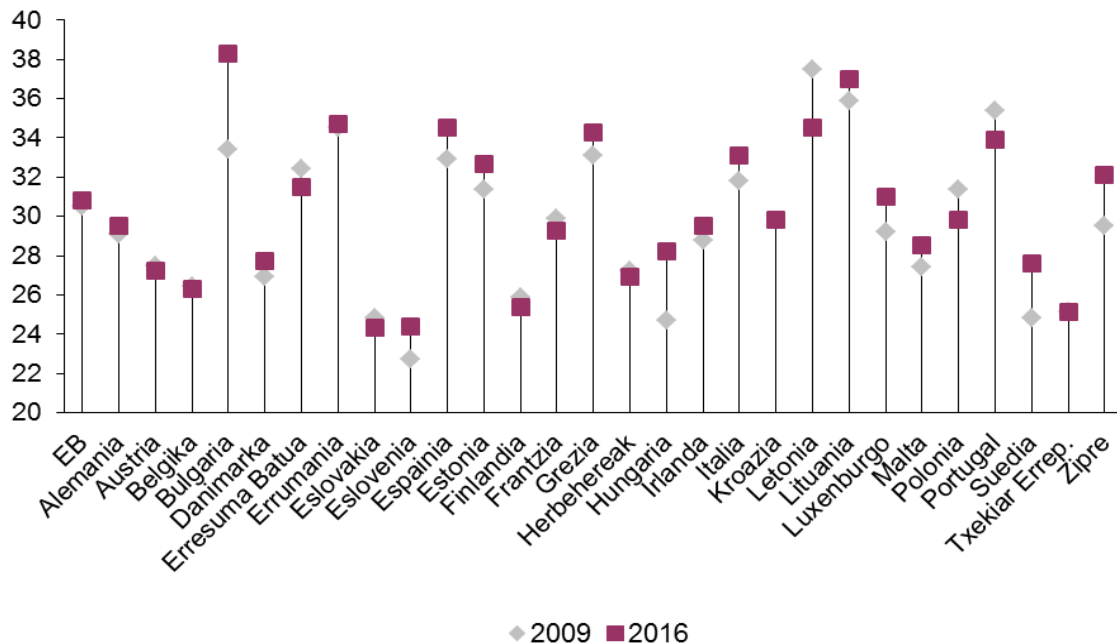
16. taula: Giniren indizea Europar Batasunean. 2009 eta 2016 arteko bilakaera

	2009	2014	2015	2016
EB	30,5	30,9	31	30,8
Espainia	32,9	34,7	34,7	34,5

Iturria: Eurostat

24.erans
kina

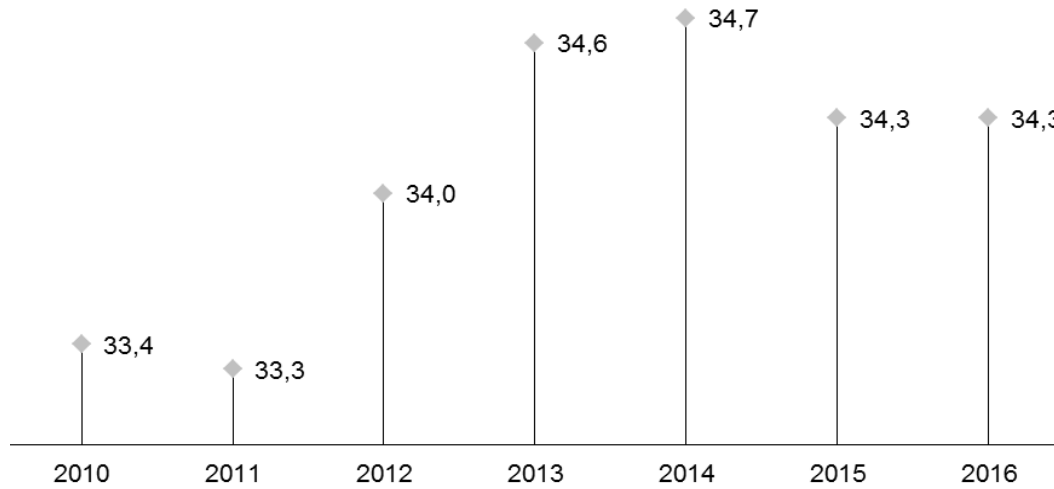
43. grafikoa: Giniren indizea Europar Batasunean. 2009 eta 2016 arteko bilakaera



Iturria: Eurostat

Espainian 33,4 (2010ean) eta 34tik gorako (2012tik) balioen artean aldatu da desberdintasuna Giniren indizearen bitartez neurtuta. Horrek esan nahi du desberdintasuna EBko batez bestekotik gorako balioetan finkatu dela.

44. grafikoa: Giniren indizea Espainian. 2010 eta 2016 arteko bilakaera

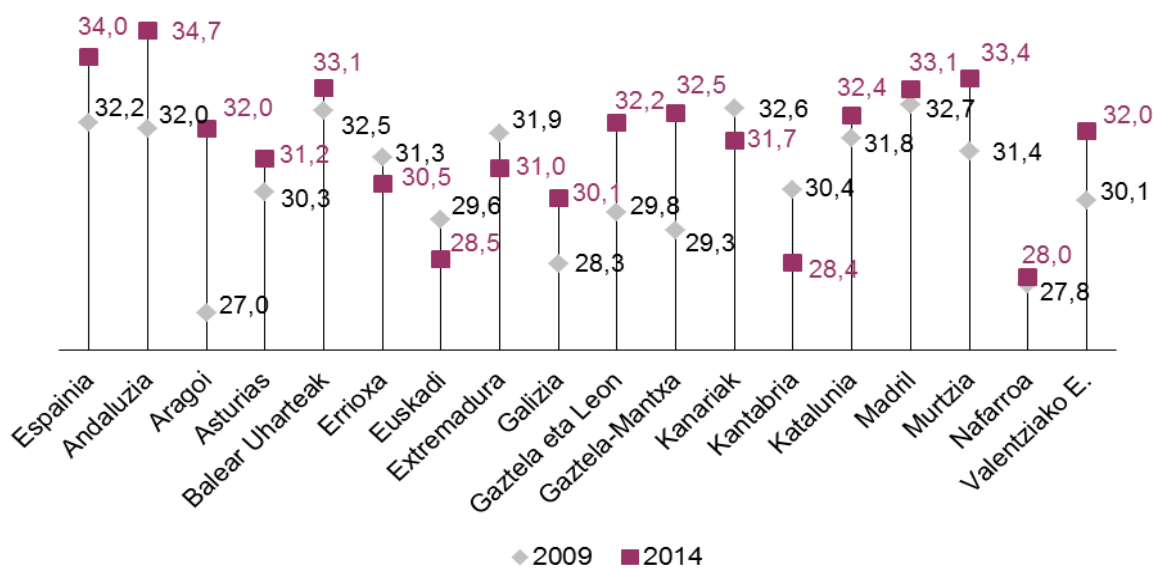


Iturria: Estadística Instituto Nacionala

Desberdintasunari buruzko Giniren indizeak alde handiak erakusten ditu autonomia erkidegoen artean. Adierazle horren baliorik handienak dituzte Andaluziak (34,7), Murtziak (33,4), Balear Uharteek eta Madrilak (33,1). Baliorik baxuenak, berriz, Nafarroak (28), Kantabriak (28,4) eta Euskadiak (28,5).

Aipagarria da 2009 eta 2014 artean gertatutako bilakaera. Aragoian hazi da gehien indizea (%18,5eko igoera, 27,03 puntutik 32,03 puntura), eta bigarren postuan Gaztela-Mantxa dago (%10,9ko igoera, 29,26 puntutik 32,46 puntura). Beste autonomia erkidego batzuetan, berriz, errenten arteko desberdintasuna txikitu egin da; esate baterako, Kantabrian, Euskadin, Kanarietan, Extremaduran edo Errioxan. Nafarroan, epe horretan, %0,6ko igoera erregistratu da (%27,8tik %27,98ra).

45. grafikoa: Giniren indizea, autonomia erkidegoei aplikatuta. 2009 eta 2014 arteko bilakaera



Iturria: Estadística Instituto Nacionala

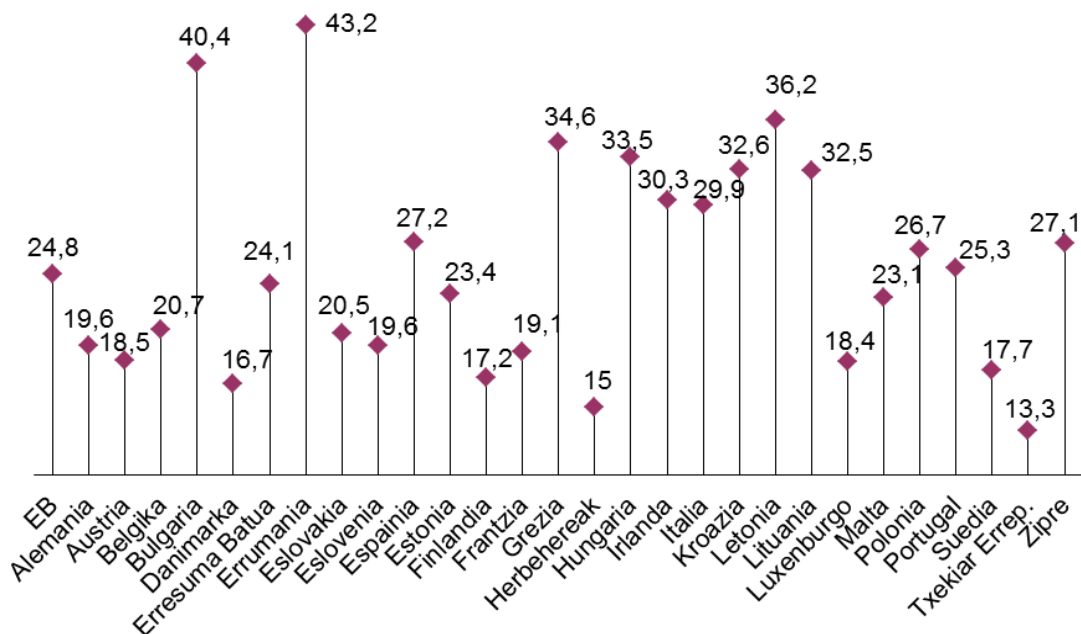
- **Pobrezia eta gizarte-bazterketa**

Desberdintasuna neurtzen duen adierazle erlatiboa da pobrezia-arriskuan dagoen biztanleria. Ez du erabateko pobrezia neurtzen, biztanleria osoarekin alderatuta diru-sarrera baxuak dituzten pertsona kopurua baizik. Eurostaten irizpideei jarraituz, pobrezia-arriskuaren atalasea pertsonen kontsumo-unitateko diru-sarreraren medianaren %60n kokatzen da. Hortaz, diru-sarreraren mediana hazi edo murrizten den heinean, pobrezia-arriskua ere hazi edo murriztu egiten da. Pertsonako diru-sarrerak hazten diren heinean, pobrezia-arriskuaren atalasea hazi egiten da baita ere.

2017an, pertsona bakar batez osatutako familiak pobrezian erortzeko arriskuaren muga (2016ko diru-sarreraren datuen arabera kalkulatuta) 8.522 eurotan kokatu zen, aurreko urtean baino %3,8 gutxiago. Bi pertsona helduz eta 14 urtetik beherako bi adingabez osatutako familietan muga hori 17.896 eurotan kokatu zen. Adin-taldeen arabera, pobrezia-arriskuaren tasa 1,4 puntu jaitsi zen 16 eta 64 urte bitartekoen artean eta 0,8 puntu 16 urtez beherakoen artean. 65 urtetik gorakoen artean, aldiz, 1,8 puntu egin zuen gora.

Pobrezia-arriskuaren tasak ia ez zuen aldaketarik izan EBn 2016an; oro har, biztanleriaren %24,8ri eragin zion arrisku horrek. Zortzi estatu kidetan biztanleria totalaren %30ak gainditzen zuen pobrezia-arriskuko egoera (Bulgaria, Kroazia, Grezia, Hungaria, Irlanda, Letonia, Lituania eta Errumania). Aitzitik, pobrezia-arriskuaren maila baxuena zuten herrialdeak hauek izan ziren: Txekiar Errepublika (%13,3), Herbehereak (%15) eta Danimarka (%16,7). Espainia lehen taldetik gertuago dago bigarrenetik baino, pobrezia-maila altuarekin (%27,2).

46. grafikoa: Pobrezia-arriskuaren tasa eta atalasea, EB-28n. 2016



Iturria: Eurostat

Pobrezia-arriskuaren edo gizarte-bazterketa arriskuaren adierazle bat AROPE (At Risk of Poverty and Exclusion) da; pobrezia-arriskuan dauden, material-gabezia duten edo intentsitate baxuko enplegua duten biztanleriarekin osatzen da. Adierazle horren bidez, hiru egoera hauetatik gutxienez batean dagoen biztanleria egonen da pobrezia-arriskuan edo gizarte-bazterketarako arriskuan:

- Pobrezia-arriskuan (medianaren %60ren azpiko kontsumo-unitateko diru-sarrerak). Aurreko urteko diru-sarrerekin osatzen da.

- Enplegurik gabeko edo intentsitate baxuko enpleguetako etxeetan (lan egiteko adinean dauden eta lan egiteko ahalmen osoaren %20 baino gutxiago aritu diren kideek osatutako etxeak).
- Material-gabezia larrian (ondorengo zerrendako bederatzi kontzeptuetatik, gutxienez, lau falta badituzte). Hauek dira kontuan hartutako bederatzi kontzeptuak:
 1. Ezin da oporretara joan, urtean astebete gutxienez.
 2. Ezin du gutxienez bi egunean behin haragia, oilaskoa edo arraina jan.
 3. Ezin du etxebizitza tenperatura egokian mantendu.
 4. Ezin die aurre egin ezusteko gastuei (700 eurokoak).
 5. Atzerapenak izan ditu azken 12 hilabeteotan etxebizitza nagusiarekin loturiko gastuak (mailegua edo alokairua, gasaren, komunitatearen... ordainagiriak) edo epekako erosketak ordaintzean.
 6. Ezin du autorik izan.
 7. Ezin du telefonorik izan.
 8. Ezin du telebistarik izan.
 9. Ezin du arropa-garbigailurik izan.

Bederatzi kontzeptu horien emaitzen bidez, bizitza-baldintza materialen egoeraren arabera banatzen da biztanleria. Komeni da azterketa horretatik ondorioztatutako zenbait ezaugarri nabarmentzea:

- 2017an, biztanleriaren %53k ez zuen kontzeptu horietako bat bera ere falta; biztanleriaren %5,1, aldiz, material-gabezia latzeko egoeran zegoen (bederatzi kontzeptu horietatik, ez zituen, gutxienez, lau betetzen).
- 2017an, pobrezia-arriskua eta gizarte-bazterkeria arriskuaren AROPE adierazle erantsia Espainiako biztanleriaren %26,6koa zen; urtebete lehenago, ordea, %27,9koa.
- Adin-taldean arabera, AROPE adierazleak 2,3 puntu egin zituen behera 16 eta 64 urte bitartekoen artean eta 0,7 puntu 16 urtez azpikoetan. 65 urtetik gorakoaren artean, ordea, 2,0 puntu egin zuen gora.
- Biztanleria talde horretan sartu edo ez erabakitzen duten bederatzi kontzeptu horietatik hauek izan ziren ohikoenak: ezin da oporretara joan, urtean astebete gutxienez (material-gabezia latzeko egoeran zeuden pertsonen %98,8ri eragin zien), ezin die aurre egin ezusteko gastuei (%98,5), ezin du etxebizitza tenperatura egokian mantendu (%77,8) eta atzerapenak izan ditu azken 12 hilabeteotan etxebizitza nagusiarekin loturiko gastuak edo epekako erosketak ordaintzean (%66,2).

Biztanleria kintiletan ere banatzen ahal da, diru-sarreraren eta analisiaren arabera. Diru-sarreraren kintilak kalkulatzeko pertsona guztiak ordenatzen dira kontsumo-unitateko diru-sarreraren zenbatekoaren arabera eta ondoren bost talde berdinetan zatitzen, hau da, talde bakoitzean pertsonen %20. Lehen kintila diru-sarrera gutxien dutenen %20ari dagokio; bigarrena, hurrengo %20ari eta, horrela, hurrenez hurren bosgarren kintileraino, kontsumo-unitateko diru-sarrera handiena duen %20araino. Datu aipagarriak dira honako hauek:

- Prestakuntza mailari dagokionez, goi mailako heziketa duen biztanleriaren %41,6 bosgarren kintilean zegoen (diru-sarrera handieneko pertsonak).
- Jarduerarekin lotuta, langabezia zeudenen %42,2 lehen kintilean zegoen (diru-sarrera txikienekoan) eta kolektibo horren %6,2 bosgarrenean.
- Nazionalitateari dagokionez, espainiarren %16,6 lehen kintilean zegoen. Portzentaje hori %36,1ekoa zen EBko biztanle atzerritarrentzat eta %48,6koa EBkoa ez den herrialde bateko nazionalitatea dutenentzat.
- Etxebizitzaren tamainaren arabera, lehen kintilean zeuden bost kide edo gehiago dituzten etxebizitzaren %36,0; bosgarren kintilean, aldiz, %11,7koa zen datu hori.

Hauek dira pobrezia-arriskuan dagoen biztanleriaren beste ezaugarri batzuk:

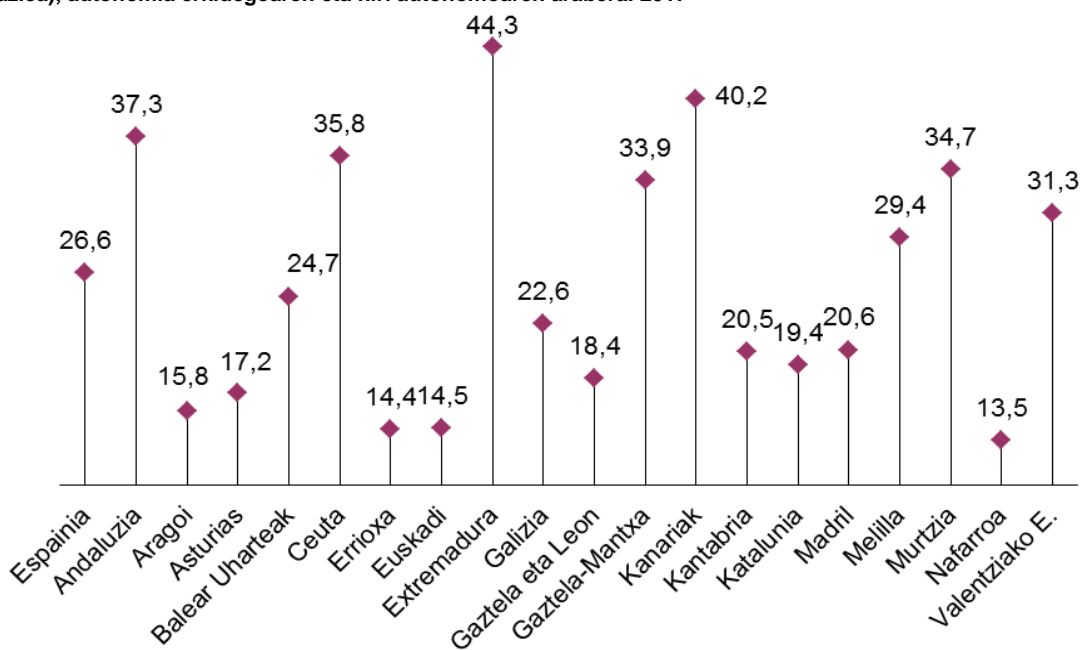
- Bigarren Hezkuntzako lehen etaparen hezkuntza maila baliokidea duen biztanleriaren %27,1 pobrezia-arriskuan zegoen 2017ko BBI (Bizi Baldintzei buruzko Inkestan)

(2016ko diru-sarrerekin). Goi mailako hezkuntzara heltzean, aldiz, %9,7ra jaisten zen tasa hori.

- Etxebizitza motari erreparatuz, 2017an bere kargura menpeko ondorengoak zituen heldu batez osatutako etxebizitzetan bizi zen pertsonen %40,6 pobrezia-arriskuan zegoen.
- Pobrezia-arriskuaren tasarik txikienak beren kargura menpeko ondorengorik ez zuten etxebizitzetan jaso ziren.
- Jarduerarekin lotuta, langabezian zeudenen %44,6 zegoen pobrezia-arriskuan eta erretiratuen %13,1.
- Nazionalitatearen arabera, pobrezia-arriskuaren atalasearen azpian kokatutako pertsonen portzentajea %18,0koa zen espainiarren kasuan, %39,2koa EBko biztanle atzerritarren kasuan eta %52,1ekoa EBkoa ez den herrialde bateko nazionalitatea dutenen kasuan.

Pobrezia-arriskuaren tasarik altuenak Extremaduran (%44,3), Kanarietan (%40,2) eta Andaluzian (%37,3) erregistratu ziren. Beste muturrean, AROPE adierazlearen tasarik baxuenak erregistratu ziren Nafarroan (%13,5), Errioxan (%14,4) eta Euskadin (%14,5).

47. grafikoa: Pobrezia-arriskuan edo gizarte-bazterketa arriskuan dauden pertsonen ehunekoa (AROE adierazlea), autonomia erkidegoaren eta hiri autonomoaren arabera. 2017



Iturria: Estadística Instituto Nacionala

Etxebizitzetako egoera ekonomikoari erreparatuta, hilaren bukaerara “zailtasun handiarekin” heltzen zen etxebizitzaren portzentajerik handienak zituzten autonomia erkidegoak Kanariak (%20,9), Murtzia (%15,5) eta Andaluzia (%13,9) izan ziren. Ehunekorik txikienak Errioxan (%1,1) eta Nafarroan (%1,7) erregistratu ziren.

Kanarietan etxebizitzaren %52,4, Valentzian %49,8 eta Andaluzian %49,1 ez zen ezusteko gastuei aurre egiteko gai. Beste muturrean zeuden Kantabria (%14,5), Euskadi (%17,9) eta Nafarroa (%18,8).

Andaluzian (%47,9), Kanarietan (%44,2) eta Extremaduran (%42,5) erregistratu ziren oporretara urtean astebete gutxienez joan ezin ziren etxebizitzaren ehunekorik handienak. Ehunekorik txikienak Madrilan (%21,0), Euskadin (%22,3) eta Aragoian (%23,6) jaso ziren.

Etxebizitza nagusiarekin loturiko ordainketetan atzerapenak izan zituzten etxebizitzaren kasuan, Kanarietan (%18,7), Murtzian (%13,2) eta Valentzian (%11,0) jaso ziren portzentajerik altuenak. Portzentajerik txikienak, aldiz, Nafarroan (%2,0), Kantabrian eta Gaztela eta Leonen (%2,3) jaso ziren.

Diru-sarrera txikieneko taldean (lehen kintila) biztanleriaren zati handiena zuten autonomia erkidegoak Extremadura (%35,2), Kanariak (%29,7) eta Andaluzia (%28,9) izan ziren. Errenta altuko biztanleriaren (bosgarren kintila) ehunekorik handieneko autonomia erkidegoak izan ziren Euskadi (%35,7), Madril (%30,0) eta Nafarroa (%29,4).

Pobreziaren aldagaiak

Pobrezia-arriskua ez da talde sozial guztietan berdina. 2016an EB-28ko gizon-emakumeen artean pobrezia-arriskuaren tasa adin-tarte guztietan altuagoa zela emakumeen artean egiaztatu zen eta bereziki 65 urtetik gorakoan artean. Dena dela, batez besteko balio horiek ez dituzte herrialdeen errealitate desberdinak islatzen.

Adinari dagokionez, pobrezia edo gizarte-bazterketa arrisku handiena dutenak 16 eta 24 urte arteko eta 16 urtetik beherako pertsonak dira. Espainian, 2016ko datuen arabera, 16 eta 24 urte arteko pertsona bat pobrezia edo gizarte-bazterketa arriskuan egoteko probabilitatea %40,8koa zen gizonezkoen kasuan eta %40koa emakumezkoen kasuan eta, 16 urtetik beherakoan artean %35,5ekoa emakumezkoentzat eta %35ekoa gizonezkoentzat. Balio horiek EBri dagozkion zifren gainetik daude.

2016ko Bizi Baldintzei buruzko Inkestaren arabera, pobreziaren atalasea urteko errenta mediana baliokidearen (kontsumo-unitateko urteko diru-sarrerak) %50ean finkatuko balitz, biztanleriaren %15,5 pobrezia-arriskuko egoeran egonen litzateke. Atalasea urteko errenta mediana baliokidearen %70ean finkatuko balitz, biztanleriaren %28,2 egonen litzateke pobrezia egoeran. Urteko diru-sarrerak urteko errenta mediana baliokidearen (kontsumo-unitateko urteko diru-sarrerak) %60tik behera zituen pertsonen ehunekoa %22,3ra iritsi zen.

Pobrezia-arrisku tasaren baliorik altuenak autonomia erkidego hauei dagozkie: Ceuta (%36,0), Andaluzia (%35,4) eta Kanariak (%35,0). Baliorik txikienak, berriz, hauei: Euskadi (%9,0), Nafarroa (%9,0) eta Errioxa (%11,9).

Aldagai desberdinen arabera datu hauek jaso dira:

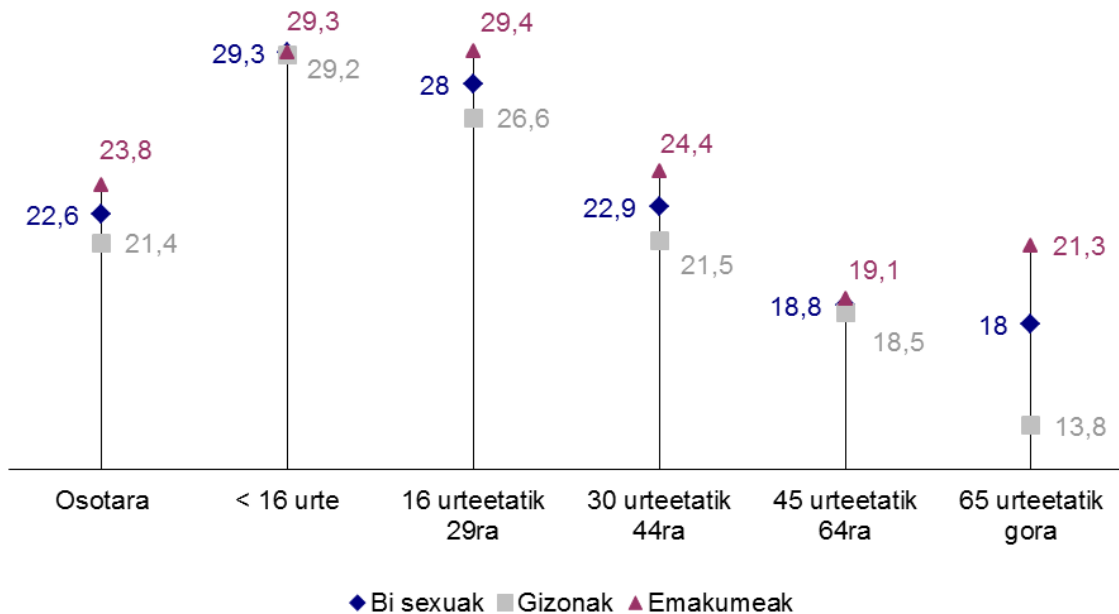
- 2008., 2009., 2010. eta 2011. urteetan, pobrezia-arriskuaren tasa altuagoa zen emakumeen artean gizonezkoen artean baino. Alde hori gutxitu egin zen 2012ko inkestan (%20,9 emakumezkoetan eta %20,7 gizonezkoetan). 2013ko inkestan, aldiz, pobrezia-arriskuaren tasa altuagoa izan zen gizonezkoen artean (%20,9) emakumezkoen artean baino (%19,9). 2014ko inkestan oso parekoak izan ziren tasa horiek (%22,4 gizonezkoetan eta %22,1 emakumezkoetan). 2015ekoan gizonezkoen tasa (%22,5) altuagoa izan zen emakumezkoena baino (%21,8). 2016an, emakumezkoen arrisku-tasak %22,1era egin zuen gora, gizonezkoena, aldiz, aurreko urteko ia balio berean mantendu zen (%22,6).
- Adinari erreparatuta, 2008-2011 aldian, pobrezia-arriskuaren tasaren baliorik altuenak 16 urtetik beherakoetan erregistratu ziren. 2012ko inkestaz geroztik, portzentajerik altuenak 16 eta 24 urte artekoan taldean erregistratu dira: 2012an %30,1; 2013an %29,5; 2014an %30,9; 2015ean %33,4 eta 2016an %32,5.
- Etxebizitza motaren arabera, pobrezia-arriskuaren tasan baliorik altuenak bere kargura mendeko seme-alabak dituen heldu bakarraz osatutako etxebizitzari dagozkio: %36,8 (2008), %44,2 (2009), %49,2 (2010), %42,1 (2011), %37,5 (2012), %38,0 (2013), %42,0 (2014), %37,5 (2015) eta %42,2 (2016).
- Hezkuntza maila aintzat hartuta, hezkuntza mailarik txikienari (0-2) dagozkio pobrezia-arriskuaren tasan ehunekorik altuenak: Haur, Lehen eta Derrigorrezko Bigarren Hezkuntza. 2016ko inkestan, tasa balio hauetara iritsi zen hezkuntza mailaren arabera: 0-2. mailan %27,3; 3-4. mailan %19,9 eta 5-8. mailan %10,3.

- Nazionalitateari dagokionez, EBkoa ez den atzerriko nazionalitateari (munduko gainerako tokietakoa) dagozkie baliorik altuenak, %52,1; EBko atzerriko nazionalitateari %40,3 dagozkie eta nazionalitate espainiarrari %18,8.
- Urbanizazio mailari erreparatuta, pobrezia erlatiboko arriskuaren tasan portzentajerik altuenak biztanlerik gutxieneko eremuei dagozkie. Tasa horren balioa %28,1ekoa zen biztanle gutxiako eremuetan, %20,8koa maila ertainean jendeztatutako eremuetan eta %20,1ekoa oso jendeztatutako eremuetan.

Nafarroan, pobrezia-arrisku-faktore bat da adina, eta gazteen artean du eragin handiena. Alegia, eskola-adinean dagoen biztanleriak du, oro har, pobrezia pairatzeko arrisku handiena.

Egoera horretan egoteko arriskuan dauden 16 urtetik beherakoen proportzioa %29,3koa da; 45-64 (%18,8) urte artekoen eta 65 urte edo gehiagoko (%18) proportziotik urrun. Hori guztia, biztanleriaren batez besteko pobrezia-arriskuaren tasa %22,6koa izanik.

48. grafikoa: Pobrezia-arriskuaren tasa Nafarroan, adinaren eta sexuaren arabera. 2016



* Pobrezia-arriskuaren atalasea kontsumo-unitateko urteko diru-sarreraren medianaren %60 da (ELGaren eskala aldatua), pertsonen banaketa kontuan hartuta. Kontsumo unitate bakoitzeko diru-sarrerak, etxeko diru-sarrera guztiak zati bertako kontsumo unitateen kopurua eginez lortzen dira.

Iturria: Nastat

Pobrezia-arriskuaren tasa, sexuaren eta adin-taldearen aldagaiei dagokienez, honela banatzen da EB, Espainia eta Nafarroan.

17. taula: Pobrezia-arriskuaren tasa EBn, Espainian eta Nafarroan, adinaren eta sexuaren arabera. 2016

	16 urtetik beherakoak		16 urteetatik 24ra		25 urteetatik 54ra		55 urteetatik 64ra		65 urteetatik gora	
	G	E	G	E	G	E	G	E	G	E
EB	27,5	28,8	29,7	32,6	21,1	22,3	20,7	21,5	19,3	25,6
Espainia	35,0	35,5	40,8	40,0	29,2	29,4	25,0	24,5	20,5	25,5
Nafarroa	29,22	29,31	29,39	31,53	21,2	23,74	15,92	15,35	13,76	21,31

Iturria: Eurostat eta Nastat

25.erans
kina

18 urtetik beherakoek pobrezia-arriskuan edo gizarte-bazterketa arriskuan eragina duen beste faktore bat gurasoen ikasketa maila da. EBko herrialde guztietan, 18 urtetik beherakoek artean pobrezia-arriskuan daudenen proportzioak korrelazio negatiboa du beren gurasoen ikasketa maila altuenarekin; hau da, gurasoek zenbat eta ikasketa maila altuagoa izan, orduan eta txikiagoa izaten da pobrezian egoteko arriskua.

EBn, 18 urtetik beherakoek pobrezia-arriskuaren batez besteko ehunekoa, haien gurasoek, gehienez, oinarrizko ikasketak badituzte, %63,7koa da. Bigarren Hezkuntzako ikasketak dituzten horientzat, batez besteko balioa %30,7koa da. Goi Mailako ikasketak dituzten gurasoen kasuan, balioa %10,3ra jaisten da.

Espainiaren kasuan, gurasoek Bigarren Hezkuntza baino gutxiagoko ikasketak badituzte, balioa %63,6koa da; Bigarren Hezkuntzako ikasketak badituzte, %38,7koa, eta Goi Mailako ikasketak badituzte, %13,8koa.

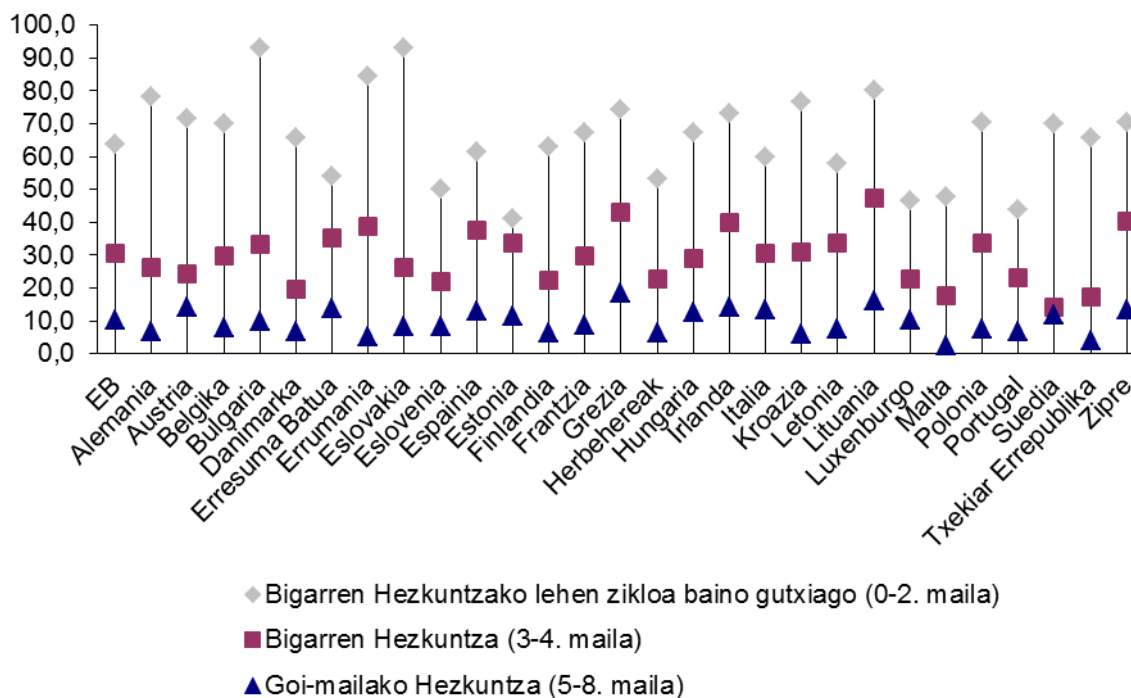
18. taula: Europar Batasunean 18 urtetik beherakoek duten pobrezia-arriskuaren ehunekoa, gurasoen ikasketa mailaren arabera. 2016

	Bigarren Hezkuntzako lehen zikloa baino gutxiago (0-2. maila)	Bigarren Hezkuntza (3-4. maila)	Goi-mailako Hezkuntza (5-8. maila)
EB	63,7	30,7	10,3
Espainia	63,6	38,7	13,8

Iturria: Eurostat

26.erans
kina

49. grafikoa: Europar Batasunean 18 urtetik beherakoek duten pobrezia-arriskuaren ehunekoa, gurasoen ikasketa mailaren arabera. 2016



Iturria: Eurostat

Horrek adierazten du harreman zuzena dagoela haurren pobrezia-tasaren eta gurasoen prestakuntza mailaren artean; hau da, ikasketek babes handia ematen dutela pobrezia eta gizarte-bazterketa jasateko arriskuaren aurrean.

Pobrezia eta eskola uztea

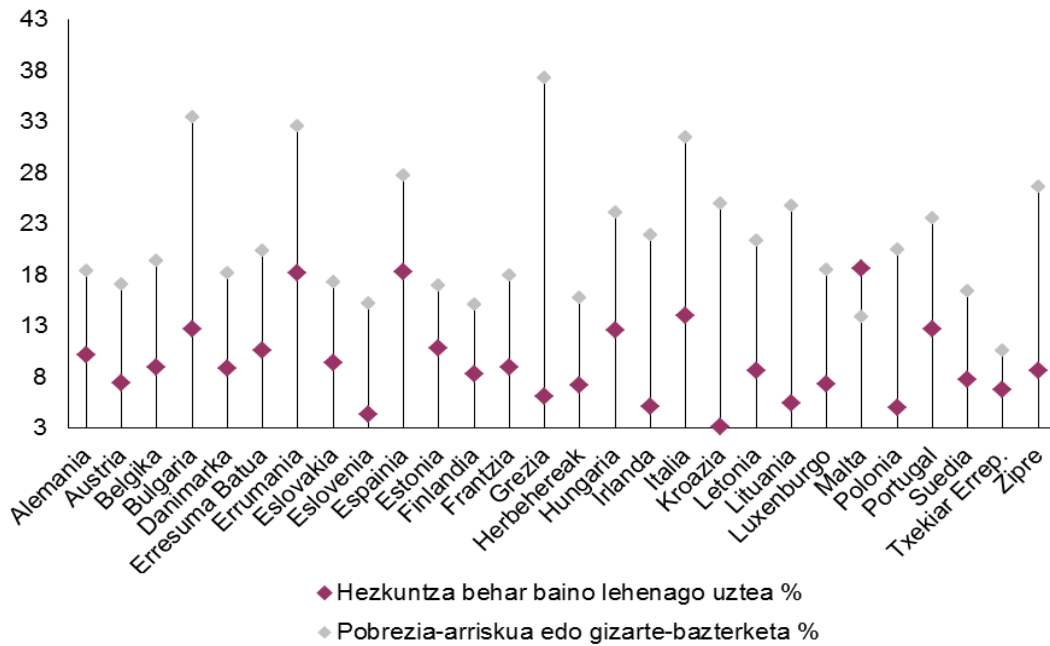
Lehen esan dugun bezala, Europa 2020 Estrategiaren lehentasunetako bat da hezkuntza. Estrategiaren aurrerapena neurtzeko helburuetatik biren arabera, ikasketak behar baino lehenago uzten duten pertsonen kopuruak %10etik beherakoa izan behar du 2020an, eta, horrez gain, 30 eta 34 urte arteko pertsonen %40k gutxienez hirugarren mailako hezkuntza edo horren balioidea egina behar du izan urte horretarako.

Bi helburu horiek EB gutzirako ezarri diren arren, ez dira herrialde edo eskualde mailan espezifiko aplikatzen. Izatez, ET2020ren erreferentzia puntu bakoitza herrialde eta, kasu batzuetan, eskualde bakoitzean lortu beharreko helburuekin osatu da. Horiek egiterakoan, egoera eta ezaugarriak izaten dira kontuan. Espainian, esaterako, altua denez eskola uzten dutenen tasa, kopuru hori %15etik jaitea litzateke asmoa.

EBn, hezkuntza edo prestakuntza behar baino lehenago uzteko probabilitatea handiagoa izaten da gizonen artean emakumeen artean baino, Bulgarian, Txekiar Errepublikan eta Errumanian izan ezik. Probabilitate hori handiagoa da, halaber, atzerrian jaiotakoentzako taldean edo desgaitasun fisikoren bat dutenen artean.

Hezkuntza eta prestakuntza behar baino lehenago uzten dutenen proportziorik txikiena EBko ekialdean erregistratu zen, batik bat: Kroazia (%3,1), Eslovenia (%4,3) eta Polonia (%5). Aldiz, ehuneko altuenak estatu hauetan erregistratu ziren: Malta (%18,6), Espainia (%18,3), Errumania (%18,1) eta Italia (%14).

50. grafikoa: Hezkuntza behar baino lehenago uztearen eta pobrezia-arriskuaren edo gizarte-bazterketaren tasaren arteko harremana 18 urtetik beherakoen artean Europar Batasunean. 2017

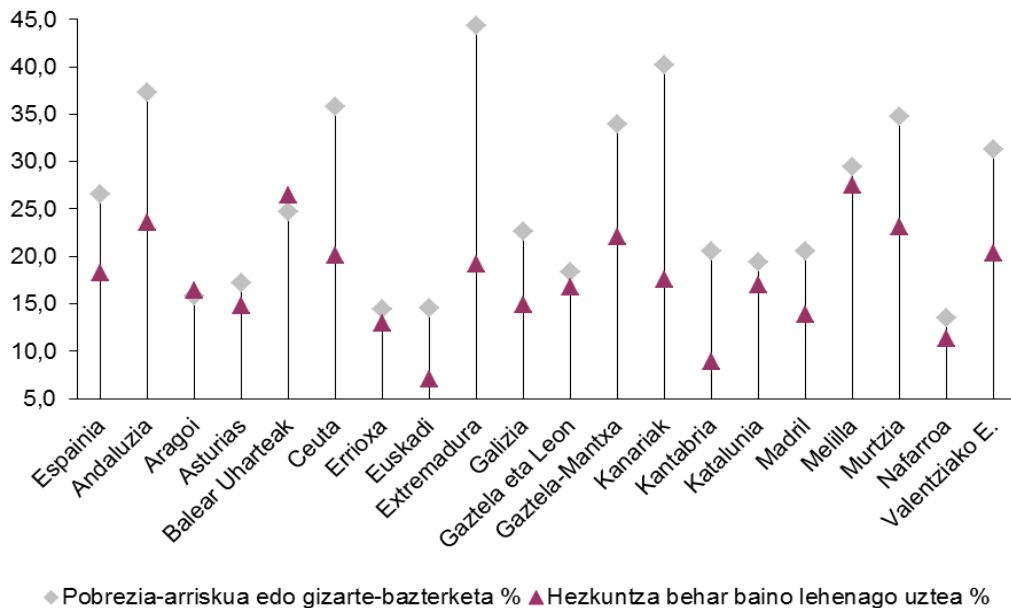


Iturria: Eurostat

27. erans
kina

Pobrezia-arriskuaren eta hezkuntza behar baino lehenago uztearen arteko harremanean alde handiak daude autonomia erkidego batzuetatik besteetara. Bi faktore horien kasuan, Nafarroa egoera hobean ageri zaigu.

51. grafikoa: Hezkuntza behar baino lehenago uztearen eta pobrezia-arriskuaren edo gizarte-bazterketaren tasaren arteko harremana, autonomia erkidegoaren eta hiri autonomoaren arabera. 2017



Iturria: Estadística Instituto Nacionala

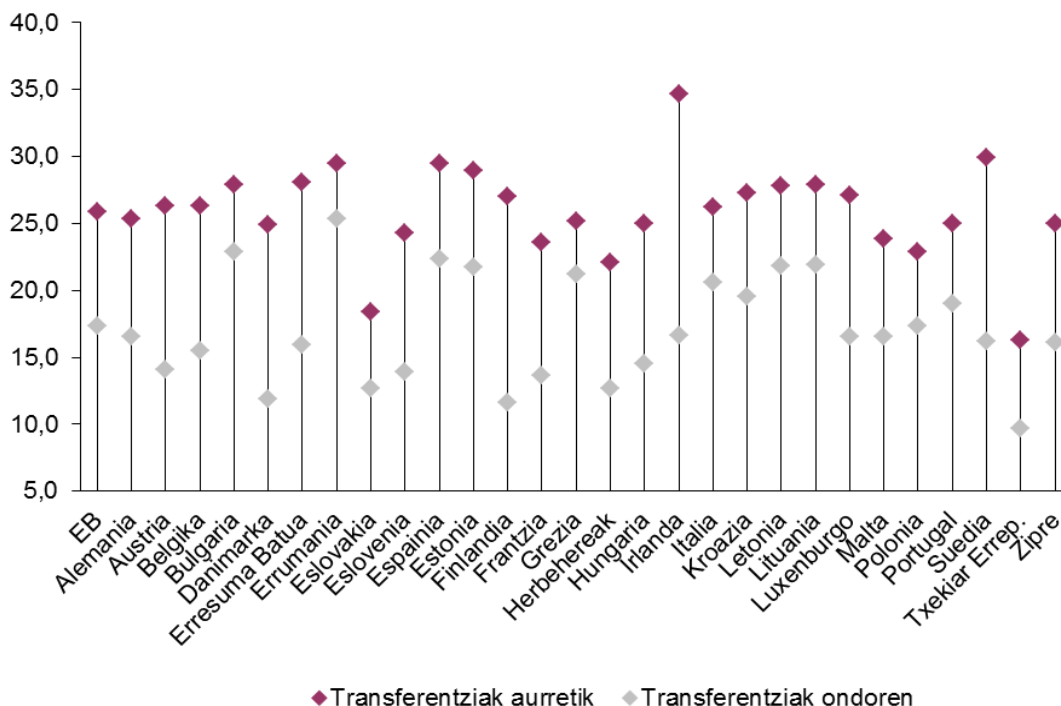
Bestalde, 2008-2015 epealdian, gazteen langabeziak oso azkar egin zuen gora, eta, horren eraginez, gazte batzuek ikasten jarraitzea erabaki zuten, lan aukerarik ez zutelako. Urte horietan EB-28n hezkuntza eta prestakuntza behar baino lehenago utzi zutenen kopuruak behera egin zuen. Beheranzko joera nahiko orokorra da, datu zehatzak bildu zituzten 256 eskualdeen lau bostenetan baino gehiagotan (%82,8) erregistratu baitzen. Izatez, hezkuntza eta prestakuntza behar baino lehenago uzten duen 18 eta 24 urte arteko pertsonen kopuruaren jaitiera aipagarrienak alderdi horretan ehuneko altuenak zituzten eskualdeetan eman ziren, 2008 eta 2014 artean. Hain zuzen ere, Espainian eta Portugalen gertatu zen hori.

Gizarte-babesa eta pobrezia

Gizarte-babeseko neurriak funtsezko tresna dira pobrezia eta gizarte-bazterketa murrizteko eta horiekin lotutako fenomenoak gutxitzeko. Gizarte-babeseko neurrien arrakasta ebaluatzeko moduetako bat hauxe da: gizarte-transferentzien aurreko eta ondorengo pobrezia-arriskuaren adierazleak alderatzea. 2016an, gizarte-transferentziek %26tik (transferentzien aurretik) %17ra jaitsi zuten (transferentzien ondoren) EBn pobrezia-arriskuaren tasa.

Gizarte-babeserako programak egoteak eragina du pobrezia sortzen duen arrakalaren tamainan eta sakontasunean. Gizarte-transferentzien aurreko eta ondoko pobrezia-arriskuaren tasak aztertuta, ikus genezake gizarte-prestazioen eragina txikia izan zela Errumanian, Grezian, Italian, Bulgarian, Letonian, Polonian eta Estonian. Irlandan, Danimarkan, Finlandian, Islandian eta Norvegian, ordea, pobrezia-arriskuan zeuden pertsonen erdiak baino gehiago gizarte-laguntzei esker geratu ziren arrisku horretatik salbu.

52. grafikoa: Pobrezia-arriskuaren tasak, gizarte-transferentzien aurretik eta ondoren, Europar Batasunean. 2016



Iturria: Eurostat

- Hezkuntzan egindako gastua

Hezkuntzan gehien erabiltzen den adierazleetako bat, eta esanguratsua dena oso, barne-produktu gordinarekin alderaturik hezkuntzara bideraturiko gastu publikoaren bolumena neurtzen duena da. Hori guztia, gastu publikoko partida guztiak zehazteko zailtasuna kontuan izanik. Edozein modutan, 2016an Europar Batasuneko estatuen batez besteko gastua %4,9 zen. Estatu bakoitzaren ehunekoaren bilakaerari erreparatuz gero, denetarik ikusiko dugu: herrialde batzuetan, handitzen ari da (Eslovenian eta Portugalen); beste batzuetan, berriz, behera egiten ari da (Eslovakian, Espainian, Grezian eta Polonian).

19. taula: Hezkuntzako gastu publikoaren bilakaera barne-produktu gordinarekiko, Europar Batasunean

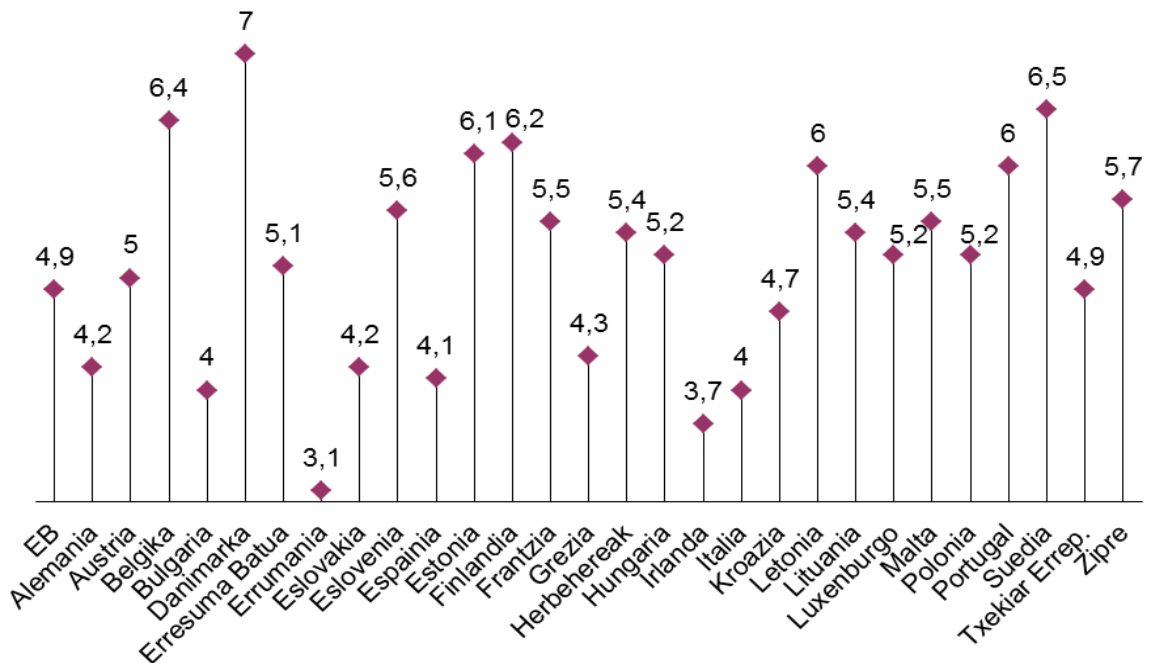
	2012	2013	2014	2015	2016
EB	5,1	5,3	4,9	5	4,9
Espainia	4,4	4,3	5,6	4,1	4,1
Nafarroa	3,0	3,1	3,1	3,1	3,1

Iturria: Eurostat

29. erans
kina

Herrialde batzuk nabarmentzekoak dira, hezkuntzan batez beste BPGd-ren %6 baino gehiago inbertitzen baitute: Danimarka (%7), Suedia (%6,6), Belgika (%6,4), Finlandia (%6,2), Estonia (%6,1) eta Portugal (%6). Espainia gastu proportzionalik baxuena (%4,1) egiten dutenen taldean sartzen da.

53. grafikoa: Hezkuntzako gastu publikoa barne-produktu gordinarekiko Europar Batasunean. 2016



Iturria: Eurostat

Etxebizitza bakoitzak hezkuntzan egiten duen gastua

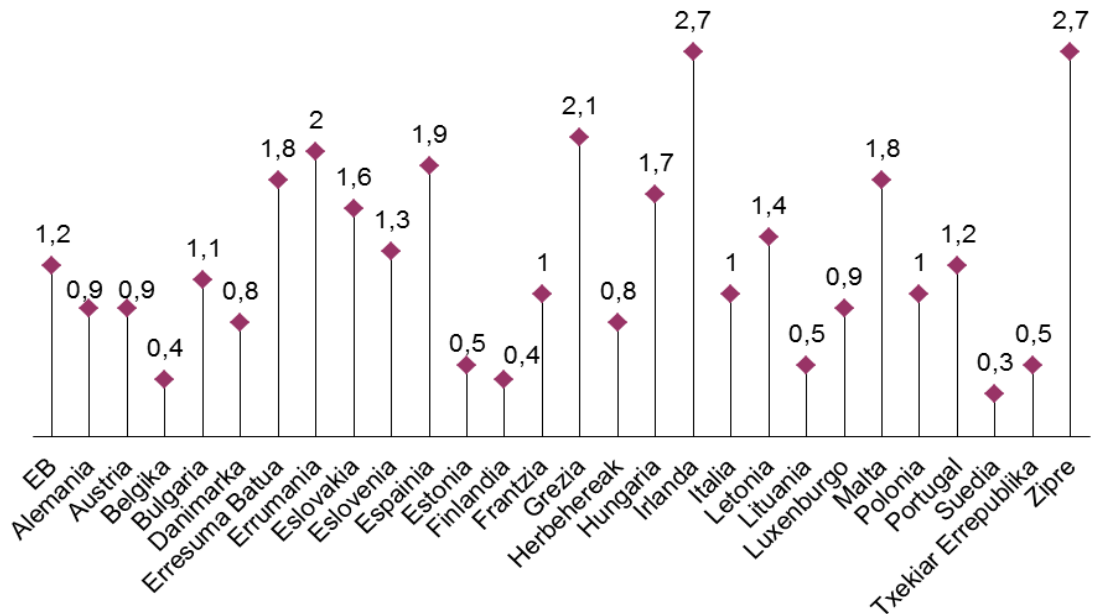
Etxebizitza bakoitzak hezkuntzan batez beste gastatzen duena –zehazten zaila den adierazlea da– guztizko gastuaren %1,1 eta %1,2 artekoa da EB-28n. Aldagai horrek denboran zehar izan duen bilakaera ondoko taulan jaso dugu, estatu bakoitzari dagozkion datuekin. Espainian, balio horiek %1,5 eta %1,8 artekoak izan ziren 2012-2016 aldian.

20. taula: Etxebizitzek hezkuntzan egindako batez besteko gastua Europar Batasunean. Guztizkoaren %

	2012	2013	2014	2015	2016
EB	1,1	1,1	1,2	1,2	1,2
Espainia	1,7	1,8	1,9	1,9	1,9
Nafarroa	1,6	1,7	1,8	1,5	1,7

Iturria: Eurostat eta Nastat

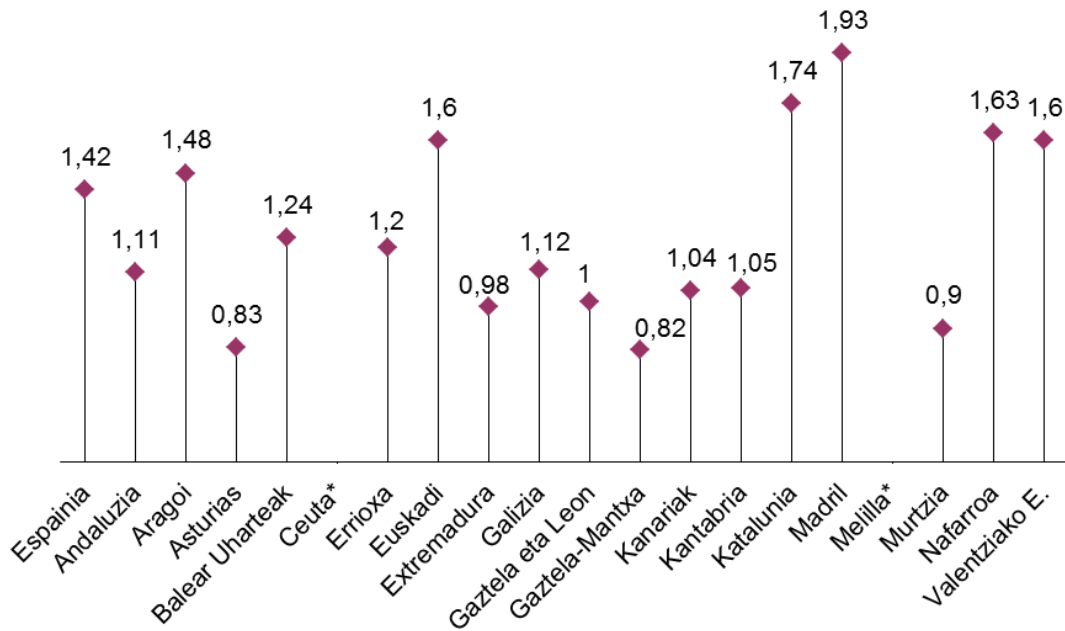
54. grafikoa: Etxebizitzek hezkuntzan egindako batez besteko gastua Europar Batasunean. Guztizkoaren %. 2016



* Daturik ez zeukaten herrialdeak ezabatu egin ditugu
Iturria: Eurostat

2016an irakaskuntzan gehien gastatu zuten etxebizitzak Madril, Katalunia, Euskadi eta Nafarroakoak izan ziren: batez beste, %1,5etik gorako gastua egin zuten.

55. grafikoa: Etxebizitzek hezkuntzan egindako batez besteko gastua, autonomia erkidegoaren eta hiri autonomoaren arabera. 2017



* 2006 eta 2010 artean, Ceuta eta Melillako datuak bateratuta argitaratu dira. 2011tik aurrera, bananduta argitaratu dira; hortaz, laginketa akatsak handiagoak dira bi kategoria horietan.

Iturria: Estadística Instituto Nacionala

2.2.5. Berrikuntza eta ikerketa

Ezagutzan oinarritutako ekonomia mundu guztian ari da indarra hartzen. Adostasun handiz onartzen da informazioaren eta komunikazioaren teknologiak (IKT) daudela ekonomian eta gizartean gaur egun gertatzen ari diren aldaketaren muinean.

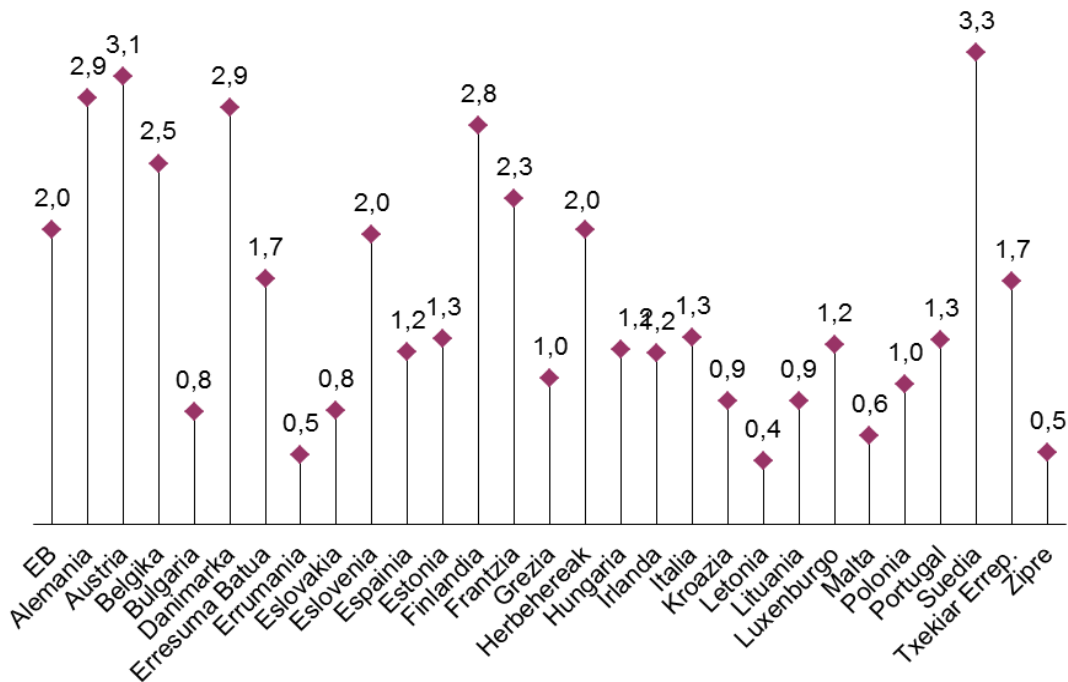
Ekonomia mota horren garapena IKTen aurrerapen soiletik harago doa. Izan ere, aldaketak sartzen ditu eskariaren eta eskaintzaren nolakotasunean, eta ezagutzari eta berrikuntzari balio berria ematen die, baliabide nagusi gisa. Ikusmolde horren erdigunean hezkuntza, berrikuntza eta ikerketa daude. Elementu horiek elkarri eragiten badiote ere, hezkuntza da, bizitza osoko ikaskuntzaren ikuspuntutik ulertuta, beste bien euskarri-lanak egiten dituen elementua.

Berrikuntzak eta ikerketak garrantzi handia dute ET2020ren barruan, hazkunde adimendun, jasangarri eta integratzaile baten alde formulatutako estrategiaren oinarria bera osatzen dutelako. Estrategia horren helburuen artean dago I+G gastua barne-produktu gordinaren %3raino igotzea 2020rako (inbertsio publikoko BPGd-ren %1 eta inbertsio pribatuko %2).

ET2020k zera proposatzen du: barne-produktu gordinaren %3 inbertitzea I+G gastuan. 2016an, Suediak (%3,3) eta Austriak (%3,1) bete zuten helburu hori. Suediak eta Finlandiak, hortaz, barne-produktu gordinaren %4ko inbertsioa gainditzea ezarri dute 2020rako helburu gisa. Espainian, %1,2koa zen I+Gn egindako gastua.

Nafarroan, berriz, %1,75ekoa zen barne-gastu hori. Inbertsio altuenak egiten dituzten herrialdeen (Finlandia, Suedia, Danimarka, Austria eta Alemania) ehunekoaren azpitik dago, beraz, Nafarroa, bai eta EBko batezbestekoaren azpitik ere, baina Espainiako balioaren gainetik.

56. grafikoa: Barne-gastu gordina I+Gn barne-produktu gordinarekiko Europan, 2016an



Iturria: Eurostat

2.3. Alderdi soziokulturalak

2.3.1. Ezaugarri orokorrak

Alderdi soziokulturalak eragin handia dute hezkuntzaren arloan. Horien artean dauzkagu, esate baterako, etxean irakurtzeko ohitura, musika edo antzerkigintzarekin lotutako kultura gertuko izatea edo eduki kulturala duten esperientzietan parte hartzea. Halakoen garrantzia gutxietsi gabe, esanguratsuak dira, gaur egun, konektibitatea eta Interneten erabilera, eta nazioartean oso zabaldua dauden adierazle bilakatu dira.

Europar Batasunean, Internetarako sarbideari buruzko datuak asko aldatzen dira herrialdetik herrialdera, baina, betiere, goranzko bilakaera antzematen da haietan guztietan. Herrialde batzuetan, Internetarako sarbidea duten etheen ehunekoa oso handia da; zehazki, %90etik gorakoa (Alemania, Danimarka, Finlandia, Luxenburgo, Herbehereak, Erresuma Batua, Suedia). Besteren batean, aldiz, konexio horrek ez du %70eko langa gainditzen (Bulgaria).

21. taula: Internetarako sarbidea duten etxebizitzaren ehunekoa Europar Batasunean. 2017ko urtarrilaren 1a

	2013	2014	2015	2016	2017
EB-28	79	81	83	85	87
Espainia	70	74	79	82	83
Nafarroa	71,5	76	80,8	82,5	88,3

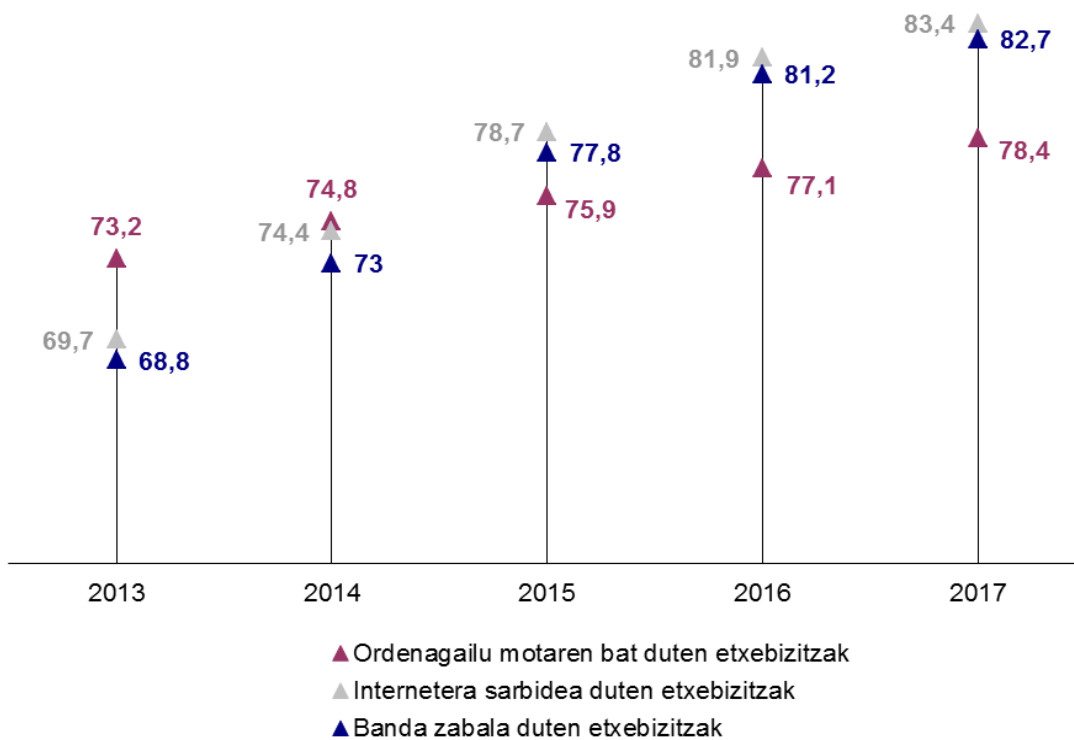
Iturria: Estatistika Institutu Nazionala eta Eurostat

Espainiako etxebizitza guztien %83,4k izan du sarerako sarbidea 2017an, aurreko urteko %81,9ren aldean. Konexio motari dagokionez, banda zabaleko Interneterako sarbide mota (ADSL, kable bidezko sarea...) duten 13,5 milioitik gora familia etxebizitza daude, hau da, Interneterako sarbide mota adierazi duten etxebizitzaren %99,8.

Banda zabaleko Interneterako sarbide mota nagusia eskuko gailu baten bidezkoa da (azken belaunaldiko telefono mugikorra –3G, gutxienez–, etab.). Etxebizitzaren %76,1ek dute hori. Horren atzetik daude beste konexio mota hauek: kable edo zuntz optiko bidezko sarea (etxebizitzaren %49,3), ADSL linea (%41,7), banda zabaleko konexio mugikorrak –USB edo txartel modem bidez– (%7,6) eta banda zabaleko beste konexio finko batzuk –satelite, WiFi publiko edo WiMax bidez– (%7,4).

2016an gertatu zen moduan, aipagarria da kable edo zuntz optiko bidezko sareak izandako gorakada (aurreko urtean baino 11,8 puntu gehiago) eta ADSL bidezko konexioaren beherakada (6 puntu); azken konexio mota honek nagusitasuna galdu du banda zabaleko konexio finkoetan.

57. grafikoa: IKT ekipamenduen bilakaera Espainiako etxebizitzetan



Iturria: Estatistika Institutu Nazionala

Sarbiderik ez duten etxebizitzetan arrazoi hauek aipatzen dituzte: ez dutela Interneten beharrik, apenas dakitela Internet erabiltzen eta arrazoi ekonomikoak (ekipoen eta konexioaren kostuak handiegiak direla).

Informazioaren eta komunikazioaren teknologiak erabiltzen dituzten haurren (10-15 urte) ehunekoa oso altua da, oro har. Ildo horretatik, adingabekoen artean oso zabaldua dago ordenagailuaren erabilera (%92,4) eta zer esanik ez Interneten erabilera (%95,1). Internet erabiltzen duten adingabeen kopuruak ordenagailua erabiltzen dutenena gainditzen du. Sexu desberdinen artean ia ez dago alderik. Adinaren arabera, emaitzek erakusten dutenez, 10 urtetik beherakoen artean ordenagailuaren eta Interneten erabilera nagusi da. 10 urtetik aurrera, gero eta haur gehiagok dute telefono mugikorra; eta 15 urteko biztanleriaren %94,0k du mugikorra.

22. taula: IKT erabiltzen duten adingabeen ehunekoa Espainian, sexuaren eta adinaren arabera. 2017

	Ordenagailuaren erabilera	Interneten erabilera	Mugikor erabiltzea
Sexuaren arabera			
Guztira	92,4	95,1	69,1
Gizonak	91,1	94,9	68,2
Emakumeak	93,9	95,2	70
Adinaren arabera			
10	88,4	88,8	25
11	89,3	91,0	45,2
12	95,8	95,8	75
13	93,6	96,8	83,2
14	95,1	98,9	92,8
15	92,5	99,2	94

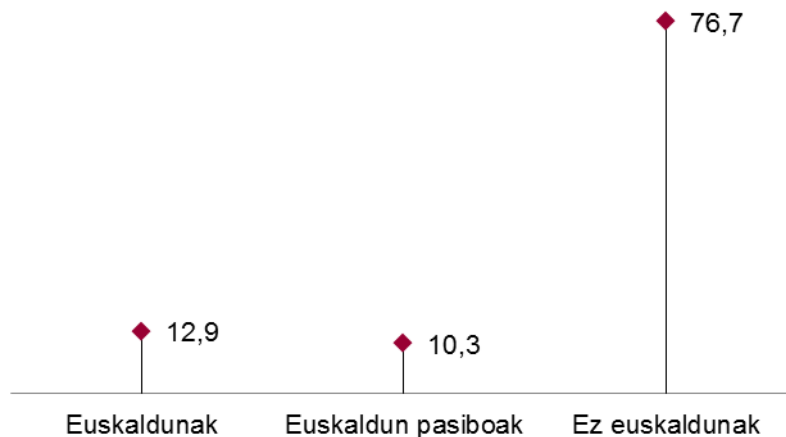
Iturria: Estatistika Institutu Nazionala

2.3.2. Nafarroako hizkuntzak

Nafarroako hizkuntzen errealitatea aberatsa eta konplexua da. Garai historikoetan hiztun komunitateak sortu zituzten hizkuntzen garapenak ez du etenik izan, eta oraindik ere irauten dute berezko hizkuntza gisa gaztelania edota euskara duten bi komunitateak. Sakontasunez aztertu diren arrazoi soziolinguistiko eta historikoak direla medio, komunitateko biztanle ia guztiek dakite gaztelaniaz gaur egun. Euskal hiztunak elebidunak dira gutxienez, gaztelania ere menderatzen baitute. Badira, gainera, beste hizkuntzen hiztunek osaturiko komunitate batzuk, nazioarteko migrazioen, gizarte-fluxuen edo ikaskuntzaren ondorioz sortuak. Horiek beste hizkuntza batzuk erabiltzen dituzte, baina fenomeno hori ez da nahikoa ikertu orain arte.

Nafarroako datu orokor eguneratuenak 2016an egindako VI. Inkesta Soziolinguistikoari dagozkio. Inkesta horren arabera, Nafarroako 16 urte edo gehiagoko biztanleriaren %12,9 euskalduna da; %10,3, euskaldun pasiboak, eta %76,7, ez da euskalduna. Hortaz, Nafarroan, 16 urte edo gehiago dituzten biztanleen artean, 69.000 euskaldunak dira; 55.000, euskaldun pasiboak, eta 410.000, ez dira euskaldunak.

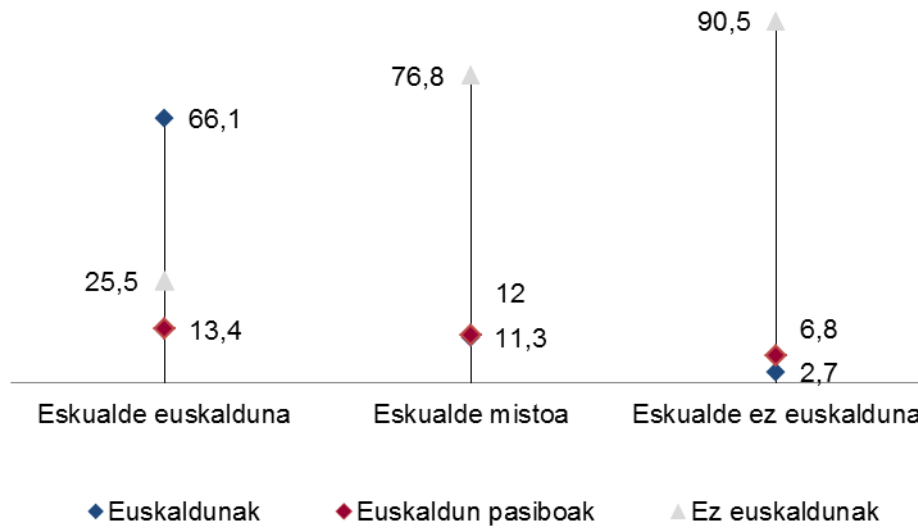
58. grafikoa: 16 urteko edo gehiagoko biztanleria eta hizkuntza-profila. 2016



Iturria: Euskarabidea

Eremu euskalduna da euskaldun portzentaje handiena duen eremua (%61,1). Eremu mistoan, euskaldunen portzentajea %11,3koa da. Euskaldun portzentaje baxuena eremu ez-euskaldunekoa da (%2,7). Hori guztia, aipatutako inkesta egitean zegoen zonifikazioa kontuan izanik.


59. grafikoa: Hizkuntza gaitasuna eremuen arabera. 2016



Iturria: Euskarabidea

Iruñeari dagokionez, 16 urte edo gehiagoko biztanleriaren %10,5 da euskalduna; %11,4, euskaldun pasiboa, eta %78,1, ez da euskalduna.

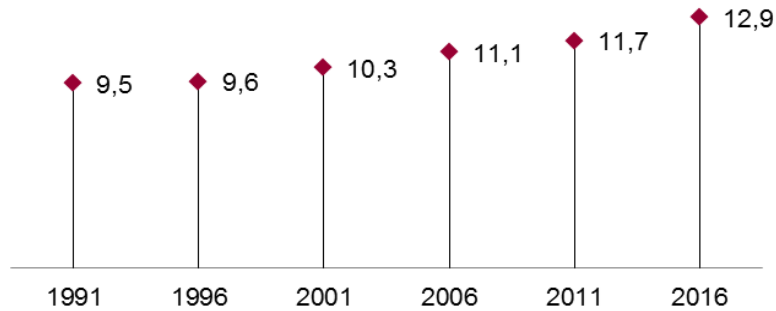
60. grafikoa: Hizkuntza gaitasuna Iruñean 16 urte edo gehiagoko biztanleriaren artean. 2016



Iturria: Euskarabidea

Azken 25 urteotan, euskaldunen ehunekoa 3,4 puntu hazi da. Nafarroan, 1991n, euskaldunak %9,5 ziren, eta egun, %12,9 dira. Halaber, euskaldun pasiboen kopurua ere hazi egin da: biztanleriaren %4,6tik %10,3ra.

61. grafikoa: Euskaldunen bilakaera Nafarroan. 1991-2016



Iturria: Euskarabidea

Eremu mistoan hazi da gehien euskaldun kopurua (%5,2tik %11,3ra). Eremu ez-euskaldunean, 2016an, %2,7koa da ehunekoa; duela 25 urte %0,6koa zen. Azkenik, eremu euskaldunean, euskaldun kopuruak ez du aldaketa handirik jasan: %60-61 inguruan mantentzen da.

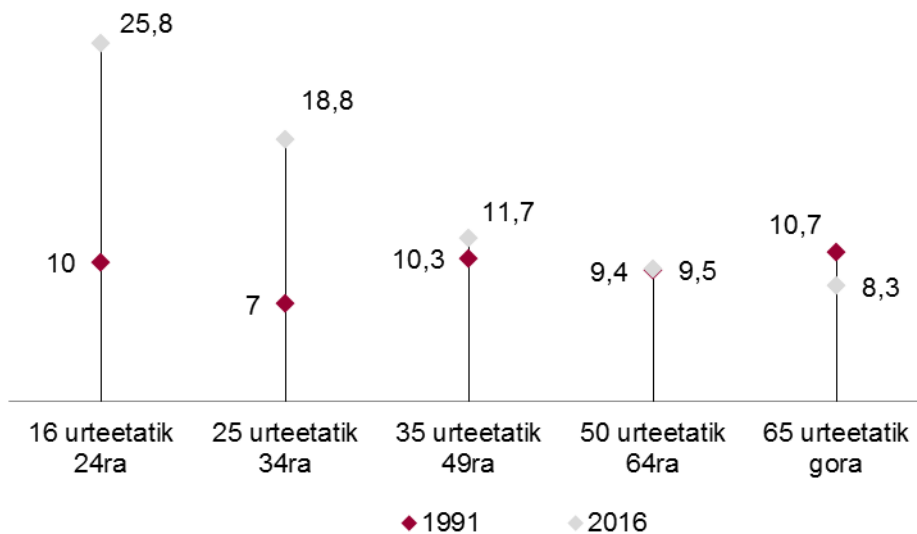
Hizkuntza gaitasuna, adin-taldean arabera

Euskaldun gehien dituen adin-taldea 35 urtetik beherakoa da; bereziki, 16-24 urte bitarteko taldea. Gaur egun, Nafarroako 16-24 urte bitarteko biztanleriaren %25,8 euskalduna da; eta 25 eta 34 urte bitarteko biztanleriaren %18,8.

Adinak aurrera egin ahala, euskaldun kopuruak behera egiten du. 65 urte edo gehiagoko biztanleriaren artean dago euskaldun kopururik txikiena (%8,3). 35 urte edo gehiagoko adin-talde guztietan, elebidunen ehunekoa Nafarroako batezbestekoa baino baxuagoa da, (%9 eta %10en artekoa).

Azken 25 urteotako bilakaera aztertuz gero, elebidun kopurua hazten ari da gazteenen artean. 1991n, 16 eta 24 urte bitarteko biztanleriaren %10 euskalduna zen; gaur egun, ia 16 puntu hazi da (%25,8). Era berean, 25 eta 34 urte bitarteko biztanleriaren artean ere hazi egin da: 1991n, %7koa zen, eta 2016an, %18,8koa.

62. grafikoa: Euskaldunen bilakaera adin-taldean arabera



Iturria: Euskarabidea

Adin-taldeei dagokien bilakaera egun finkatuta dauden hiru hizkuntza eremuetan gertatu da; nahiz eta errealitateak oso bestelakoak diren.

Eremu euskaldunean, euskaldunen ehuneko altuena 16 eta 24 urte bitarteko biztanleria gazteak osatzen du (%89,6). Adinak aurrera egin ahala, euskaldun kopuruak behera egiten du. Hala, euskaldun gutxien dituen adin-taldea 50 eta 64 urte bitartekoa da (%51,1). 65 urteko edo gehiagokoen adin-taldean, euskaldunen ehunekoa hazi egin da berriro ere: %58,4.


Eremu mistoan, euskaldunen ehuneko handiena gazteen artean dago (%27,3); txikiena, ordea, nagusien artean (%4,1). Iruñeko datuak ere antzekoak dira: 16 eta 24 urte bitarteko biztanleriaren %25,1 eta 65 urte baino gehiagokoen %4,1 da euskalduna.

Eremu ez-euskaldunean, elebidunen ehuneko handiena gazteen artean erregistratu da: 16-24 urte bitartekoen %8,6 eta 25-34 urte bitartekoen %4,1. Gainontzeko adin-taldeen ehunekoak oso txikiak dira.

Euskararen transmisioa

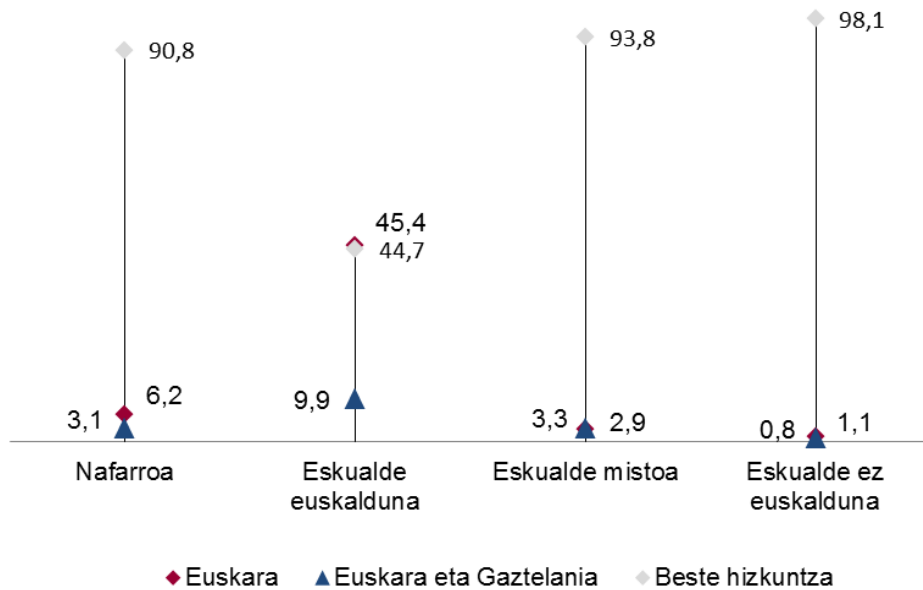
Lehen hizkuntzaz ari garenean, haur batek 3 urte bete arte familian ikasi duen hizkuntzari egiten diogu erreferentzia. Euskara da Nafarroako 16 urte edo gehiagoko biztanleriaren %9,3ren lehen hizkuntza. Etxean euskara bakarrik eskuratu dutenak %6,2 dira, eta euskara eta gaztelania eskuratu dutenak %3,1. Nafarroan bizi diren hamar pertsonatik bederatzik gaztelania soilik edo euskara ez den beste hizkuntza bat eskuratu dute etxean (%90,8). Aipatu beharra dago gero eta biztanle gehiago bizi direla Nafarroan lehen hizkuntza errumaniera, portugesa, erusiera edo beste hizkuntza bat dutenak.

63. grafikoa: Lehen hizkuntza Nafarroan. 2016



Iturria: Euskarabidea

64. grafikoa: Lehen hizkuntza 1986ko zonifikazioaren arabera. 2016



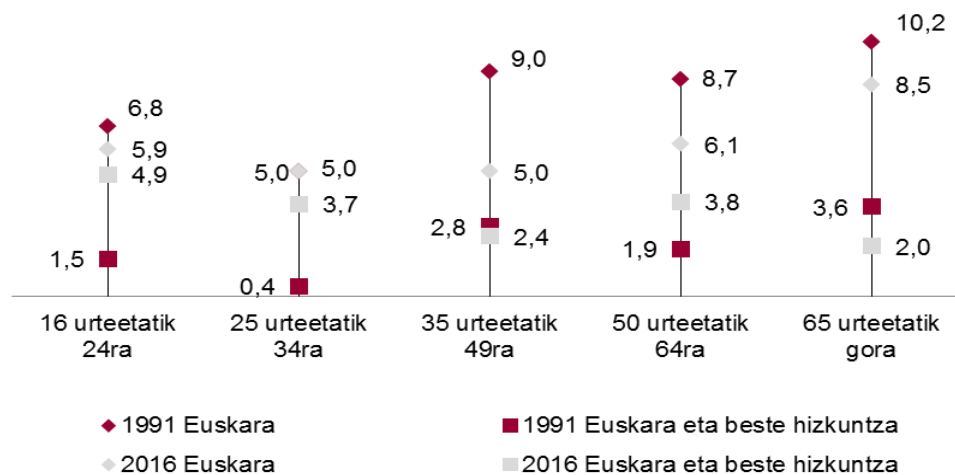
Iturria: Euskarabidea

Hizkuntza eremuen arabera aldeak nabarmenak dira. Eremu euskaldunean, euskara da biztanleriaren erdia baino gehiagoren lehen hizkuntza (%55,3): %45,4k euskara bakarrik eskuratu du etxean, eta %9,9k, euskara zein gaztelania.

Gaztelania lehen hizkuntzatzen dutenak gehiengoak dira, bai eremu mistoan (%93,8) bai eremu ez-euskaldunean (%98,1). Iruñeko datuak eremu mistoko datuen oso antzekoak dira. Hala, 16 urte edo gehiagoko biztanleriaren %3,1ek euskara besterik ez du eskuratu etxean, eta %2,7k, euskara zein gaztelania. Hortaz, gaztelania da Iruñeko hamar biztanletik bederatziren lehen hizkuntza (%94,2).

Euskara lehen hizkuntzatzen duten pertsonen gehiengoak 65 urte edo gehiagoko taldekoa da (%8,5). Adinak behera egin ahala, ehunekoa ere jaitsi egiten da, 16-24 urte bitarteko taldera heldu arte. Talde horretan aldaketa bat gertatu da: etxean euskara bakarrik eskuratu duten pertsonen ehunekoa handiagoa da 16-24 urte arteko taldean, 25-34 urte artekoan baino (%5,9 versus %5). Gazteen taldekoak dira euskara nahiz gaztelania eskuratzen duten gehienak (%4,9).

65. grafikoa: Lehen hizkuntzaren bilakaera adin-taldean arabera. 1991-2016



Iturria: Euskarabidea

Eremu euskaldunean, adin-talde guztietan, pertsonen erdiak baino gehiagok du lehen hizkuntzat euskara edo euskara eta gaztelania. Hala eta guztiz ere, lehen hizkuntzat euskara baino ez duten hiztunen ehunekoak aztertuz gero, ikusiko dugu, adinak behera egin ahala, ehunekoak ere behera egiten duela (%52,7, 65 urte edo gehiagokoen taldean, eta %40-%45, 50 urte baino gazteagoen artean).

Lehen hizkuntzat euskara nahiz gaztelania dutenen ehunekoak, berriz, gora egiten du adinak behera egin ahala. Hala, nagusien artean, %7,7 dira, eta gazteen artean, %17,7. Gaztelania lehen hizkuntzat duten biztanleriaren ehuneko handienak 35-49 eta 50-64 urte artekoen taldeenak dira (%49,7 eta %45,3, hurrenez hurren), eta baxuenak, 65 urte edo gehiagokoen eta 16 eta 24 urte bitarteko taldearenak (%39,5 eta %40,7, hurrenez hurren).

Eremu mistoan, lehen hizkuntzat gaztelania duten pertsonak gehiengo dira adin-talde guztietan: hamarretik, bederatzi baino gehiago dira. Euskara lehen hizkuntzat izan dutenen ehunekorik handiena 65 urte edo gehiagoko taldean erregistratu da (%6,7), eta adinak behera egin ahala, ehunekoak ere behera egiten du. Azken adin-taldean, lehen hizkuntzat euskara izan duten pertsonak aurreko adin-taldekoak baino gehiago dira (%2,3).

Hala ere, kontrakoa gertatzen da euskara eta gaztelania aldi berean eskuratzen dutenekin, adinak behera egin ahala, ehunekoak gora egiten baitu ia adin-talde guztietan. Gazteen adin-taldean, gehiago dira euskara eta gaztelania aldi berean eskuratzen dutenak (%6,2), euskara bakarrik eskuratzen dutenak baino (%2,3). Eta gauza bera gertatzen da Iruñean.

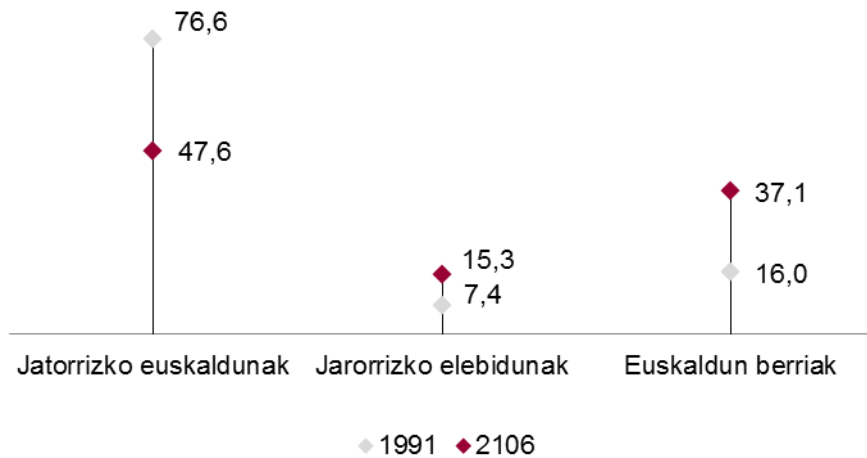
Eremu ez-euskaldunean, datuak ez dira esanguratsuak, beraz, lehen hizkuntza ez dugu adin-taldeka sailkatuko. Hala eta guztiz ere, aipatu behar dugu, adin-talde guztiak kontua izanik, gaztelania (edo euskara ez den beste hizkuntza bat) dela biztanleriaren %98,5en lehen hizkuntza.

Lehen hizkuntzak adin-taldeka izan duen bilakaerari dagokionez, duela 25 urte, lehen hizkuntzat euskara eta gaztelania zituzten pertsona gehienak 65 urte edo gehiagokoen taldekoak ziren (%13,8), eta adinak behera egin ahala, ehunekoak ere behera egiten zuen; 25 eta 34 urte bitarteko gazteen artean erregistratu zen ehuneko baxuena (%5,4). Gaur egun, ehuneko esanguratsuenak 16 eta 24 urte bitarteko eta 65 urte edo gehiagokoen taldeetan aurkitzen ditugu (%10,9 eta %10,5, hurrenez hurren). Ehunekorik baxuena 35 eta 49 urte bitarteko biztanleen artean erregistratu da (%7,4).

Euskaldunak lehen hizkuntzaren arabera sailkatuta

Bestalde, 16 urte edo gehiagoko euskaldunen %40,7k euskara baino ez du eskuratu etxean; alegia, jatorriz dira euskaldunak. Euskaldunen %13,4k euskara nahiz gaztelania eskuratu du etxean, beraz, jatorriz da elebiduna. Azkenik, ia erdiak dira euskaldun berriak, alegia, ez dute euskara etxean eskuratu (%45,9). Pertsona horiek eskolan, euskaltegian edo euskara-eskola espezifikoeetan ikasi dute euskara.

66. grafikoa: Euskaldunen bilakaera lehen hizkuntzaren arabera. 1991-2016



Iturria: Euskarabidea

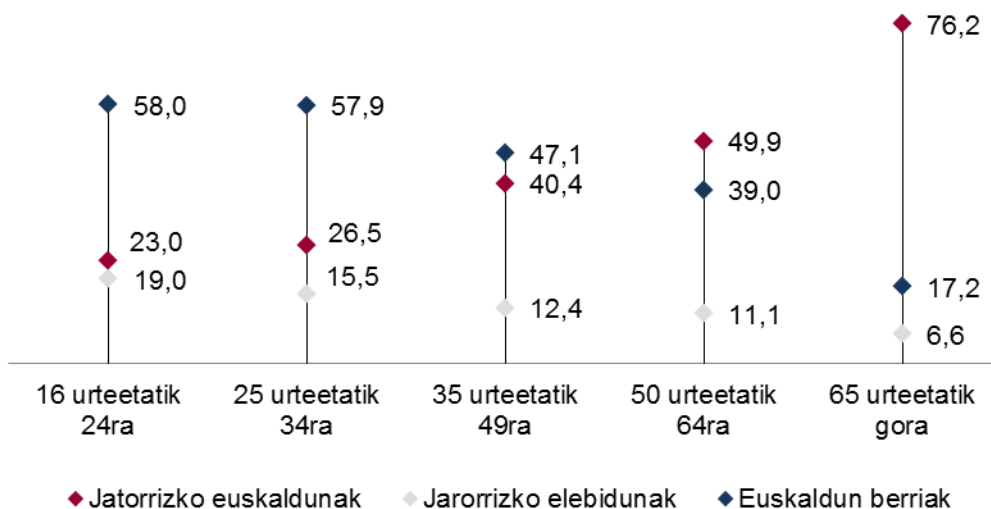
Duela 25 urte, lau euskaldunetik hiru ziren jatorriz euskaldunak (%76,6). Egun ez bezala, jatorrizko elebidunen eta euskaldun berrien ehunekoa baxua zen (%7,4 eta %16, hurrenez hurren).

Datuak hizkuntza eremura aztertuz gero, aldeak nabarmenak dira. Eremu euskaldunean, hamar euskaldunetik zazpi dira jatorrizkoak (%71,3); hamarretik bat, jatorrizko elebiduna (%11), eta ia hamarretik bi, euskaldun berriak (%17,6).

Eremu mistoan, hamar elebidunetik sei baino gehiago dira euskaldun berriak (%65,8), eta jatorrizko euskaldun eta elebidunen ehunekoak antzekoak dira (%18,1 eta %16,1, hurrenez hurren).

Azkenik, eremu ez-euskaldunean, hamar elebidunetik zortzi dira euskaldun berriak (%80); hamar euskaldunetik bat, jatorrizko euskalduna (%11,7), eta ia hamarretik bat, jatorrizko elebiduna (%8,3).

67. grafikoa: Euskaldunen bilakaera lehen hizkuntzaren eta adin-taldearen arabera. 2016



Iturria: Euskarabidea

Adinaren araberako bilakaerari dagokionez, aldaketa asko izan dira elebidunen taldean. Egun ez bezala, 1991n, jatorrizko euskaldunak gehiengoa ziren adin-talde guztietan. Gaur egun, ordea, 16 eta 24 urte bitarteko eta 25 eta 34 urte bitarteko euskaldunen erdia baino gehiago da

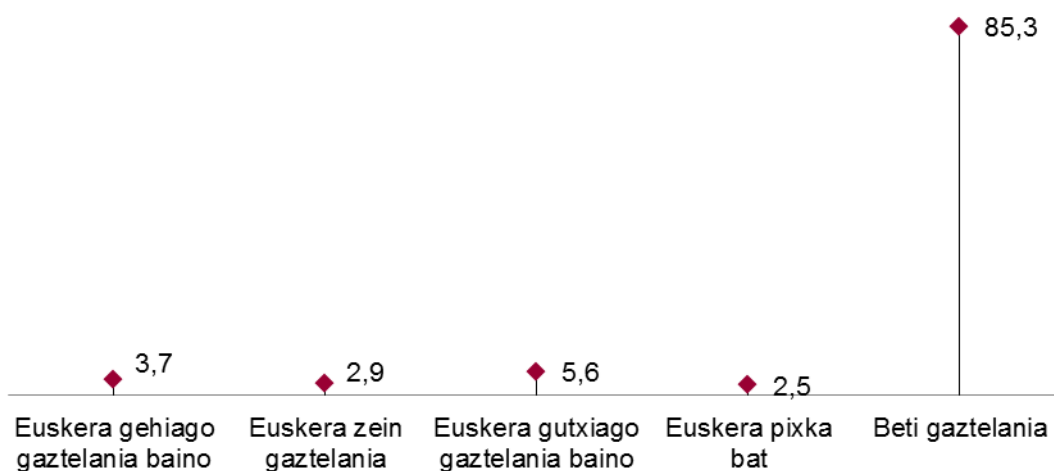
euskaldun berria (%58 eta %57,9, hurrenez hurren). 1991n, adin-talde horietan, euskaldun berriak %25,5 eta %30,2 ziren, hurrenez hurren.

Euskararen erabilera

Nafarroan, 16 urte edo gehiagoko biztanleriaren %12,2k euskara erabiltzen du, neurri handiagoan edo txikiagoan: %6,6k era intentsiboan erabiltzen du; hau da, egunerokotasunean, gaztelania bezainbeste edo gehiago erabiltzen du. Aldi berean, %5,6k euskara erabiltzen du, baina gaztelania baino gutxiago.

Gainontzeko biztanleek (%87,8) beti edo ia beti erabiltzen dute gaztelania. Hala eta guztiz ere, kontuan izan behar da, noizean behin izan arren, euskara ere erabiltzen duen talde bat badagoela (%2,5).

68. grafikoa: Euskararen erabilera mota. 2016



Iturria: Euskarabidea

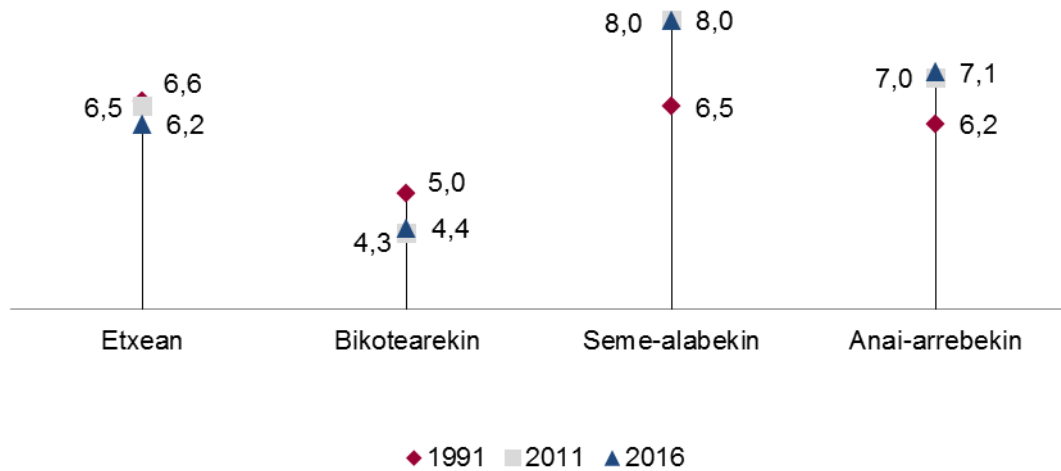
Hizkuntza eremua zein den, erabilerari dagozkion datuak nabarmen aldatzen dira. Hori horrela, euskara lehentasunezko hizkuntzatat erabiltzen dutenak %50,7 dira eremu euskaldunean, %3,2 eremu mistoan eta %0,2 eremu ez-euskaldunean. Aldi berean, euskara gaztelania baino gutxiago erabiltzen dutenak daude: %11,9, eremu euskaldunean, %10,8, eremu mistoan, eta %2,5, eremu ez-euskaldunean.

Euskararen erabilerearen hazkundera eremu euskaldunean eta mistoan izan da bereziki. Aipatu dugun bezala, azken 25 urteotan, euskara gaztelania bezainbeste edo gehiago erabiltzen duen biztanleriaren ehunekoa 3,9 puntu hazi da eremu euskaldunean. Hala ere, nabarmentzekoa da hazkunde handiena azken bost urteetan izan dela (2,1 puntu). Eremu mistoan, 1,5 puntuko hazkunde osoa azken bost urteotan izan da.

Azken 25 urteetako bilakaera aztertuz gero, nabarmentzekoa da inguru hurbilean nahiz eremu formalean hazi egin dela euskararen erabilera. Dena den, Nafarroan, erabilera eremu guztietan areagotu da euskararen erabilera azken bost urteotan, neurri handiagoan edo txikiagoan.

Familiaren barruko euskararen erabilera 1991. eta 2011. urte bitartean murriztu zen arren, azken bost urteotan 0,8 puntu hazi da. Bikotearekin, gurasoekin eta neba-arrebeekin elkarriketak euskaraz egiteagatik egon da hazkunde hori. Hala eta guztiz ere, seme-alabekin euskara erabiltzearen ehunekoa duela bost urteko ehunekoaren berdina da (%8).

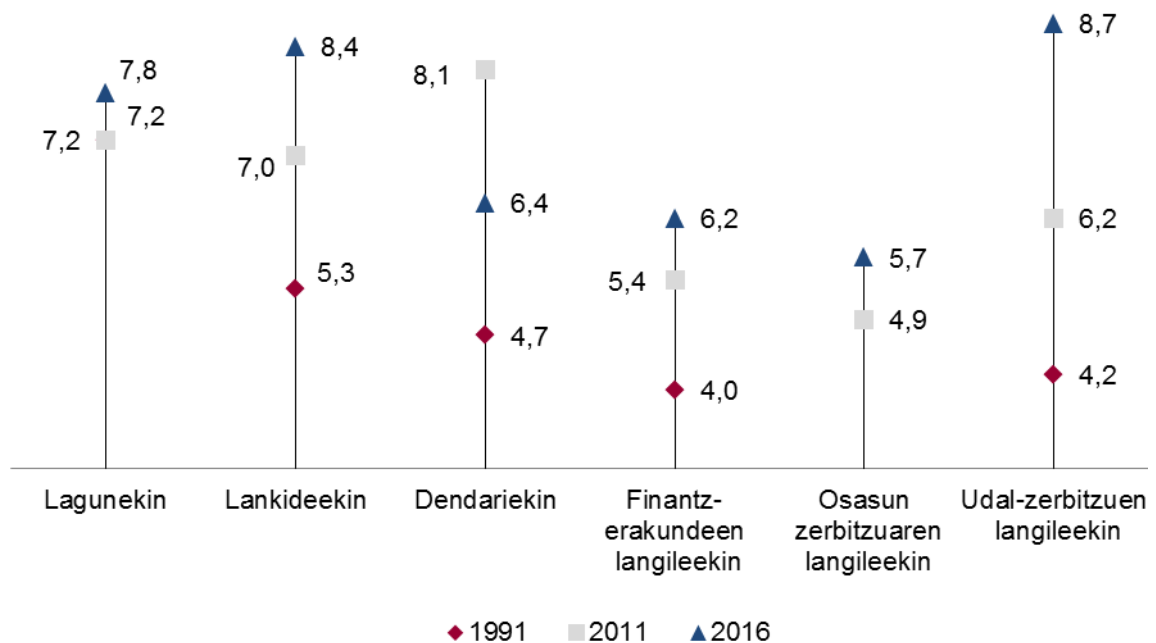
69. grafikoa: Etxean euskara gaztelania bezainbeste edo gehiago erabiltzen duen biztanleriaren bilakaera. 1991-2016



Iturria: Euskarabidea

Inguru hurbilean eta eremu formalean, areagotu egin da euskararen erabilera, azken 25 nahiz bost urteotan. 2011. eta 2016. urte bitartean, euskara gaztelania bezainbeste edo gehiago erabiltzen zutenen ehunekoa eremu hauetan guztietan hazi zen: 0,6 puntu, lagunekin; 0,8 puntu, bankuen sektoreko eta osasun zerbitzuetako langileekin; 1,3 puntu, dendariekin; 1,4 puntu, lankideekin; eta 2,5 puntu, udal zerbitzuetako langileekin.

70. grafikoa: Inguru hurbilean eta eremu formalean euskara gaztelania bezainbeste edo gehiago erabiltzen duen biztanleriaren bilakaera. 1991-2016

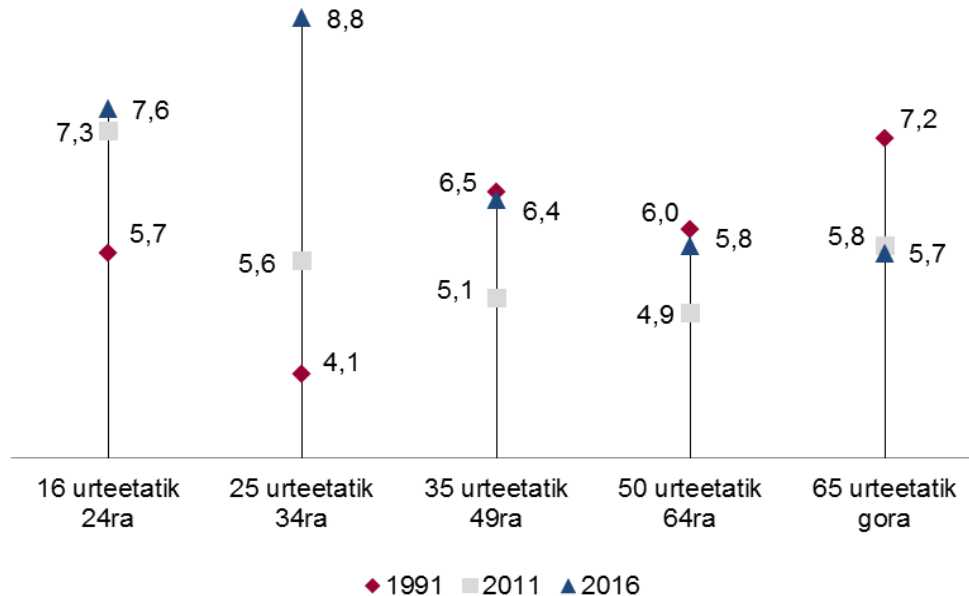


Iturria: Euskarabidea

Euskararen erabilera adinaren arabera aztertuz gero, euskara gaztelania bezainbeste edo gehiago erabiltzen duten pertsonen ehunekoa gero eta txikiagoa da 65 urte baino gehiagokoen artean; 35 urte baino gutxiagokoen artean, ordea, gero eta handiagoa da. 35 eta 50 urte arteko pertsonen artean, euskararen erabilerak behera egin zuen 1991. eta 2011. urteen artean. Hala ere, azken bost urteotan ikusitako joera aldaketa talde horren barruan ere gertatu da. Hala,

erabileraren ehunekoa 0,9 puntu hazi da 50 eta 64 urte bitarteko hiztunen artean, eta 1,3 puntu 35 eta 49 urte bitartekoen artean.

71. grafikoa: Euskara gaztelania bezainbeste edo gehiago erabiltzen duen biztanleriaren bilakaera, adin-taldean arabera. 1991-2016



Iturria: Euskarabidea

Hortaz, orain arte aztertutako datuak kontuan izanik, esaten ahal da, Nafarroan, gero eta pertsona gehiagok erabiltzen duela euskara. Hau da, euskararen ahozko erabilera gero eta handiagoa da familia barruan, inguru hurbilean eta eremu formalean.

Inkestatu guztien %77k sare sozialak erabiltzen ditu; gehiengoak, egunero (%68,7). Erabiltzaileen adinari dagokionez, 65 urte baino gutxiagoko adin-talde guztietan, gehiengoak erabiltzen ditu sare sozialak egunero (%74,3, 50 eta 64 urte artekoen artean, eta %98,2, 16 eta 24 urte artekoen artean). Erabiltzaileen adinak behera egin ahala, erabilera hazi egiten da.

Gaztelania da sare sozialetan gehien erabiltzen den hizkuntza; baita gazteen artean ere. Hori bai, erabiltzaileen %6,5ek oso maiz erabiltzen du euskara (hots, euskararen erabileraren ehunekoa %50ekoa edo handiagoa da). Gazteenen artean (16 eta 24 urte bitartekoak), euskara oso maiz erabiltzen dutenak %13 dira. Gaztelania eta euskaraz gain, erabiltzaileek beste hizkuntza batzuk ere erabiltzen dituzte Interneten; bereziki, ingelesa (%3,3).

2.4. Hezkuntza alderdiak

Gizartearen hezkuntza maila eta hezkuntzarekiko eta prestakuntzarekiko itxaropenak, bistan denez, hezkuntza sistemaren prozesuetan, politikan eta emaitzetan erabat eragiten duten testuinguruaren gizarte eta hezkuntza aldagaiak dira. Aurreko hezkuntza politiken emaitza pilatua ere badira, gainera.

2.4.1. Biztanleria helduaren ikasketa-maila

Biztanleria helduak erdietsitako ikasketa-mailak hezkuntza sistemak errealitate sozialean duen eragin geroratu erakusten digu. Adierazle horretarako, bi kategoria berezi ohi dira: ohikoa (25-64 urte), lan egiteko adinean dauden biztanle helduak jasotzen dituenak, eta partziala (25-34 urte), lan mundura sartu berriak diren edo sartzeko moduan dauden biztanle helduak biltzen dituenak.

Datuak 1997ko Irakaskuntzaren Sailkapen Normalizatu Internazionalaren arabera eman ditugu (ISNI 97). Sailkapen hori UNESCOk egin zuen, eta 7 ISNI hezkuntza mailak ezartzen ditu.

32.erans
kina

Europar, biztanleria orokorrak (25-64 urte) eta biztanleria heldu gazteak (25-34 urte) ikasketamailaren arabera duten banaketak errealitate desberdinak erakusten ditu.

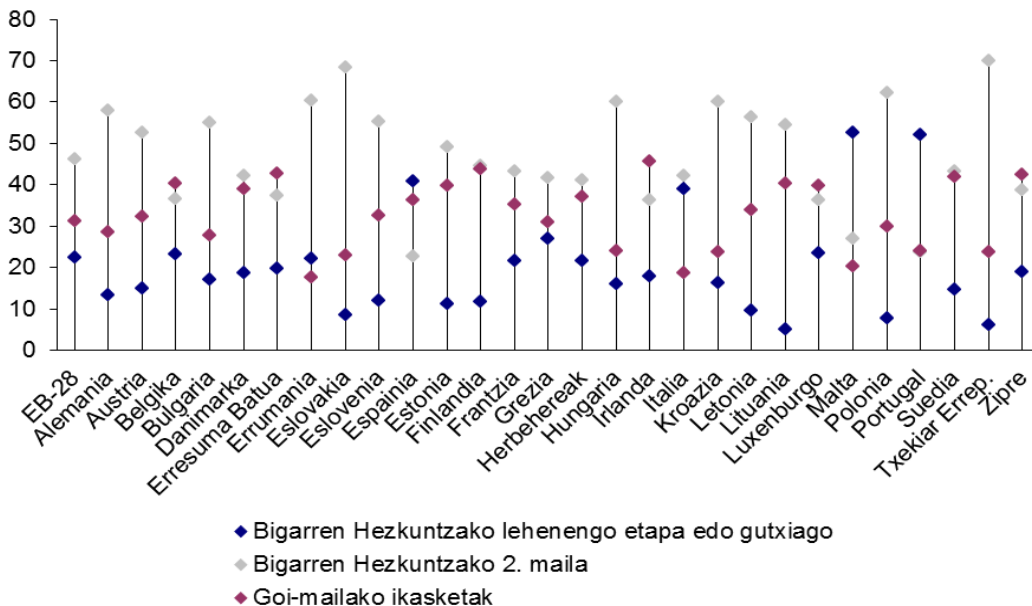
EBko batezbestekoak maila ertaina (ISNI 3 eta 4) eskuratu duten pertsonen osatutako talde nagusi bat erakusten du alderantzikatutako V baten forman. Espainian, banaketa V forman egiten da; izan ere, ehunekorik txikiena duen taldea tartekoa da hain zuzen. %46,1 da EBn, %22,7 Espainian eta %22,4 Nafarroan.

23. taula: 25 eta 64 urte arteko biztanleen banaketaren ehunekoa, prestakuntza mailaren arabera. 2017

	Bigarren Hezkuntzako lehenengo etapa edo gutxiago	Bigarren Hezkuntzako 2. maila	Goi-mailako ikasketak
EB-28	22,5	46,1	31,4
Espainia	40,9	22,7	36,4
Nafarroa	32,1	22,4	45,5

Iturria: Eurostat

72. grafikoa: 25 eta 64 urte arteko biztanleen banaketaren ehunekoa, prestakuntza mailaren arabera, Europar Batasuneko herrialdeetan. 2017

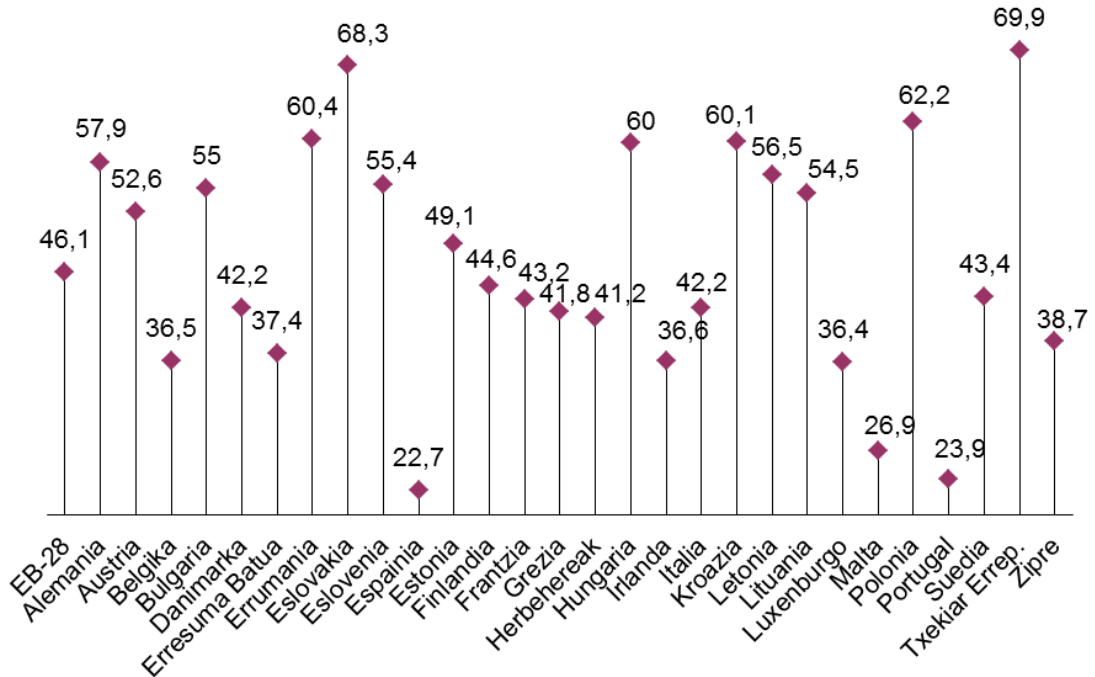


Iturria: Eurostat

33.erans
kina

Aipatzekoa da ISNI 3-4 prestakuntza maila duen biztanleriaren ehunekoa; banaketa oso desberdina da EBn, bereziki nabarmena Espainian eta Portugalen. Datu horiek faktore garrantzitsua dira prestakuntza mailak inguru sozioekonomikoaren beharretara egokitzeko. Izan ere, erdi-mailako titulatu gutxi egoteak baldintzatu egiten du prestakuntza enplegu mailetara egokitzea, eta ehuneko handiak aritzen dira beren prestakuntza baino maila apalagoetako lanetan.

73. grafikoa: Europar Batasunean ISNI 3-4 mailan dagoen 25-64 urte arteko biztanleria.
201

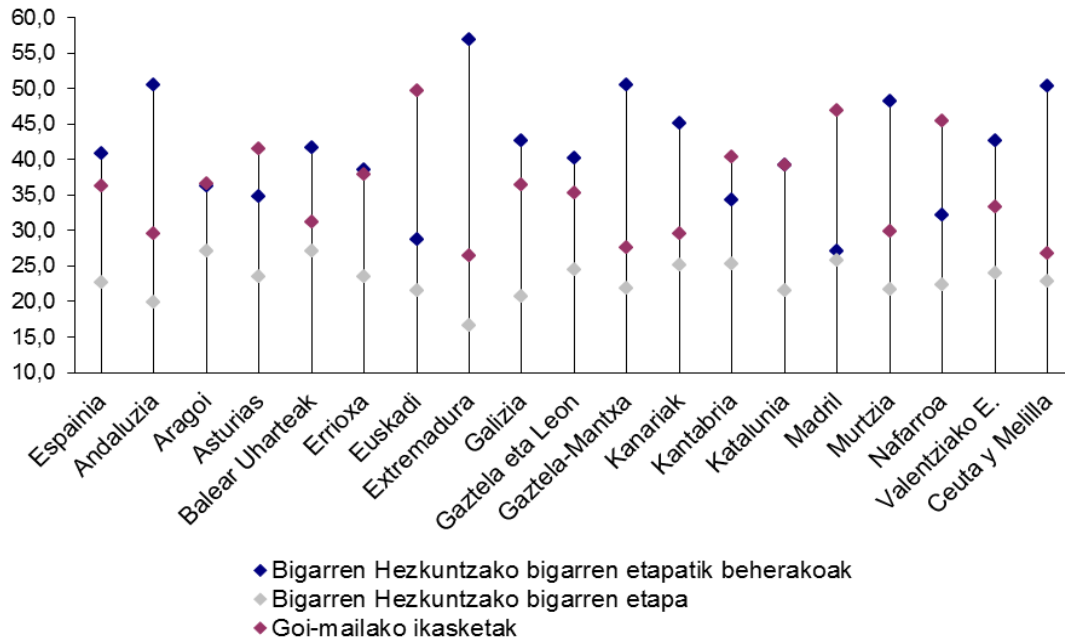


Iturria: Eurostat

Espainiako 2017ko datuei erreparatuta, ikusiko dugu autonomia erkidego batzuk batezbestekoaren gainetik daudela, biztanleria helduaren artean hirugarren mailako titulazio bat dutenen pertsonen kopuruari dagokionez. Honako hauek, zehazki: Aragoi, Asturias, Kantabria, Katalunia, Errioxa, Madril, Nafarroa eta Euskadi. Bereziki balio altuak dituzte Euskadik (%49,7), Madrilek (%47) eta Nafarroak (%45,5).

Autonomia erkidego batzuetan 25-64 urte arteko biztanleen ia erdiak Bigarren Hezkuntzako lehen mailatik beherako ikasketa-maila du; erkidego hauetan, hain zuzen: Ceuta, Melilla, Andaluzia, Gaztela-Mantxa, Valentzia eta Extremadura.

74. grafikoa: Biztanleria helduaren (25 eta 64 urte artean) prestakuntza maila, autonomia erkidegoaren eta hiri autonomoaren arabera. 2017



Iturria: Hezkuntza, Kultura eta Kirol Ministerioa

34. erans
kina

Gizonen eta emakumeen prestakuntza mailari erreparatzean, hezkuntza-diferentziaz ohartuko gara. Hala, estatuan, emakumeen prestakuntza maila gizonena baino dezente altuagoa izan da 2017an. Diferentzia hori autonomia erkidego guztietan ikusten da, indar handiagoarekin edo txikiagoarekin, bai goi-mailako hezkuntzaren kategorian, bai Bigarren Hezkuntzako 2. etaparen azpiko prestakuntza dutenen artean.

24. taula: Biztanleria helduaren prestakuntza maila, autonomia erkidegoaren eta sexuaren arabera. 2017


	Gizonak			Emakumeak		
	Bigarren Hezkuntzako bigarren etapatik beherakoak	Bigarren Hezkuntzako bigarren etapa	Goi-mailako ikasketak	Bigarren Hezkuntzako bigarren etapatik beherakoak	Bigarren Hezkuntzako bigarren etapa	Goi-mailako ikasketak
Espainia	43,5	22,7	33,8	38,3	22,7	38,9
Nafarroa	34,4	23,3	42,3	29,8	21,5	48,7

Iturria: Hezkuntza, Kultura eta Kirol Ministerioa

35. erans
kina

Nafarroan gizonen eta emakumeen prestakuntza maila bakoitzeko ehunekoak alderatzean, autonomia erkidegoetako batezbestekoa gainditzen duten aldeak ikusten ahal dira. Goi-mailako hezkuntza duten emakumeen ehunekoa %48,7koa da eta gizonezkoena, berriz, %42,3koa. Bestalde, Bigarren Hezkuntzako 2. etapatik beherako ikasketak dituzten emakumeak %29,8 dira. Gizonen artean, handiagoa da kopuru hori: %34,4.

75. grafikoa: Biztanleria helduaren prestakuntza maila Espainian eta Nafarroan, sexuaren arabera. 2017



Iturria: Hezkuntza, Kultura eta Kirol Ministerioa

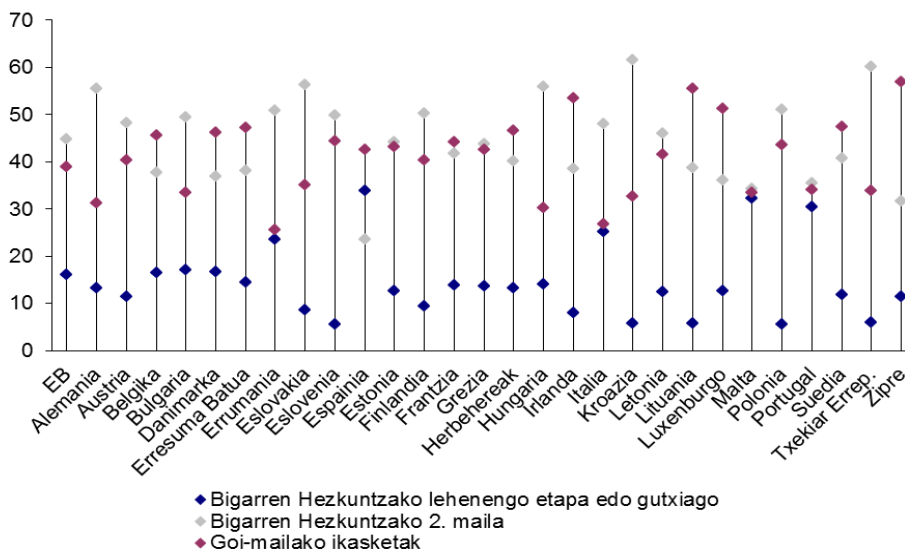
25 eta 34 urte arteko gazteen artean prestakuntza maila biztanleria aktiboari dagokionez handiagoa dela argi dago, bai EBn, bai Espainian eta bai Nafarroan.

25. taula: 25 eta 34 urte arteko biztanleen banaketaren ehunekoak, prestakuntza mailaren arabera. 2017

	Bigarren Hezkuntzako lehenengo etapa edo gutxiago	Bigarren Hezkuntzako 2. maila	Goi-mailako ikasketak
EB-28	16,2	44,8	39
Espainia	33,8	23,6	42,6
Nafarroa	26,1	21,8	52,1

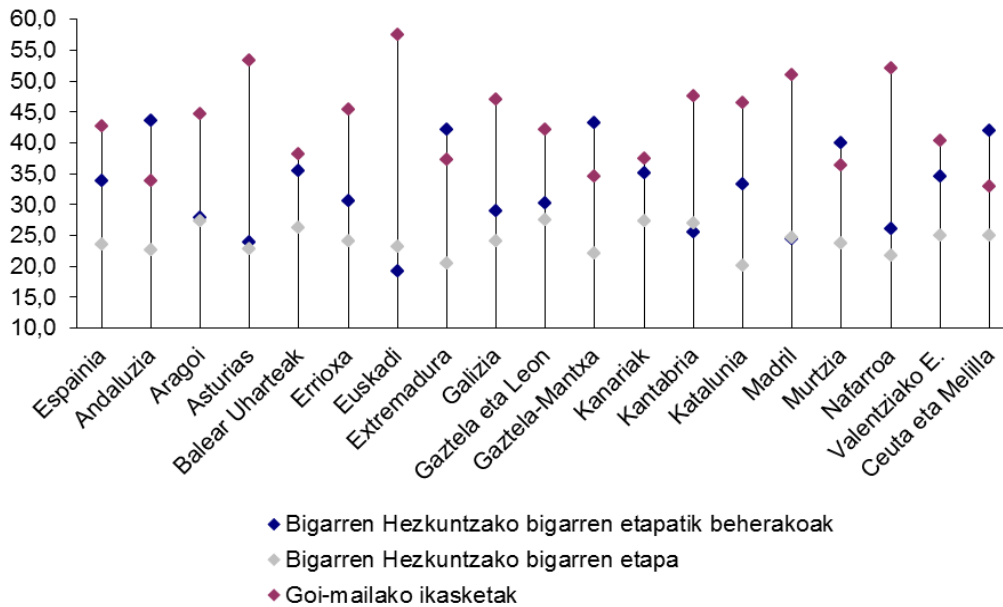
Iturria: Hezkuntza, Kultura eta Kirol Ministerioa

76. grafikoa: 25 eta 34 urte arteko biztanleen banaketaren ehunekoak, prestakuntza mailaren arabera, Europar Batasuneko herrialdeetan. 2017



Iturria: Eurostat

77. grafikoa: Biztanleria helduaren (25 eta 34 urte artean) prestakuntza maila, autonomia erkidegoaren eta hiri autonomoaren arabera. 2017

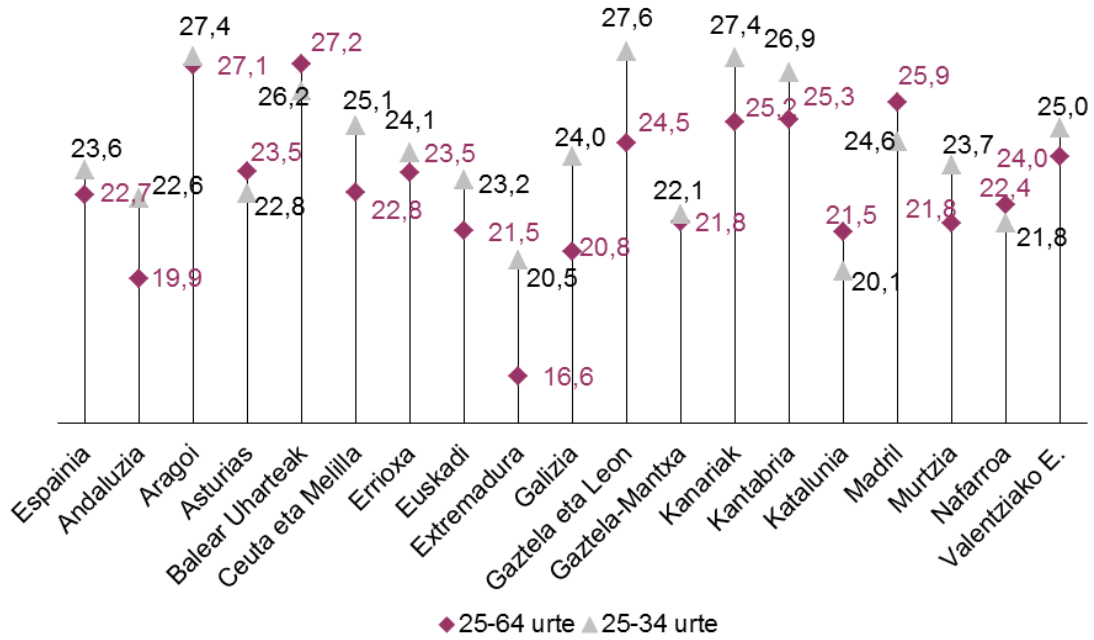


Iturria: Hezkuntza, Kultura eta Kirol Ministerioa

37.erans
kina

Denboran izandako bilakaerak erakusten duenez, prestakuntza mailak gora egin dute etengabe. Belaunaldi batetik bestera heziketa maila handiagoetara jo den baloratzeko, Derrigorrezkoaren ondoko Bigarren Hezkuntzako maila (ISNI 3-4) gutxienez osatu duten helduen proportzioa konparatzen da bi adin-tarte hauetan: 25-34 urtekoak eta 25-64 urtekoak.

78. grafikoa: ISNI 3-4 duen biztanleriaren ehunekoa, adin-taldearen arabera (25-34 urte eta 25-64 urte) eta autonomia erkidegoaren eta hiri autonomoaren arabera. 2017

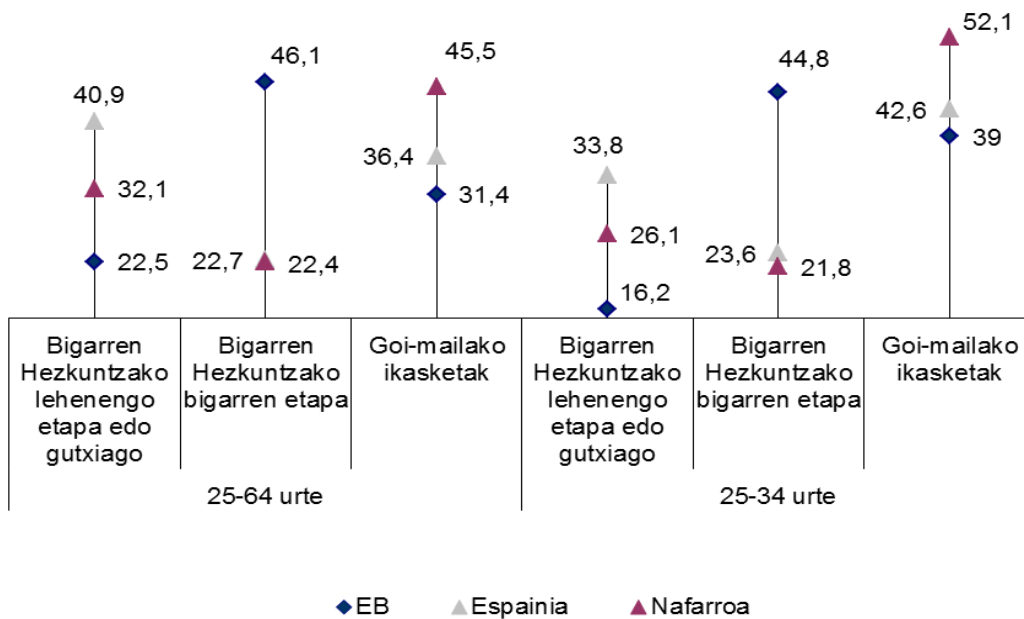


Iturria: Hezkuntza, Kultura eta Kirol Ministerioa

38.erans kina

Alderaketa orokorra egiteak egiaztatutako prestakuntzak EBn, Espainian eta Nafarroan adin-taldearen arabera izandako bilakaerari buruzko ikuspegia ematen ahal du.

79. grafikoa: 25-64 eta 25-34 urteko biztanleria, hezkuntza mailaren arabera. 2017



Iturria: Hezkuntza, Kultura eta Kirol Ministerioa, Eurostat

2.4.2. Hezkuntzaren interesa alor instituzionalean

Hezkuntzarekin lotutako jarduera oso aipagarria da alor instituzionalean. Atal honetan Nafarroako bizitza politiko eta sozialean esanguratsuak diren bi erakundetako albisteak emanen ditugu: Nafarroako Parlamentua eta arartekoa. Horrez gain, idatzizko bi egunkaritako orrialdeetan jasotako hezkuntzari buruzko gaien berri emanen dugu. Egunkari hauetan jasotakoak, hain zuzen: Diario de Noticias eta Diario de Navarra. Hezkuntzaren testuinguru diren beste adierazle sozial batzuk ere islatzea da asmoa.

- **Nafarroako Parlamentua**

Eranskin honetan, erakunde horrek unibertsitatekoa ez den hezkuntzari buruz egin dituen jarduera guztiak bildu ditugu. Ematen diren datuak Nafarroako Parlamentuko X. Legegintzaldiko jardueren memorian, 2017ko uztailaren 1etik 2018ko abuztuaren 30era bitarteko aldirian, jasotako enbun arteko laburpen bat dira.

39.erans
kina

- **Nafarroako Arartekoa**

Eranskin honetan, erakunde horrek unibertsitatekoa ez den hezkuntzari buruz egin dituen jarduerak jaso ditugu. Eskaintzen ditugun datuak Nafarroako Arartekoaren Jardueren Memoriatik atera ditugu, X. Legegintzaldiari dagokion 2017ko uztailaren 1etik 2018ko abuztuaren 30era bitarteko epean.

40.erans
kina

2.4.3. Hezkuntzaren interesa alor sozialean

- **Komunikabideak**

41.erans
kina

- **Baliabide profesionalak**

42.erans
kina

3.- HEZKUNTZAKO BALIABIDE MATERIALAK ETA LANGILEAK

Pertsonak eta baliabide materialak funtsezko osagaiak dira hezkuntza sistemak dituen ekarpenei dagokienez; izan ere, haren funtzionamenduaren euskarria dira, eta eragin erabakigarria dute emaitzetan.

Kapitulu honetan Nafarroako unibertsitatetik kanpoko hezkuntza sistemak dituen baliabide nabarmenenak deskribatzen dira. Horien artean daude hezkuntza administrazioaren egiturarekin, egindako inbertsioarekin, azpiegiturekin eta zerbitzuekin loturikoak, bai eta sistemaren funtzionamendurako lanean ari diren pertsonekin loturikoak ere.

Hezkuntzako gastu publikoaren gaineko estatistikaren atalak unibertsitatetik kanpoko Nafarroako hezkuntza sistema publikoa du aztergai eta Hezkuntza Departamenduaren aurrekontuaren betearazpenak ematen dituen datuetan oinarritzen da. Horren guztiaren helburua Nafarroako Foru Administrazioaren unibertsitatetik kanpoko hezkuntzaren gastu publikoa kuantifikatzeko beharrezko informazioa ematea da; horregatik, atal honetatik at geratzen dira unibertsitateko ikasketetara bideratutako gastua eta Euskarabideari (erakunde autonomoa da, baina Hezkuntza Departamentuari atxikita egon zen 2015. urtera arte) dagokion gastua.

2001etik joan den urtera bitartean gastua aztertu da eta zifrak aurrekontuko partida gisa xehatuta eman dira. Dena dela, Administrazioaren antolaketako egituran eta, beraz, aurrekontuaren egituran, gertatzen diren aldaketek departamentu guztiak eragiten dituzte eta horrek aurrekontuko partidetan aldaketak ekartzen ahal ditu, baita horiek kentzea ere.

Hori dela eta, aurtengo gastu publikoaren estatistika analisisian gastuaren sailkapen funtzionalari lehentasuna emanda egituratu da, hau da, egin beharreko jardueren izaeraren eta xedearen arabera. Gainera, gastua eragiketen izaera ekonomikoaren arabera banatzen da kapitulu ekonomikoen bitartez.

Ikuspegi honek egitura egonkorragoa duen analisisia bermatzen du, gastuaren kodifikazio funtzionalak ez baitu aldaketa esanguratsurik pairatzen, salbu eta aurrekontuaren urteko berrikusketetan kodetze egokiagoak doitzearen ondorioz gertatzen ahal direnak.

3.1. *Sailkapen funtzionala*

Gastuaren sailkapen funtzionala

Hezkuntza Departamentuak ematen dituen zerbitzu ezberdinen artean gastua nola aplikatu, horren xedea, nola bideratu eta nola banatu zehazten du gastuaren sailkapen funtzionalak. *Zertan gastatzen da?* galderari erantzuten dio. Kontzeptu hauek biltzen ditu analisiak:

- Hezkuntza-zuzendaritza eta -zerbitzu orokorrak. Irakaskuntza eta modalitate guztietako jarduera hauek biltzen dituzte: zuzendaritza, koordinazioa, laguntza, kudeaketa, ikuskaritza, ebaluazioa, programen lanketa eta abar. Zerbitzu zentraletatik gauzatzen dira eta, oro har, zeharka eragiten dituzte sare publikoa eta sare itundua eta pribatua.
- Irakasleen etengabeko prestakuntza. Irakasleen prestakuntza, hobekuntza eta espezializaziora bideratutako ikastaro, mintegi, jardunaldi eta abarretarako gastua biltzen du; baita ekintza horietarako erakunde publiko eta pribatuei zuzenduriko diru-laguntzak eta xede horretarako laguntzak ere.
- Beste hezkuntza jarduera batzuetarako laguntza. Guraso-elkarteak eta Nafarroako Eskola Kontseiluko funtzionamendu gastuak diruz laguntzeko hornidura biltzen du.

- Helduen Hezkuntza eta Osabidezkoa. Hauetara guztietara bideratutako gastua biltzen du: helduen Oinarrizko Hezkuntzarako eta Bigarren Hezkuntzarako irakaskuntza, hezkuntza sistemako titulazioak eskuratzeko eskolatu gabeko irakaskuntzetarako ebaluazio proben prestaketa, baldintza akademikorik ez duten helduentzako irakaskuntzara sartzeko probak prestatzeko ikastaroak eta abar.
- Hezkuntzan aplikaturiko teknologia berriak. Informazioaren eta komunikazioaren teknologietara bideratutako gastuak biltzen ditu; bai aplikazioen mantentze-lanetarako, bai programa eta ekipamendu informatiko berrietan inbertitzeko.
- Ekipamenduen eraikuntza eta material didaktikoa. Ikastetxeak eraikitzeko eta ikastetxeetako ekipamenduetarako gastua jasotzen du.
- Irakaskuntzako zuzendaritza eta zerbitzu orokorrak. Ikastetxeetako -publikoak zein pribatuak eta itunduak- irakaskuntza zikloekin zuzenean erlazionatutako jarduera orokorrak jasotzen ditu.
- Haur eta Lehen Hezkuntza: Haur Hezkuntzako 1. eta 2. zikloetako eta Lehen Hezkuntzako gastua biltzen du.
- Bigarren Hezkuntza, Lanbide Heziketa eta Batxilergoa. Elkarrekin biltzen ditu: Derrigorrezko Bigarren Hezkuntza, Batxilergoa eta Lanbide Heziketako erdi eta goi mailako zikloak.
- Hezkuntza Berezia: jarduera honetan biltzen dira behar bereziak eta/edo gizartean eta hezkuntzan integrazteko beharrak dituzten ikasleei zuzendutako baliabideak eta material espezializatua. Horrez gain, kodetze funtzional espezifikorik ez dutenez, ezaugarri sozialak eta/edo kulturalak direla-eta hala behar duten kolektiboentzako jarduerak finantzatzen dituzten aurrekontuko partidak jaso dira: gutxiengo kulturalak, populazio ibiltariak eta sasoikakoak, emigrazioa.
- Irakaskuntzako zerbitzu osagarriak. Ikasleen jantoki eta garraio zerbitzuetako gastuak biltzen ditu; baita liburuak doan eskuratzeko planera bideratutako hornidura ere.
- Bestelako irakaspenak (artistikoak, hizkuntzak, bereziak eta beste). Hauetara guztietara bideratutako gastua jasotzen du: irakaskuntza artistikoak (arte plastikoak eta diseinua, musika, dantza eta arte dramatikoa), hizkuntza eskola ofizialetako irakaskuntzak, kiroltako irakaskuntzak, bai eta ikasleek zein irakasleek hizkuntzak ikasteko gastuak.
- Ikasleentzako beka eta laguntzak. Ikasteko beka edo laguntzaren definizioari dagokion aurrekontuko partidetan sartutako hornidura jasotzen du. Ildo horretatik, ikasteko bekatzak edo laguntzat hartzen dira ikasleei/etxeei bideratutako transferentziak, zuzenekoak zein hezkuntza erakundeen bitartez bideratutakoak. Horiek emateko baldintza hauek bete behar dira: baldintza sozioekonomikoak eta/edo akademikoak eta alde aurreko eskaera. Dena dela, analisiaren ondorioetarako, hauentzako guztientzako laguntza espezifikoa beren sailkapen funtzional espezifikoa sartu dira: behar bereziak eta/edo gizartean eta hezkuntzan integrazteko beharrak dituzten ikasleak, irakaskuntza artistikoetako ikasleak eta Lanbide Heziketako ikasleak mugitzeko programetako ikasleak.
- Eskola adineko kirola: eskola sisteman kirola praktikatzea bultzatzen duten hornidurak dira.

Gastuaren sailkapen ekonomikoa

Sailkapen ekonomikoa gastuen izaera ekonomikoari eta *Zertan gastatzen da?* galderari erantzuten dio. Sailkapen honek hiru eragiketa mota biltzen ditu: eragiketa arruntak, kapital eragiketak eta finantza eragiketak.

- Eragiketa arruntak

1. kapitulua. Langileen gastuak: langile guztien (funtzionarioak, lanekoak eta bestelako langileak) ordainsariak eta kalte-ordainak (dirutan eta gauzatan), kuota sozialak, gizarte prestazioak (pentsioak eta erretiro aurreratuagatiko kalte-ordainak) eta gastu sozialak (jantokiak, garraioa, bizi eta istripu aseguruak eta abar).

2. kapitulua. Gastu arruntak ondasunetan eta zerbitzuetan. Ondoren zerrendatutako ezaugarriren bat biltzen duten ondasunak erostean sortutako gastuak: ondasun suntsikorrek izatea, aurrekontu ekitaldia baino iraupen txikiagoa izatea, inbentariaezinak eta gastu errepikakorrek izatea; errentamenduak eta konponketak; ondasun higigarrien eta higiezinen mantentze-lanak eta kontserbazioa (lurrak eta ondasun naturalak, eraikinak, makinak, garraiorako materiala, altzariak eta tresnak, ekipo informatikoak eta beste); bulegoko materialaren gastua, hornidurak, komunikazioak, garraioak, aseguru primak (bizi edo istripu aseguruak izan ezik), zergak, beste enpresek egindako lanak, zerbitzuagatiko kalte-ordainak (dietak, lokomozioa, joan-etorria eta beste) eta bestelako gastuak.

3. kapitulua. Finantza-gastuak: interes eta jaulkipenagatiko finantza-karga, barruan zein kanpoan egindako zorrak aldatzea eta kitatzea; gordailuen eta jasotako fidantzen interesak.

4. kapitulua. Transferentzia arruntak: ordainketak, baldintzatuak edo ez, agente hartzaileen zuzeneko kontrapartidarik gabe eginak; haiek eragiketa arruntak finantzatzera bideratzen dituzte funts hauek. Lankidetzaren teknikoaren edo kanpoko laguntzaren eta nazioarteko erakundeentzako kuoten eta ekarpenen gastu arruntak ere sartzen dira hemen.

- Kapital eragiketak

6. kapitulua. Inbertsio errealak: kapital ondasunak edo zerbitzuak sortzeko edo erosteko gastuak, zerbitzuek funtzionatzeko beharrezkoak diren ondasun inbentariagarriak erosteko gastuak eta amortizagarriak diren bestelako gastu immaterialak, hau da, etorkizuneko ekitaldietan jarduerari eusten laguntzen dutenak.

7. kapitulua. Kapital-transferentziak: ordainketak, baldintzatuak edo ez, agente hartzaileen zuzeneko kontraprestaziorik gabe eginak; haiek kapital eragiketak finantzatzera bideratzen dituzte funts hauek.

- Finantza eragiketak

8. kapitulua. Aktibo finantzarioak: horiek erostera bideratutako kredituak dira. Hauen bitartez ordezkatzeko dira: tituluak eta baloreak, kontuko idatzoharrak, mailegu kontratuak, gordailuak eta fidantzak.

9. kapitulua. Pasibo finantzarioak: barruan zein kanpoan eta epe laburrera zein luzera igorritako, hartutako edo egindako zorrak amortizatzeko kredituak. Gordailuak eta fidantzak itzultzea ere jasotzen du.

Datu guztietan, txostenean erabilitako neurri unitatea milaka eurotan adierazi da.

3.2. *Gastuaren analisia*

Hezkuntzako gastu publikoaren azterketak 2017. urteari dagokion azken ekitaldi ekonomikoaren analisia jasotzen du. Horrez gain, hezkuntzako gastuaren bilakaera aztertzeko erreferentziatzeko oinarritzko urtetzat hartu da 2009ko ekitaldi ekonomikoa, krisi finantzarioaren ondorioz egindako murrizketen aurretik gastu publiko nabarmena izan zuen urtea izateagatik; era berean, analisisian 2012ko ekitaldi ekonomikoa sartu da, aurrekontuan murrizketa nabarmenenak egin ziren ekitaldia izateagatik; eta estatistika osatzeko azken 3 urteetako aurrekontuaren betearazpena (2015-2016-2017) jaso da.

Horren harira, aintzat hartu behar da gastuaren bilakaeraren analisia kontuz egin beharrekoa dela; izan ere, 2012an Nafarroako Foru Komunitateko Administrazioako langileen aparteko paga kendu egin zen eta azken hiru urteetan (2015-2016-2017) ordaindu egin da berreskuratuz eta gastu hori jasota dago 1. kapituluko (Langileen gastuak) aurrekontuaren betearazpenean. Kalkulu estatistikoak egiteko datu hori bereizteak zailtasun handiak ekarri ditu, dagoeneko Departamentuko plantillan ez dauden langileei ere ordaindu baitzaie.

Hiru multzotan banatu da gastua:

- Gastu komunak. Gastu komunak irakaskuntza sare publikorako zein itunpeko irakaskuntza pribaturako diren zerbitzuei dagozkienak dira. Bi sare horietara bideratutako ehunekoa kalkulatzeko ia ezinezkoa da eta datu bilketa konplexua eskatzen du.
- Irakaskuntza sare publikoko gastuak. Irakaskuntza publikoko zerbitzuak zuzenean eragiten dituzten gastuak dira. Itunpeko irakaskuntza sare pribatuko gastuen kasuan, zuzenean horren zerbitzura dauden gastuak sartu dira.
- Ikasle bakoitzeko gastuaren kalkulua. Sare publikoan zein itunpeko sare pribatuan gastu hori kalkulatzeko hauek baztertu dira: beste irakaskuntzetara (artistikoak, hizkuntzak, bereziak eta beste) bideratutako gastuak, beste hezkuntza jarduera batzuetarako laguntzak, 0-3 urte bitarteko Haur Hezkuntza (1. zikloa), Helduen Hezkuntza eta Osabidezkoa, eta eskola adineko kirola. Gastu komunei eta irakaskuntza sare publikoko gastuari eragiten diete gastu horiek.

Behin aurreko gastuak baztertuta, irakaskuntza sare bakoitzeko gastu espezifikoari bi sareetako irakaskuntza maila hauetan matrikulatutako ikasleen arabera banatutako gastu komunak gehitu zaizkio: Haur Hezkuntza (2. zikloa), Lehen Hezkuntza, Derrigorrezko Bigarren Hezkuntza, Batxilergoa eta Lanbide Heziketa.

3.3. *Gastua exekutatzea*

Gastuaren aurrekontua

2017ko ekitaldiko gastuaren aurrekontua honela exekutatu da sailkapen funtzionalaren eta ekonomikoaren arabera banatuta:

26. taula: Gastuaren aurrekontua. Hezkuntza Departamentua. 2017

Izen funtzionalak	Kapitulu ekonomikoak					Gastuen guztizkoa	%Funtzionala /Guztira
	1	2	4	6	7		
Hezkuntzako zuzendaritza eta zerbitzu orokorrak	14.662,8	830,1	950,6	147,7		16.591,2	2,90
Hezkuntza-alorreko irakasleen etengabeko prestakuntza	1.241,2	767,9	37,6	2,0		2.048,8	0,36
Beste eskola-jarduera batzuetarako laguntza		25,0	57,0			82,0	0,01
Osabidezko hezkuntza eta helduen hezkuntza	8.108,6	91,6				8.200,2	1,44
Hezkuntzari aplikatutako teknologia berriak		662,3		3.666,7		4.329,1	0,76
Eraikuntza, ekipamendua eta material didaktikoak				9.487,9	6.887,7	16.375,5	2,87
Irakaskuntzako zuzendaritza eta zerbitzu orokorrak		11.550,6				11.550,6	2,02
Haur eta Lehen Hezkuntza	150.602,1	28,8	73.169,2		427,0	224.227,1	39,24
B. Hezkuntza, L. Heziketa, Batxilergoa	169.034,6	319,4	54.830,3			224.184,3	39,24
Hezkuntza Berezia	14.866,3	166,5	9.752,9	46,6		24.832,3	4,35
Irakaskuntzako zerbitzu osagarriak	221,3	16.452,3	292,2	1.376,6	636,1	18.978,4	3,32
Beste irakaskuntza batzuk (artistikoak, hizkuntzak, bereziak eta bestelakoak)	15.568,5	1.189,8	2.352,1	10,0		19.120,4	3,35
Ikasleentzako bekak eta laguntzak		2,3	679,7			681,9	0,12
Kirola eskola-adinean			173,7			173,7	0,03
Gastuen guztizkoa	374.305,5	32.086,7	142.295,2	14.737,5	7.950,8	571.375,8	100,00
Ekonomikoa/Guztira	65,51	5,62	24,90	2,58	1,39	100,00	

Iturria: Aurrekontuen eta Kudeaketa Ekonomikoaren Atala

Gastuaren ia %80 bideratzen da Haur eta Lehen Hezkuntzara (%39,24) eta Bigarren Hezkuntzara, Lanbide Heziketara eta Batxilergora (%39,24). Gastu hori nagusiki langileen gastuei buruzko 1. kapituluaren bilduta dago, ikastetxeetara atxikitako langileen (irakasle eta ez irakasle) ordainsariak ordaintzera bideratuta, baita transferentzia arrunten gastuei buruzko 4. kapituluaren ere, itunpeko irakaskuntza pribatuko hezkuntza itunak ordaintzera bideratuta.

Hezkuntza Bereziak gastuaren %4,35 bereganatzen du eta kasu honetan ere 1. eta 4. kapitulu ekonomikoetan bilduta dago (langileen gastuak eta hezkuntza itunak).

Beste irakaskuntzetara (artistikoak, hizkuntzak, bereziak eta beste) bideratutako gastua %3 eta %4 artean jasota dago %3,35eko pisu espezifikoarekin, irakaskuntzako zerbitzu osagarrietarako gastua guztizkoaren %3,32koa da eta horren gastu nagusia 2. kapituluak, garraio eta jantoki zerbitzuetara bideratutako kredituekin, eta 6. eta 7. kapituluetan (liburuak doan eskuratzeko plana) jasota dago.

Gastuaren %3 ingururekin exekutatu da ikastetxeen eraikuntza eta ekipamenduetara eta material didaktikora bideratutako gastua (%2,87) eta hezkuntzako zuzendaritza eta zerbitzu orokorretako gastua (%2,90).

Irakaskuntzako zuzendaritza eta zerbitzu orokorrei dagokienez %2,02ko pisu espezifikoa du eta gainerako gastuak %1,5 azpiko ordezkapena du, eta zenbait jardueren kasuan ordezkapena oso txikia da.

Gastuaren sailkapen ekonomikoari erreparatzen badiogu, agerian jartzen da 1. kapituluak duen garrantzia (%65,51), nagusiki irakaskuntza publikoko maila desberdinetara bideratutako langileen gastuak biltzen dituena. 4. kapituluak, %24,90eko pisu espezifikoarekin, itunpeko irakaskuntza pribatuko hezkuntza itunen ordainketa biltzen du nagusiki. Gainerako kapituluek %6 azpiko pisu espezifikoa dute: 2. kapituluak (%5,62), ondoren 6. kapituluak (%2,58) eta jarraian 7. kapituluak (%1,39).

Langileen gastua

Aurreko atalean azpimarratu legez, langileen gastuari buruzko 1. kapituluak exekutututako gastu guztiaren %65,51 adierazten du. Hemen zehaztuta dator gastu horren banaketa.

27. taula: Irakasleen eta irakasle ez diren langileen gastuak. 2017

Gastu arruntak (publikoa eta pribatu-itundua)	Irakasleak	Ez-irakasleak	Guztira	%
Hezkuntzako zuzendaritza eta zerbitzu orokorrak	1.548,20	13.114,60	14.662,80	3,92
Hezkuntza-alorreko irakasleen etengabeko prestakuntza	1.240,70	0,50	1.241,20	0,33
Guztizko partzial	2.788,90	13.115,10	15.904,00	4,25
JARDUERAK HEZKUNTZA PUBLIKOAN				
Haur eta Lehen Hezkuntza	148.621,25	1.980,90	150.602,15	40,24
B. Hezkuntza, L. Heziketa, Batxilergoa	157.486,85	11.547,80	169.034,65	45,16
Beste irakaskuntza batzuk (artistikoak, hizkuntzak, bereziak eta bestelakoak)	14.375,60	1.192,90	15.568,50	4,16
Hezkuntza Berezia	8.266,90	6.599,40	14.866,30	3,97
Osabidezko hezkuntza eta helduen hezkuntza	7.793,00	315,60	8.108,60	1,28
Osagarritzko zerbitzuak (garraioa eta jantokia)	188,90	32,40	221,30	0,06
Guztizko partzial	336.732,50	21.669,00	358.401,50	95,75
Guztira	339.521,40	34.784,10	374.305,50	100,00

Ekonomikoa / Guztira	90,71	9,29	100,00	
----------------------	-------	------	--------	--

Iturria: Aurrekontuen eta Kudeaketa Ekonomikoaren Atala

Irakaskuntza publikoarekin eta itunpeko irakaskuntza pribatuarekin zerikusia duten jardueren dagokien gastu komunak guztizko gastuaren %4,25 adierazten du, %3,92 hezkuntzako zuzendaritza eta zerbitzu orokorretako langileei bideratuta eta %0,33 irakasleen etengabeko prestakuntzara bideratuta.

Irakaskuntza publikoko jardueretara bideratutako gastuak, berriz, %95,75eko pisu espezifikoak dira. Haur eta Lehen Hezkuntzako gastua guztizkoaren %40,24koa da, Bigarren Hezkuntza, Lanbide Heziketa eta Batxilergoko gastua %45,16koa da, beste irakaskuntzetakoak (artistikoak, hizkuntzak, bereziak eta beste) %4,16koa, Hezkuntza Berezikoa %3,97koa eta gainerako kontzeptuetakoak oso txikia.

Azkenik, irakasleen gastua %90,71koa da eta irakasle ez diren langileen gastuak, aldiz, %9,29ko pisua du.

Gastuaren esleipena

Kontuan izanda aurrez adierazitako kalkulatzeko zailtasunak, hau da gastuaren esleipenaren banaketa:

28. taula: Gastuaren esleipena. 2017

	Kopurua	%
Gastu arruntak	20.694,90	3,62
Hezkuntza publikoaren gastuak	422.651,88	73,97
Hezkuntza pribatu-itunduaren gastuak	128.029,02	22,41
Guztira	571.375,80	100,00

Iturria: Aurrekontuen eta Kudeaketa Ekonomikoaren Atala

Gastu komunak

Sare publikoko eta itunpeko sare pribatuko gastu komunak honela banatu dira kapitulu ekonomikoen arabera:

29. taula: Gastu komunaren banaketa kapituluka. 2017

Izen funtzionalak	Kapitulu ekonomikoak				Gastuen guztizkoa	%Funtzionala /Guztira
	1	2	4	6		
Hezkuntzako zuzendaritza eta zerbitzu orokorrak	14.662,8	458,2	88,7	27,4	15.237,1	73,63
Hezkuntza-alorreko irakasleen etengabeko prestakuntza	1.241,2	768,0	37,6	2,0	2.048,8	9,90
Beste eskola-jardueren batzuetarako laguntza		25,0	57,0		82,00	0,40
Hezkuntzari aplikatutako teknologia berriak		14,5		399,9	414,5	2,00
Eraikuntza, ekipamendua eta material didaktikoak				183,9	183,9	0,89

Irakaskuntzako zuzendaritza eta zerbitzu orokorrak		1.082,4			1.082,4	5,23
Haur eta Lehen Hezkuntza		28,8			28,8	0,14
B. Hezkuntza, L. Heziketa, Batxilergoa		32,7			32,7	0,16
Hezkuntza Berezia		16,0	245,7	21,9	283,6	1,37
Beste irakaskuntza batzuk (artistikoak, hizkuntzak, bereziak eta bestelakoak)		445,3			445,3	2,15
Ikasleentzako bekak eta laguntzak		2,3	679,6		681,9	3,30
Kirola eskola-adinean			173,7		173,7	0,84
Gastuen guztizkoa	15.904,0	2.873,2	1.282,5	635,2	20.694,9	100,00
Ekonomikoa/Guztira	76,8	13,9	6,2	3,1	100,0	

Iturria: Aurrekontuen eta Kudeaketa Ekonomikoaren Atala

Exekutututako guztizko gastuaren %3,62 adierazten du gastu komunak. Gastu komunaren artean, hezkuntzako zuzendaritza eta zerbitzu orokorrek gastu totalaren %73,63 biltzen dute, hezkuntzako irakasleen etengabeko prestakuntzara gastuaren %9,90 bideratzen da eta irakaskuntzako zuzendaritza eta zerbitzu orokorretako gastuak %5,23 hartzen du.

Sailkapen ekonomikoaren arabera, %76,85 langileen gastuari dagokio eta bat dator pisu espezifikorik handienarekin, hezkuntzako zuzendaritza eta gastu orokorrak gastuen sailkapen funtzionalean adierazten duenarekin alegia. Funtzionamendu eta transferentzia arrunten gastuetara bideratutako gastuak %13,88 eta %6,20 hartzen du hurrenez hurren; inbertsioetako gastuak, berriz, %3,07ko pisu espezifikoa du eta nagusiki teknologia berrietara (%2) eta eraikuntza eta ekipamenduetako inbertsioetara (%0,89) bideratutako gastuen artean banatzen da.

Sare publikoko gastuak

Sare publikoko gastuak kapituluka banatzen dira honela:

30. taula: Sare publikoko gastuen banaketa kapituluka. 2017

Izen funtzionalak	Kapitulu ekonomikoak					Gastuen guztizkoa	%Funtzionala /Guztira
	1	2	4	6	7		
Hezkuntzako zuzendaritza eta zerbitzu orokorrak		371,9	848,4	120,3		1.340,6	0,32
Osabidezko hezkuntza eta helduen hezkuntza	8.108,6	91,6				8.200,2	1,94
Hezkuntzari aplikatutako teknologia berriak		647,9		3.266,8		3.914,6	0,93
Eraikuntza, ekipamendua eta material didaktikoak				9.304,0	6.887,7	16.191,6	3,83

Irakaskuntzako zuzendaritza eta zerbitzu orokorrak		10.468,1				10.468,1	2,48
Haur eta Lehen Hezkuntza	150.602,1	0,00	9.845,6		427,0	160.874,7	38,06
B. Hezkuntza, L. Heziketa, Batxilergoa	169.034,6	286,7	281,6			169.602,9	40,13
Hezkuntza Berezia	14.866,3	150,5		24,7		15.041,5	3,56
Irakaskuntzako zerbitzu osagarriak	221,30	16.452,3	292,16	1.376,6		18.342,3	4,34
Beste irakaskuntza batzuk (artistikoak, hizkuntzak, bereziak eta bestelakoak)	15.568,5	744,5	2.352,1	10,0		18.675,1	4,42
Gastuen guztizkoa	358.401,5	29.213,5	13.619,8	14.102,4	7.314,7	422.651,9	100,00
Ekonomikoa / Guztira	84,80	6,9	3,2	3,34	1,7	100,0	

Iturria: Aurrekontuen eta Kudeaketa Ekonomikoaren Atala

Irakaskuntza sare publikoko gastuak exekututako gastuaren %73,97ra heltzen dira. Pisu espezifikorik handiena duen gastua Haur eta Lehen Hezkuntzan eta Bigarren Hezkuntza, Lanbide Heziketa eta Batxilergoan biltzen da, %38,06 eta %40,13ko pisu espezifikoarekin, hurrenez hurren, eta horren atzetik beste irakaskuntzetara (%4,42) eta zerbitzu osagarrietara (%4,34) bideratutako gastua dator.

Ikastetxe publikoetako eraikuntza, ekipamendu eta material didaktikora gastu totalaren %3,83 bideratu da eta behar bereziak dituzten ikasleentzat gastuaren %3,56.

Irakaskuntzako zuzendaritza eta zerbitzu orokorrak, %2,48ko pisu espezifikoarekin, ikastetxeetako funtzionamendu (6.546,50 milaka euro) eta garbiketa zerbitzuak (3.268,19 milaka euro) finantzatzeko kreditua jasotzen du nagusiki.

Kapitulu ekonomikoaren arabera, gastuaren %84,80 langileen gastuetara bideratzen da eta irakaskuntza mailen artean banatzen da; horren atzetik daude gastu arruntak (%6,91) eta ikastetxeetako funtzionamendu gastua biltzen dute nagusiki, irakaskuntzako zuzendaritza eta zerbitzu orokorrei eta garraio eta jantoki zerbitzu osagarriei esleitutakoa.

Inbertsioei buruzko 6. kapituluaren eraikuntza, ekipamendu eta material didaktikora (9.303,99 milaka euro) bideratutako gastua da nabarmen %3,34ko pisu espezifikoarekin, atzetik dago teknologia berrietara bideratutako gastua (3.266,69 milaka euro), ikastetxeak teknologia eta konektagarritasun aurreratuekin hornitzeko apustua islatzen duena. Azkenik, zerbitzu osagarriek liburuak doan eskuratzeko programaren gastua jasotzen dute (1.376,58 milaka euro).

Itunpeko sare pribatuko gastuak

Itunpeko sare pribatuko gastuek datu hauek erakusten dituzte:

31. taula: Itunpeko sare pribatuko gastuen banaketa kapituluka. 2017

	Kapitulu ekonomikoak			
Izen funtzionalak	4	7	Gastuen guztizkoa	%Funtzionala / Guztira

Hezkuntzako zuzendaritza eta zerbitzu orokorrak	13,46		13,46	0,01
Haur eta Lehen Hezkuntza	63.323,58		63.323,58	49,46
B. Hezkuntza, L. Heziketa, Batxilergoa	54.548,69		54.548,69	42,61
Hezkuntza Berezia	9.507,18		9.507,18	7,43
Irakaskuntzako zerbitzu osagarriak		636,12	636,12	0,50
Gastuen guztizkoa	127.392,91	636,12	128.029,02	100,00
Ekonomikoa/Guztira	99,50	0,50	100,00	

Iturria: Aurrekontuen eta Kudeaketa Ekonomikoaren Atala

Itunpeko irakaskuntza sare pribatuko gastuak exekututako gastu publikoaren %22,41era heltzen dira. Irakaskuntza sare publikora bideratutako gastuaren kasuan gertatzen den moduan, pisu espezifikorik handieneko baliabideak Haur eta Lehen Hezkuntzan, eta Bigarren Hezkuntza, Lanbide Heziketa eta Batxilergoan biltzen dira, %49,96ko eta %42,61eko pisu espezifikoarekin, hurrenez hurren.

Behar bezeriak dituzten ikasleei eta gutxiengo kulturei zuzendutako gastua %7,43koa da eta irakaskuntzako zerbitzu orokorrek eta zerbitzu osagarriek jasotako pisua %0,50ekoa.

Sailkapen ekonomikoaren harira, exekututako kreditu ia guztia transferentzia arruntetara bideratzen da (%99,50) diru-laguntzen eta hezkuntza itunen gastuari erantzuteko; kapital-transferentziek (%0,50), aldiz, liburuak doan eskuratzeko planaren gastua biltzen dute.

Ikasle bakoitzeko gastua

Sare publikoan eta itunpeko sare pribatuan ikasle bakoitzeko gastua kalkulatzeko baztertutako gastuek, orotara, pisuaren %6,36 hartzen dute.

32. taula: Ikasle bakoitzeko gastua. Baztertutako kontzeptuak. 2017

	Gastuak			
	Arruntak	Sare publikoa	Sare pribatu-itundua	Guztira
Beste irakaskuntza batzuk (artistikoak, hizkuntzak, bereziak eta bestelakoak)	445,32	18.675,09		19.120,41
Beste eskola-jarduera batzuetarako laguntza	82,00			82,00
Haur eta Lehen Hezkuntza (0-3 urte)		8.753,84		8.753,84
Osabidezko hezkuntza eta helduen hezkuntza		8.200,21		8.200,21
Kirola eskola-adinean	173,74			173,74
Guztira, gastua kanpo	701,06	35.629,13		36.330,19
Ekitaldian burututako gastu guztia	20.694,90	422.651,88	128.029,02	571.375,80
Burututako gastu guztiaren ehunekoa	3,39	8,43		6,36

Iturria: Aurrekontuen eta Kudeaketa Ekonomikoaren Atala

33. taula: Ikasle bakoitzeko gastua sare publikoan eta itunpeko sare pribatuan. 2017

	Guztira	Publikoa	Kontzertatua
Ikasle guztira	106.875	67.979	38.896
Gastu arruntak	19.993,84	12.717,30	7.276,54
Sare publikoan hezkuntzaren gastua	387.022,74	387.022,74	
Sare pribatu-itunduan hezkuntzaren gastua	128.029,02		128.029,02
Guztira	535.045,61	399.740,04	135.305,57
Guztira ikasleka		5,88	3,48

Iturria: Aurrekontuen eta Kudeaketa Ekonomikoaren Atala

Aurreko datuetatik ondorioztatzen ahal dugu 2017. urtean gastu publikoaren %75 irakaskuntza sare publikora eta gastuaren %25 itunpeko irakaskuntza sare pribatura bideratu zela, Haur Hezkuntzan (2. Zikloa), Lehen Hezkuntzan, Derrigorrezko Bigarren Hezkuntzan, Batxilergoan eta Lanbide Heziketan matrikulatutako ikasleentzat.

3.4. Hezkuntzako gastu publikoaren bilakaera

Hezkuntzako aurrekontuaren bilakaera kapitulu ekonomikoen eta funtzionaltasunaren arabera

Aintzat hartuz gero kapitulu ekonomikoen pisu espezifikoa, ikusten ahal da 1. eta 4. kapituluek gastu osoaren pisu espezifikorik handiena izateaz gain goranzko joera dutela langileen eta hezkuntza itunen gastuak, hurrenez hurren, ordaintzearen ondorioz.

Gutxitze nabarmenenak inbertsioei buruzko 6. kapitulan eta kapital-transferentziei buruzko 7. kapitulan gertatu dira eta funtzionamendu gastuetako 2. kapituluak gutxitze nabarmena pairatu ez duen arren, beheranzko joera mantentzen du.

Foru Komunitateko Administrazioan exekutatutako aurrekontu totalari dagokionez hezkuntzara bideratutako pisu espezifikoa egonkor eutsi zaio aldian %13,50 inguruko gastuarekin, 2017an izan ezik, proportzioa %14,41era iritsi baitzen.

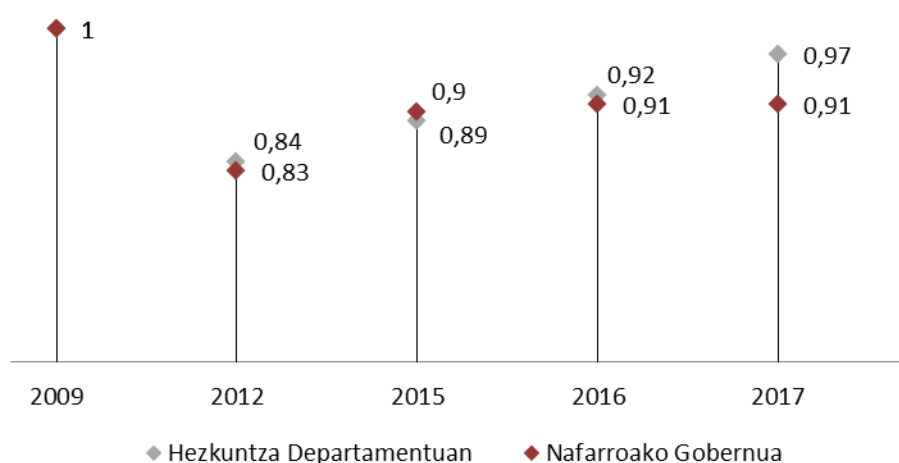
34. taula: Hezkuntzako aurrekontuaren bilakaera kapitulu ekonomikoen arabera

Kapituluak	2009		2012		2015		2016		2017	
	Kopurua	%	Kopurua	%	Kopurua	%	Kopurua	%	Kopurua	%
1	364.920,7	62,21	317.205,5	64,49	340.359,3	65,24	355.649,2	65,92	374.305,5	65,51
2	38.635,6	6,59	33.011,6	6,71	31.180,4	5,98	30.800,8	5,71	32.086,7	5,62
4	139.625,9	23,80	131.916,2	26,82	137.721,8	26,40	138.953,3	25,75	142.295,2	24,90
6	18.468,6	3,15	7.673,5	1,56	6.774,7	1,30	8.073,5	1,50	14.737,5	2,58
7	24.950,2	4,25	2.094,9	0,43	5.638,4	1,08	6.058,8	1,12	7.950,8	1,39
Guztira Hezkuntzan	586.601,1	100,0	491.901,7	100,0	521.674,6	100,0	539.535,6	100,0	571.375,8	100,0

Guztira Gobernuan	4.349.879,9	3.608.901,0	3.897.809,9	3.950.039,0	3.966.507,1
% Hez/Gob	13,49	13,64	13,39	13,66	14,41
Eboluzioa Departamentuan	1	0,84	0,89	0,92	0,97
NGan eboluzioa	1	0,83	0,9	0,91	0,91

Iturria: Aurrekontuen eta Kudeaketa Ekonomikoaren Atala

80. grafikoa: Aurrekontu totalaren eta hezkuntzako aurrekontuaren bilakaera. Nafarroa. 2009 = 1



Iturria: Aurrekontuen eta Kudeaketa Ekonomikoaren Atala

Azkenik, aldiaren hezkuntzara bideratutako aurrekontuaren bilakaerak Nafarroako aurrekontu orokorraren antzeko bidea jarraitu zuen. 2009an 1 baliorako, gastuak behera egin zuen %84 arte Departamentuan eta %83 arte 2012an Administrazioan exekutututako gastuaren gutzitza eta azken hiru urteetan berreskurapena ikusten ahal da; %97ra iritsi da Departamentuan eta %91ra aurrekontuaren gutzitza.

Aurreko analisian sailkapen funtzionalaren ikuspegitik osatzen ahal da.

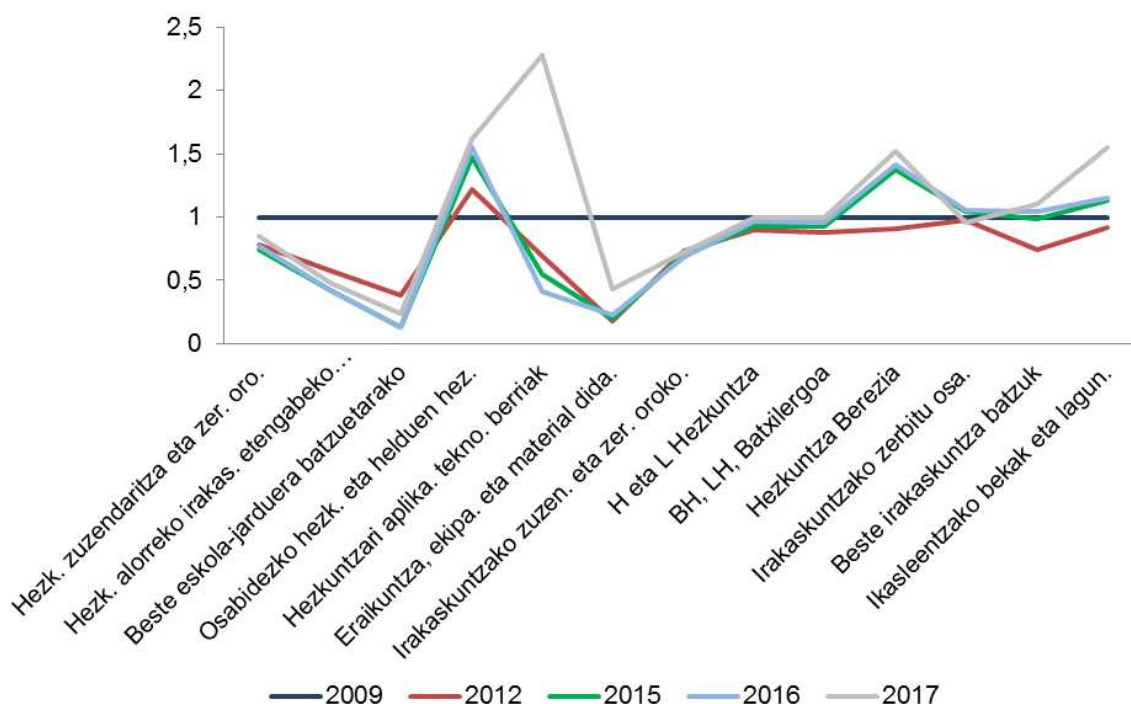
35. taula: Hezkuntzako aurrekontuaren bilakaera sailkapen funtzionalaren arabera

Izen funtzionalak	2009		2012		2015		2016		2017	
	Kopurua	%	Kopurua	%	Kopurua	%	Kopurua	%	Kopurua	%
Hezkuntzako zuzendaritza eta zerbitzu orokorrak	19.574,7	3,34	15.221,6	3,09	14.432,8	2,77	15.148,0	2,81	16.591,2	2,90
Hezkuntza-alarreko irakasleen etengabeko prestakuntza	4.226,1	0,72	2.462,0	0,50	1.776,0	0,34	1.782,7	0,33	2.048,8	0,36
Beste eskola-jarduera batzuetarako	335,1	0,06	126,6	0,03	45,00	0,01	45,00	0,01	82,00	0,01

Osabidezko hezkuntza eta helduen hezkuntza	5.059,9	0,86	6.198,1	1,26	7.431,5	1,42	7.853,5	1,46	8.200,2	1,44
Lanbide Heziketa okupazionala		0,0	0,0	0,0	0,0	0,0	0,0	0,0	0,0	0,0
Hezkuntzari aplikatutako teknologia berriak	1.895,8	0,32	1.316,60	0,27	1.039,5	0,20	781,3	0,14	4.329,1	0,76
Eraikuntza, ekipamendua eta material didaktikoak	37.946,4	6,47	6.994,5	1,42	7.422,7	1,42	8.911,4	1,65	16.375,5	2,87
Irakaskuntzako zuzendaritza eta zerbitzu orokorrak	16.027,9	2,73	11.664,2	2,37	11.181,4	2,14	10.939,7	2,03	11.550,6	2,02
Haur eta Lehen Hezkuntza	224.056,2	38,20	202.616,9	41,19	208.606,4	39,99	216.631,8	40,15	224.227,1	39,24
B. Hezkuntza, L. Heziketa, Batxilergoa	223.520,6	38,10	197.601,9	40,17	208.961,2	40,06	214.957,9	39,84	224.184,3	39,24
Hezkuntza Berezia	16.329,4	2,78	14.890,1	3,03	22.393,0	4,29	23.016,3	4,27	24.832,3	4,35
Irakaskuntzako zerbitzu osagarriak	19.848,6	3,38	19.500,3	3,96	20.647,7	3,96	20.854,8	3,87	18.978,4	3,32
Beste irakaskuntza batzuk (artistikoak, hizkuntzak, bereziak eta bestelakoak)	17.339,0	2,96	12.901,1	2,62	17.237,1	3,30	18.107,4	3,36	19.120,4	3,35
Ikasleentzako beka eta laguntzak	441,1	0,08	407,7	0,08	500,4	0,10	505,7	0,09	681,9	0,12
Kirola eskola-adinean		0,00		0,00		0,00		0,00	173,7	0,03
Gastuen guztizkoa	586.601,1	100,0	491.901,7	100,0	521.674,6	100,0	539.535,6	100,0	571.375,8	100,0

Iturria: Aurrekontuen eta Kudeaketa Ekonomikoaren Atala

81. grafikoa: Hezkuntzako aurrekontuaren bilakaera sailkapen funtzionalaren arabera. 2009=1



Iturria: Aurrekontuen eta Kudeaketa Ekonomikoaren Atala

1.erans
kina

Hezkuntzan aplikatutako IKTetara bideratutako gastuan ikusten ahal da 2016an %60ra iritsi zen beherakadaren ostean gora egin duela 2017an eta 2009ko gastu maila %128an gainditu duela ikastetxe publikoak modernizatzeko abian jarritako planaren ondorioz.

Ikasleentzako beka eta laguntzen atalak 2012an %8ko beherakada izan zuen arren, goranzko bilakaera izan zuen 2017. urtean, %55eko gorakadarekin; urte horretan partidak hasieran onartutako kredituaren %25 egin zuen gora.

Helduen Hezkuntza eta Osabidezkoak eta Hezkuntza Bereziak ez dute murrizketarik izan eta gorakadari eusten diote.

Bestalde, urte guztietako gastu osoaren gaineko sailkapen funtzionalean %40 inguruko balioetara heltzen den gastuak, Haur eta Lehen Hezkuntzara, Bigarren Hezkuntzara, Lanbide Heziketara eta Batxilergora bideratutakoak alegia, bilakaera positiboa izan zuen 2015-2016-2017 urteetan, 2009ko gastu mailara heltzeko aukera eman zuena.

Horrez gain, berreskuratu ditu 2009ko gastu maila, beste irakaskuntza batzuetara bideratutako kreditua eta zerbitzu osagarrietarako baliabideak, 2009ko balioen gainean %96ko gastu maila islatuz.

Hezkuntzako eta irakaskuntzako zuzendaritza eta zerbitzu orokorretako gastua %85ean eta %72an dago, hurrenez hurren, 2009. urtearekin alderatuta; bien bitartean, 2017an irakasleen etengabeko prestakuntza eta hezkuntzako beste jarduerara batzuen laguntza gastuaren berreskurapenak %50etik eta %25etik behera jarraitzen du, hurrenez hurren, aurrekontuan pisu espezifiko oso txikia duten arren.

Amaitzeko, aipagarria da eraikuntzara, ekipamenduetara eta material didaktikora bideratutako baliabideen bilakaera, nagusiki ikastetxeen eraikuntzako, birmoldaketako eta ekipamenduetako gastuetan oinarritzen dena; izan ere, 2009an aurrekontuan %6,47ko pisu espezifiko izatetik 2012an %82 gutxitu zen gastua. Jarduera horretara bideratutako gastuak berreskurapen motela erakusten du eta 2017an oraindik ere %43an zegoen oinarritzko urteari dagokionez.

Gastuaren esleipena

Gastuaren esleipena honela banatu da:

- Gastu komunak (sare publikoa eta itunpeko sare pribatua)
- Irakaskuntza sare publikoko gastuak
- Itunpeko sare pribatuko gastuak

36. taula: Gastuaren esleipenaren bilakaera

Izena	2009		2012		2015		2016		2017	
	Kopurua	%	Kopurua	%	Kopurua	%	Kopurua	%	Kopurua	%
Gastu arruntak	29.075,3	4,96	20.854,6	4,24	18.718,5	3,59	19.211,3	3,56	20.694,9	3,62
Hezkuntza publikoaren gastuak	433.590,9	73,92	352.236,8	71,61	376.042,3	72,08	393.081,7	72,86	422.651,9	73,97
Hezkuntza pribatu-itunduaren gastuak	123.935,8	21,13	118.810,3	24,15	126.913,9	24,33	127.242,6	23,58	128.029,0	22,41
Guztira	586.602,1	100,0	491.901,7	100,0	521.674,6	100,0	539.535,6	100,0	571.375,8	100,0

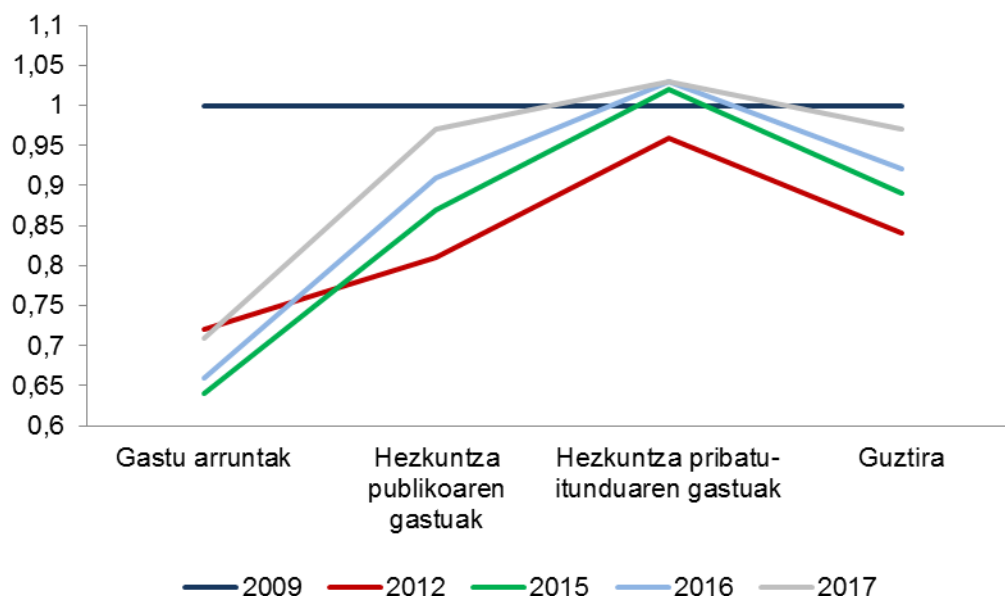
Iturria: Aurrekontuen eta Kudeaketa Ekonomikoaren Atala

7. taula: Gastuaren esleipenaren bilakaera. 2009=1

	2009	2012	2015	2016	2017
Gastu arruntak	1	0,72	0,64	0,66	0,71
Hezkuntza publikoaren gastuak	1	0,81	0,87	0,91	0,97
Hezkuntza pribatu-itunduaren gastuak	1	0,96	1,02	1,03	1,03
Guztira	1	0,84	0,89	0,92	0,97

Iturria: Aurrekontuen eta Kudeaketa Ekonomikoaren Atala

82. grafikoa: Gastuaren esleipenaren bilakaera. 2009=1



Iturria: Aurrekontuen eta Kudeaketa Ekonomikoaren Atala

Aurreko blokeetan banatutako gastuak esleipenaren proportzionaltasuna mantentzen du, %5, %74 eta %25 gainditzen ez duten balioekin gastu komunetan, hezkuntza publikoan eta itunpeko hezkuntza pribatuan, hurrenez hurren.

Baterako bilakaerari dagokionez, gastuaren murrizketak gehiago eragin zituen gastu komunak eta hezkuntza publikoa; gastu komunek oraindik ere %29ko murrizketa eta hezkuntza publikoak %3koa izan duten bitartean, itunpeko hezkuntza pribatura bideratutako gastuak 2009ko gastu maila gainditu du. Itunpeko hezkuntza pribaturako den gastua irakasleen nomina jasotzen duten hezkuntza itunen ordainketan oinarritzen denez, gastu hori murrizteko aukera ia nulua delako gertatzen da hori.

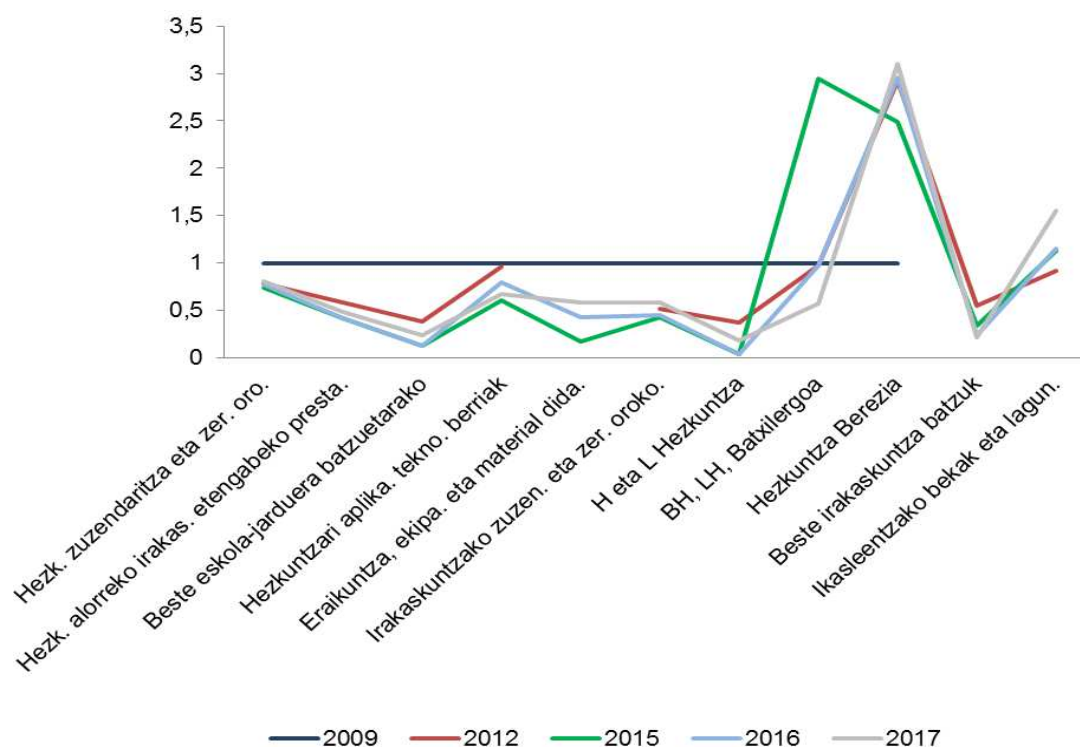
38. taula: Gastu komunak. Hezkuntzako aurrekontuaren bilakaera sailkapen funtzionalaren arabera

Izena	2009		2012		2015		2016		2017	
	Kopurua	%	Kopurua	%	Kopurua	%	Kopurua	%	Kopurua	%
Hezkuntzako zuzendaritza eta zerbitzu orokorrak	18.882,5	64,94	14.757,2	70,76	14.062,1	75,12	14.583,3	75,91	15.237,1	73,6
Hezkuntza-alorreko irakasleen etengabeko prestakuntza	4.226,0	14,53	2.462,0	11,81	1.776,0	9,49	1.782,7	9,28	2.048,8	9,9
Beste eskola-jarduera batzuetarako	335,1	1,15	126,6	0,61	45,0	0,24	45,0	0,23	82,0	0,4
Hezkuntzari aplikatutako teknologia berriak	618,0	2,13	590,6	2,83	370,2	1,98	488,0	2,54	414,5	2,0
Eraikuntza, ekipamendua eta material didaktikoak	316,8	1,09			55,4	0,30	135,8	0,71	183,9	0,9

Irakaskuntzako zuzendaritza eta zerbitzu orokorrak	1.865,8	6,42	974,3	4,67	800,9	4,28	839,8	4,37	1.082,4	5,2
Haur eta Lehen Hezkuntza	162,0	0,56	60,0	0,29	6,0	0,03	6,0	0,03	28,8	0,1
B. Hezkuntza, L. Heziketa, Batxilergoa	57,6	0,20	55,9	0,27	169,6	0,91	56,0	0,3	32,7	0,16
Hezkuntza Berezia	91,4	0,31	267,1	1,28	227,2	1,21	270,2	1,4	283,6	1,37
Beste irakaskuntza batzuk (artistikoak, hizkuntzak, bereziak eta bestelakoak)	2.078,9	7,15	1.153,1	5,53	705,7	3,77	499,0	2,6	445,3	2,15
Ikasleentzako bekak eta laguntzak	441,1	1,52	407,7	1,95	500,4	2,67	505,7	2,6	681,9	3,30
Kirola eskola-adinean									173,7	0,84
Gastuen guztizkoa	29.075,3	100,0	20.854,6	100,0	18.718,5	100,0	19.211,3	100,0	20.694,9	100,0

Iturria: Aurrekontuen eta Kudeaketa Ekonomikoaren Atala

83. grafikoa: Gastu komunak. Hezkuntzako aurrekontuaren bilakaera sailkapen funtzionalaren arabera. 2009=1



Iturria: Aurrekontuen eta Kudeaketa Ekonomikoaren Atala

Gastu komunen artean, argi geratzen da Heziketa Bereziari dagokionak izan duen bilakaera positiboa, behar bereziak eta/edo gizartean eta hezkuntzan integratzeko beharrak dituzten

ikasleentzako laguntzetara bideratutako kreditua handitu izanaren ondorioz; gaiari buruzko atal espezifikoan ikusiko dugu hori.

Ikasleentzako beka eta laguntzek bilakaera positiboa erakusten dute eta sailkapen funtzionalaren pisu espezifikoan zein aldiko bilakaeran ikusten ahal da; gastua berreskuratu da eta 2009an atal honetara bideratutako gastua %55ean gainditzen du.

Hezkuntzako zuzendaritza eta zerbitzu orokorren jarduera, %73,63ko pisu espezifiko duena, gastu murrizketarik txikiena izan duen jarduera da eta joera positiboa duena, 2017an %81eko gastu mailarekin oinarritzko urteari dagokionez.

Irakasleen prestakuntza jardueretara bideratutako gastuak, hezkuntzaren berriztapenerako funtsezkoa denak, %50 egin du behera aldi honetan.

Gainerako jardueretan beherakada gertatu da, berreskuratze maila geldoa da eta gastuaren beherakada ere sumatzen da oraindik ere. Hala eta guztiz ere, kontuan izan behar da pisu espezifiko oso txikiko jarduerak direla eta, oro har, aurrekontu guztian pisu erlatiborik txikiena duen atala dela.

Irakaskuntza sare publikoko gastuaren bilakaera

Bilakaeraren datu hauek azpimarragarriak dira:

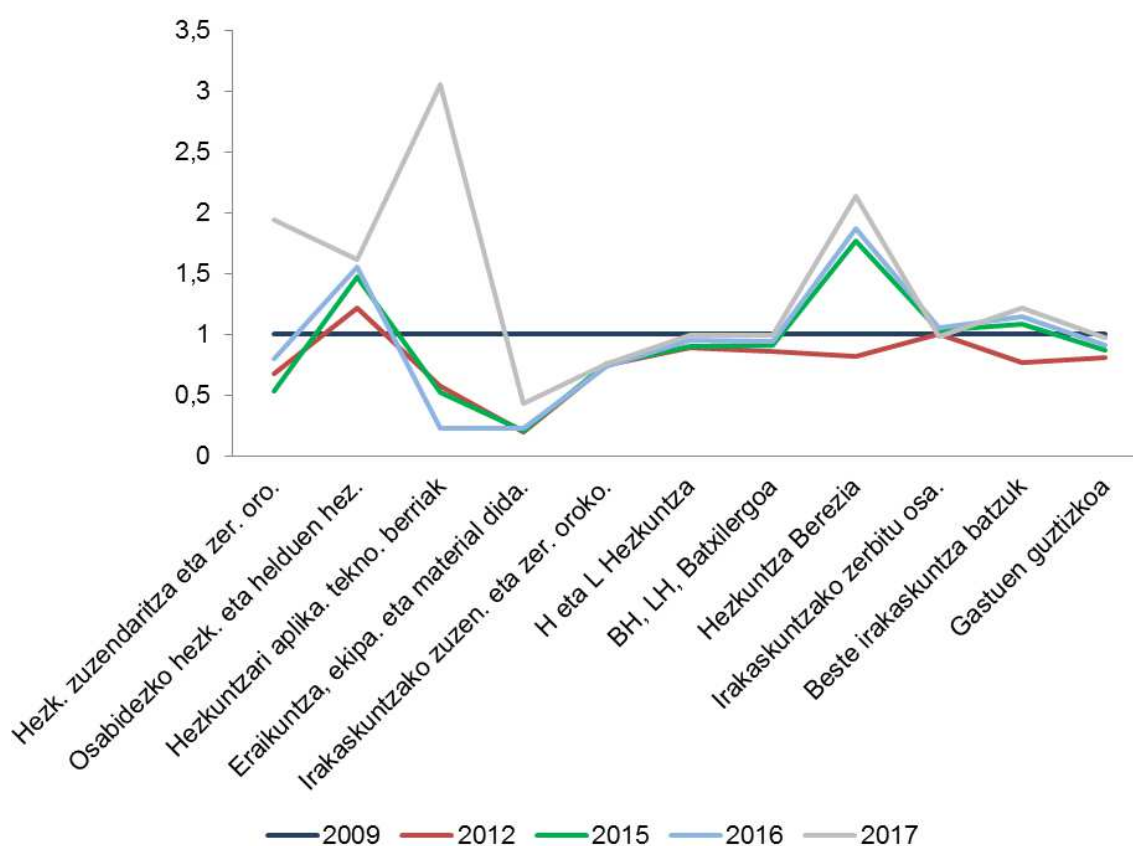
39. taula: Irakaskuntza sare publikoko gastuaren bilakaera

Izena	2009		2012		2015		2016		2017	
	Kopurua	%	Kopurua	%	Kopurua	%	Kopurua	%	Kopurua	%
Hezkuntzako zuzendaritza eta zerbitzu orokorrak	692,2	0,16	464,4	0,13	365,9	0,10	553,9	0,14	1.340,6	0,32
Osabidezko hezkuntza eta helduen hezkuntza	5.059,90	1,17	6.198,13	1,76	7.431,52	1,98	7.853,55	2,00	8.200,21	1,94
Hezkuntzari aplikatutako teknologia berriak	1.277,8	0,29	726,0	0,21	669,3	0,18	293,4	0,07	3.914,6	0,93
Eraikuntza, ekipamendua eta material didaktikoak	37.482,3	8,64	6.994,5	1,99	7.367,3	1,96	8.775,6	2,23	16.191,7	3,83
Irakaskuntzako zuzendaritza eta zerbitzu orokorrak	13.722,4	3,16	10.303,6	2,93	10.380,4	2,76	10.099,9	2,57	10.468,1	2,48
Haur eta Lehen Hezkuntza	163.127,1	37,62	144.644,1	41,06	146.604,5	38,99	154.259,3	39,24	160.874,8	38,06
B. Hezkuntza, L. Heziketa, Batxilergoa	171.278,4	39,50	146.680,1	41,64	155.029,6	41,23	160.966,3	40,95	169.602,9	40,13
Hezkuntza Berezia	7.042,2	1,62	5.745,1	1,63	12.495,5	3,32	13.157,7	3,35	15.041,5	3,56
Irakaskuntzako zerbitzu osagarriak	18.648,5	4,30	18.733,0	5,32	19.166,7	5,10	19.513,6	4,96	18.342,3	4,34

Beste irakaskuntza batzuk (artistikoak, hizkuntzak, bereziak eta bestelakoak)	15.260,0	3,52	11.748,0	3,34	16.531,4	4,40	17.608,4	4,48	18.675,1	4,42
Gastuen guztizkoa	433.590,9	100,0	352.236,8	100,0	376.042,3	100,0	393.081,7	100,0	422.651,9	100,0

Iturria: Aurrekontuen eta Kudeaketa Ekonomikoaren Atala

84. grafikoa: Gastuaren bilakaera sare publikoan. 2009=1



Iturria: Aurrekontuen eta Kudeaketa Ekonomikoaren Atala

Aldi horretan irakaskuntza sare publikora bideratutako gastua Hezkuntza Departamentuaren gastu totalaren %72 eta %74 artekoa da. Haur eta Lehen Hezkuntzara, eta Bigarren Hezkuntza, Lanbide Heziketa eta Batxilergora bideratutakoak dira pisu espezifikorik handiena dutenak, %80 ingurukoa urte guztietan. Gastuaren bilakaerak goranzko joerarekin jarraitzen du eta ia 2009ko gastu mailara iritsi da.

Irakaskuntza artistikoak, hizkuntza bereziek eta beste, eta Hezkuntza Bereziak ere, gastuaren murrizketa (%4,42 eta %3,56ko pisu espezifikorekin, hurrenez hurren) jasan zuten 2012an; aitzitik, 2015-2016-2017 urteetan gastuaren mailak 2009koa gainditu zuen. Helduen Hezkuntzak eta Osabidezkoak antzeko bilakaera izan du.

Irakaskuntzako zerbitzu osagarriek %4,34ko pisu espezifikoa dute eta joera egonkorra; ia ez dute aldaketarik izan bilakaeran. Liburuak doan eskuratzeko planak, ordea, gorabeherak izan ditu joeran. Aparteko atal batean sakonduta dago.

Murrizketarik handiena jasan duen jarduera eraikuntza, ekipamendu eta material didaktikora bideratutakoa izan da, 2012an gastuaren %81eko murrizketa izan zuen eta bilakaera positiboa izan duen arren, aztertutako aldian 4 puntuko pisu espezifikoa galdu du gastuaren osotasunean (2009an 37,5 milioi euroko gastutik 16 milioi exekutatu dira 2017an).

Irakaskuntzako zuzendaritza eta zerbitzu orokorrek %25eko murrizketa izan zuten eta mantendu egin da urteen joanean.

Hezkuntzako zuzendaritza eta zerbitzu orokorren kasuan (pisu espezifikoko oso txikia dute) gastuak %94 egin du gora 2017an udalei ordaindutako kalte-ordainak direla eta. Kalte-ordain horiek 0-3 urte bitarteko ikastetxeak mantentzeko gastuak ordaintzeko izan dira, Departamentuak bere gain hartu behar izan baititu toki erakundeen aldeko epaiak betearaztearen ondorioz. Hori dela eta, joera hori ez da ereduagarria.

Azkenik, teknologia berrien harira, ikusten ahal da jarduera horren pisu espezifikoko nabarmen gora egin duela eta gastuak %200 egin duela gora 2017an oinarritzko urteari dagokionez, Departamentuak ikastetxe publikoak tresna eta ekipamendu berriekin hornitzeko erabakia hartu ostean.

Itunpeko irakaskuntza pribatuaren sareko gastuaren bilakaera

Datu hauek azpimarragarriak dira:

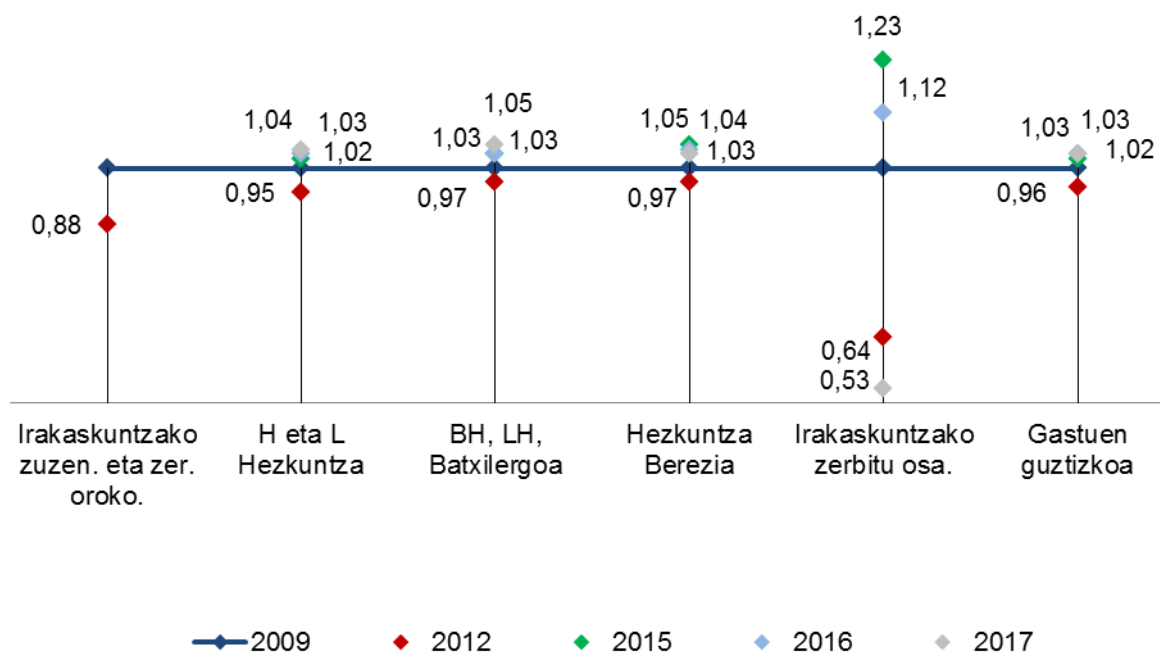
40. taula: Itunpeko sare pribatuko gastuaren bilakaera

Izena	2009		2012		2015		2016		2017	
	Kopurua	%	Kopurua	%	Kopurua	%	Kopurua	%	Kopurua	%
Hezkuntzako zuzendaritza eta zerbitzu orokorrak					4,8	0,00	10,8	0,01	13,4	0,01
Eraikuntza, ekipamendua eta material didaktikoak	147,3	0,12								
Irakaskuntzako zuzendaritza eta zerbitzu orokorrak	439,8	0,35	386,3	0,33						
Haur eta Lehen Hezkuntza	60.767,1	49,03	57.912,9	48,74	61.995,9	48,85	62.366,5	49,01	63.323,6	49,46
B. Hezkuntza, L. Heziketa, Batxilergoa	52.184,6	42,11	50.865,9	42,81	53.762,0	42,36	53.935,7	42,39	54.548,7	42,61
Hezkuntza Berezia	9.195,8	7,42	8.877,9	7,47	9.670,23	7,62	9.588,4	7,54	9.507,2	7,43

Irakaskuntzako zerbitzu osagarriak	1.200,2	0,97	767,3	0,65	1.481,0	1,17	1.341,2	1,05	636,12	0,50
Gastuen guztizkoa	123.935,8	100,0	118.810,3	100,0	126.913,9	100,0	127.242,6	100,0	128.029,0	100,0

Iturria: Aurrekontuen eta Kudeaketa Ekonomikoaren Atala

85. grafikoa: Itunpeko sare pribatuko gastuaren bilakaera. 2009=1



Iturria: Aurrekontuen eta Kudeaketa Ekonomikoaren Atala

4. erans
kina

Aldi horretan itunpeko irakaskuntza sare pribatura bideratutako gastua Hezkuntza Departamentuaren gastu totalaren %21 eta %24 artekoa da. Gastuaren portzentajerik handiena Haur eta Lehen Hezkuntzan eta Bigarren Hezkuntza, Lanbide Heziketa eta Batxilergoan biltzen da, gastu totalaren %90etik gora. Hori horrela, 2012an gastuak oinarrizko urteari dagokionez %3 behera egin bazuen ere, hurrengo urteetan bilakaera egonkorra izan da, joera positiboarekin.

Hezkuntza bereziak (%7,5 inguruko pisu espezifiko egonkorrekin) behera egin zuen 2012an; hala eta guztiz ere, 2015-2016-2017 urteetako gastuaren mailak 2009koa gainditu zuen.

Irakaskuntzako zerbitzu osagarriek bere gain hartzen dute liburuak doan eskuratzeko planaren gastua eta horrek gorabeherak izan ditu joeran. Aparteko atal batean sakonduta dago.

Gainerako jardueretara bideratutako gastua oso txikia da edo alde batera utzi da, ikastetxeen eraikuntzarako diru-laguntzekin gertatu den moduan.

Haur Hezkuntzako (0-3) gastuaren bilakaera

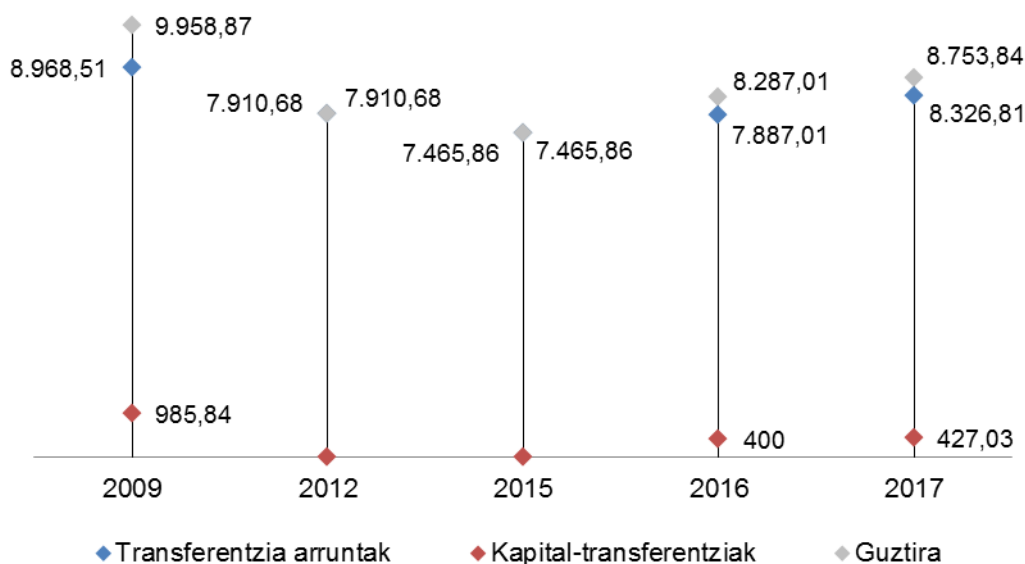
0-3 urte bitarteko Haur Hezkuntzako gastua "Haur eta Lehen Hezkuntza" sailkapen funtzionalean sartuta dagoenez, irakaskuntza maila horren bilakaerarekin atal berezi bat gehitu da.

41. taula: Haur Hezkuntzako (0-3) gastuaren bilakaera

	2009	2012	2015	2016	2017
Gastu arrunta	4,53				
Transferentzia arruntak	8.968,51	7.910,68	7.465,86	7.887,01	8.326,81
Kapital-transferentziak	985,84			400,00	427,03
Guztira	9.958,87	7.910,68	7.465,86	8.287,01	8.753,84

Iturria: Aurrekontuen eta Kudeaketa Ekonomikoaren Atala

86. grafikoa: Haur Hezkuntzako (0-3) gastuaren bilakaera. 2009=1



Iturria: Aurrekontuen eta Kudeaketa Ekonomikoaren Atala

2012. eta 2015. urteetan jasandako erorketaren ostean, goranzko joera antzeman da, nahiz eta gastu mailak 2009an baino %12 txikiagoa izaten jarraitzen duen.

Dena dela, kontuan izan behar da 2017an 835,14 milaka euro bideratu zirela aurreko urteetako epaien betearazpena ordaintzeko, udalen titulartasuneko 0-3 urte bitarteko ikastetxeen funtzionamendu gastuak ordaintzeko hain zuzen. Zenbateko hori "hezkuntzako zuzendaritza eta zerbitzu orokorren" gastuan barneratuta dago, "epaiak betearaztea" kontzeptuari dagokion sailkapen ekonomiko eta funtzionalarekin bat.

Zerbitzu osagarrietako gastuaren bilakaera

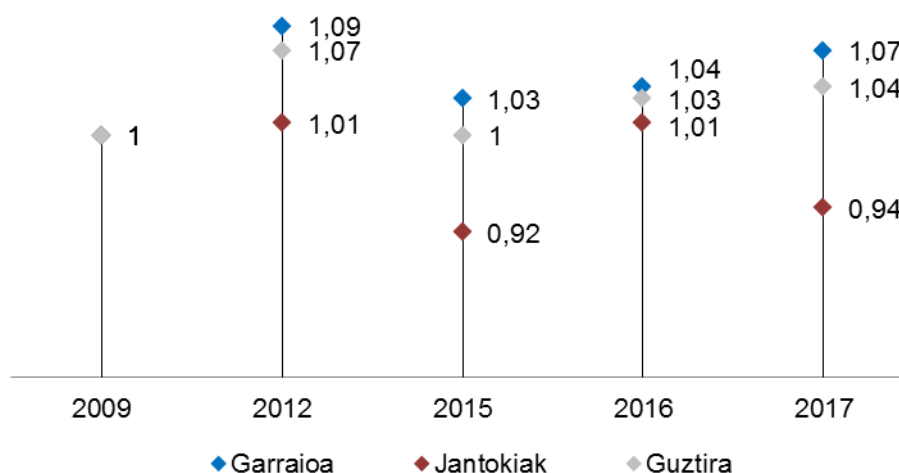
Irakaskuntzako zerbitzu osagarriek bere baitan jasotzen dute sare publikoko ikasleen garraio eta jantoki zerbitzuetara bideratutako gastua, baita liburuak doan eskuratzeko programa ere, sare publikokoa zein itunpeko sare pribatukoa.

42. taula: Garraio eta jantoki zerbitzuetako gastuaren bilakaera

	2009	2012	2015	2016	2017
Garraioa	12.881,97	13.993,13	13.212,65	13.334,70	13.773,90
Jantokiak	3.155,19	3.173,15	2.891,27	3.171,62	2.970,52
Guztira	16.037,16	17.166,28	16.103,92	16.506,31	16.744,42

Iturria: Aurrekontuen eta Kudeaketa Ekonomikoaren Atala

87. grafikoa: Garraio eta jantoki zerbitzuetako gastuaren bilakaera. 2009=1



Iturria: Aurrekontuen eta Kudeaketa Ekonomikoaren Atala

5.erans
kina

Jantoki zerbitzuak gastu egonkorra izan du eta garraio zerbitzuaren kasuan goranzko joera mantendu da. Jantoki zerbitzuan exekutututako gastuaren gorabeherak, kasuan kasu, zerbitzuaren kudeaketaren ondorio izaten ahal dira, ikasleak bertaratzen ez direnean ez baita ordaintzen, zerbitzurik ematen ez delako.

Liburuak doan eskuratzeko programaren bilakaera

Urtero argitaratzen da Departamentuko titularraren Foru Agindua, irakaskuntza maila bakoitzeko ekarpenen gehieneko zenbatekoak moduluka onesten dituena.

Dena den, liburuak doan eskuratzeko planak, bai sare publikoan bai itunpeko sare pribatuan, goranzko eta beheranzko gorabeherak izan ditu urte beretan. Doako plana txertatzen hasi zenean 4 urtez behin berritzen zelako gertatzen da hori. Hara ere, 2012. urteaz geroztik eta gastuaren murrizketaren ondorioz, berrikuntzak bost urtez behin egiten dira eta ez dituzte ikastetxe guztiek eskatzen. Gainera, ikastetxeek aukera dute testu liburuen zati bat soilik berritzeko.

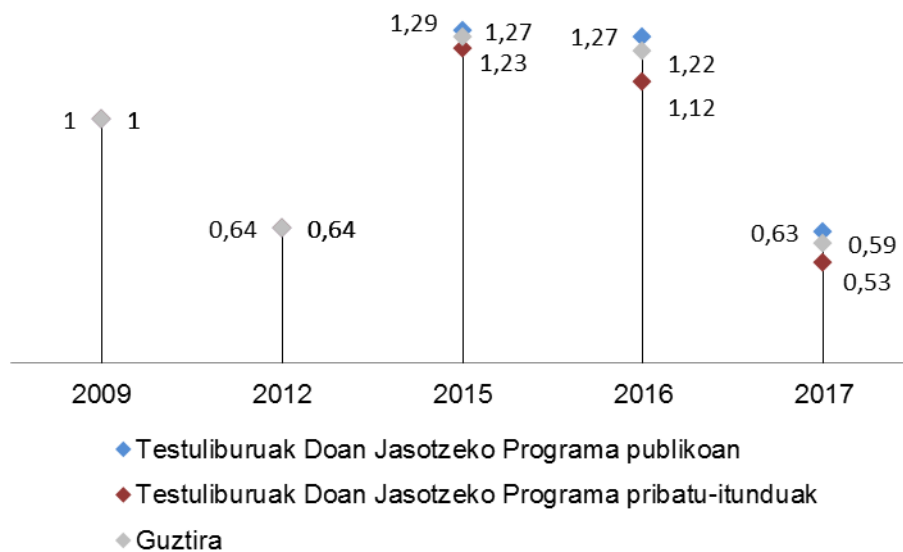
Hori dela eta, programa hori kudeatzea zaila da eta horren aurrekontua egitea ere bai.

43. taula: Liburuak doan eskuratzeko planeko gastuaren bilakaera

	2009	2012	2015	2016	2017
Testuliburuak Doan Jasotzeko Programa publikoan	2.199,82	1.415,82	2.843,73	2.790,12	1.376,58
Testuliburuak Doan Jasotzeko Programa pribatu-itunduak	1.200,18	767,33	1.480,97	1.341,21	636,12
Guztira	3.400,00	2.183,14	4.324,70	4.131,32	2.012,69

Iturria: Aurrekontuen eta Kudeaketa Ekonomikoaren Atala

88. grafikoa: Liburuak doan eskuratzeko planeko gastuaren bilakaera. 2009=1



Iturria: Aurrekontuen eta Kudeaketa Ekonomikoaren Atala

Beken eta laguntzen bilakaera

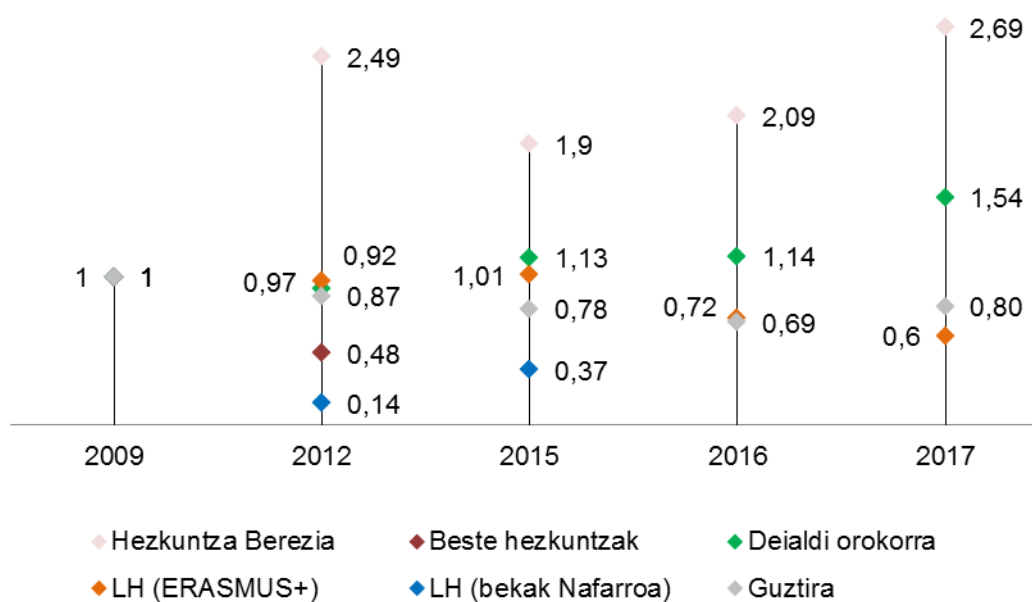
Heziketa Berezia eta beste irakaskuntzetara (artistikoak, hizkuntza bereziak eta beste) bideratutako beka eta laguntzen gastua eta Lanbide Heziketan espezifikoak direnena sailkapen funtzional espezifikoan jasota dagoenez, atal hau gehitu da beka eta diru-laguntza guztien bilakaera ikusteko beken deialdi orokorrera bideratutako baliabideekin batera.

44. taula: Beka eta laguntzen gastuaren bilakaera

	2009	2012	2015	2016	2017
Hezkuntza Berezia	91,40	227,14	173,98	190,63	245,73
Beste irakaskuntza batzuk (artistikoak, hizkuntzak, bereziak eta bestelakoak)	429,43	207,22	0,00	0,00	0,00
Bekak eta laguntzak ikasleei	983,62	877,48	999,99	843,24	961,24
Beken deialdi orokorra	441,11	407,67	497,44	504,85	679,66
Lan Heziketa (ERASMUS+)	471,71	459,91	476,15	338,38	281,58
Lan Heziketa (bekak Nafarroa)	70,80	9,90	26,40	0,00	0,00
Guztira	1.504,45	1.311,84	1.173,97	1.033,87	1.206,97

Iturria: Aurrekontuen eta Kudeaketa Ekonomikoaren Atala

89. grafikoa: Beka eta laguntzen gastuaren bilakaera. 2009=1



Iturria: Aurrekontuen eta Kudeaketa Ekonomikoaren Atala

Oro har, gastuak behera egin du %31ra 2016an eta %20ra 2017an, oinarriko urteari dagokionez, eta beste irakaskuntzetarako laguntzen gastua kendu ere egin da.

Hala eta guztiz ere, beken deialdi orokorrerako baliabideek gora egin dute %54 eta goranzko joerari eutsi diote nolabait. Behar bereziak eta/edo gizartean eta hezkuntzan integratzeko beharrak dituzten ikasleentzako baliabideek %169 egin dute gora eta, kasu honetan, izaten ahal da hein batean hezkuntza sisteman atzerriko ikasleak sartu direlako.

Azkenik, Lanbide Heziketako ikasleen nazioarteko mugikortasunera bideratutako laguntzek (gaur egun ERASMUS+ programa), hasierako aurrekontua aldatzen ez den arren, gorabehera nabarmenak dituzte betearazpen mailari dagokionez. Eskaerak ikasturtearekin batera kudeatzen dira eta laguntzak ekitaldi ekonomikoaren arabera ematen dira, hori dela eta ezinezkoa da kudeaketa denboran bat etortzea.

Ikasle bakoitzeko gastua

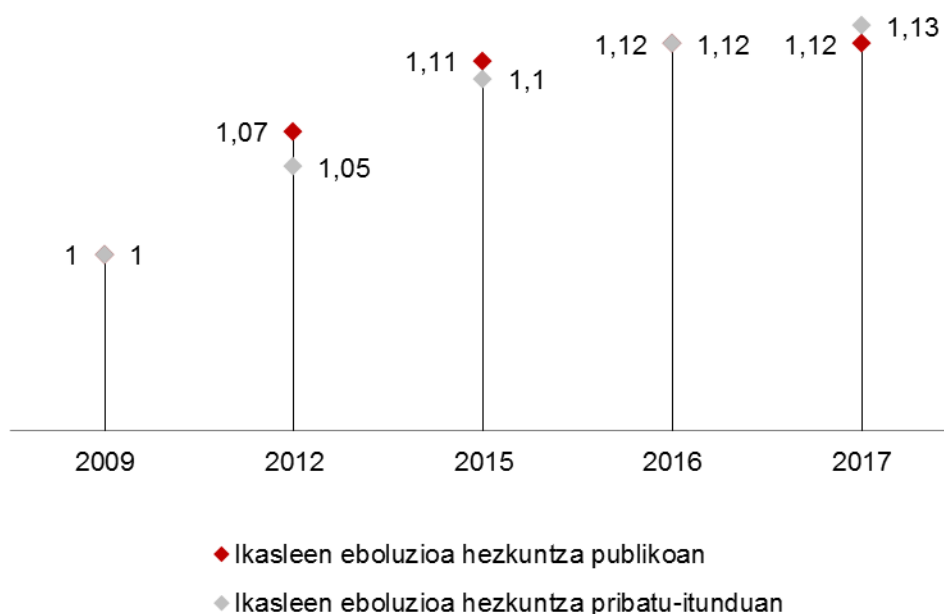
Irakaskuntza sare publikoan eta itunpeko irakaskuntza sare pribatuan ikasle bakoitzeko gastu publikoaren bilakaera biltzen du atal honek. Irakaskuntza sare bakoitzeko gastu espezifikoari gastu komuna gehitu zaio, ikasle kopuruaren arabera banatuta.

45. taula: Ikasleen bilakaera eta irakaskuntza sareak

	2009	2012	2015	2016	2017
Ikasle guztira hezkuntza publikoan	60.470	64.924	66.841	67.714	67.979
Ikasle guztira hezkuntza pribatu-itunduan	34.409	36.223	37.850	38.392	38.896
Ikasleen eboluzioa hezkuntza publikoan	1	1,07	1,11	1,12	1,12
Ikasleen eboluzioa hezkuntza pribatu-itunduan	1	1,05	1,10	1,12	1,13

Iturria: Aurrekontuen eta Kudeaketa Ekonomikoaren Atala

90. grafikoa: Ikasleen bilakaera eta irakaskuntza sareak. 2009=1



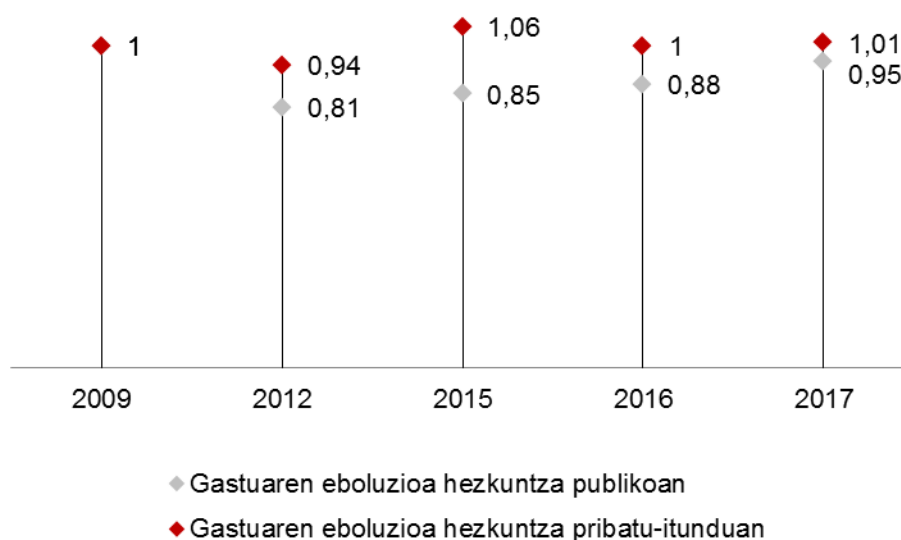
Iturria: Aurrekontuen eta Kudeaketa Ekonomikoaren Atala

46. taula: Gastuaren bilakaera eta irakaskuntza sareak

	2009	2012	2015	2016	2017
Gastuak hezkuntza publikoan	420.358,69	338.966,20	356.085,19	371.245,76	399.740,04
Gastuak hezkuntza pribatu-itunduan	133.549,46	125.799,05	133.409,97	133.996,93	135.305,57
Guztira egotzitako gastua (arrunta eta espezifikoa)	553.908,14	464.765,25	489.495,16	505.242,68	535.045,61
Portzentaje-gastua hezkuntza publikoan	75,89	72,93	72,75	73,48	74,71
Portzentaje-gastua hezkuntza pribatu-itunduan	24,11	27,07	27,25	26,52	25,29
Gastuaren eboluzioa hezkuntza publikoan	1	0,81	0,85	0,88	0,95
Gastuaren eboluzioa hezkuntza pribatu-itunduan	1	0,94	1,06	1,00	1,01

Iturria: Aurrekontuen eta Kudeaketa Ekonomikoaren Atala

91. grafikoa: Gastuaren bilakaera eta irakaskuntza sareak. 2009=1



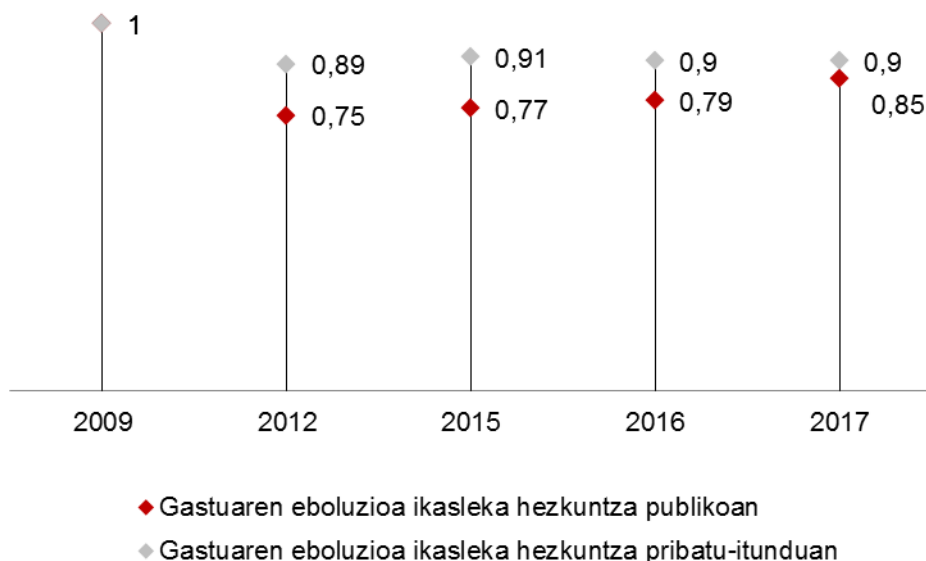
Iturria: Aurrekontuen eta Kudeaketa Ekonomikoaren Atala

47. taula: Ikasle bakoitzeko gastu publikoaren bilakaera irakaskuntza sareen arabera

	2009	2012	2015	2016	2017
Gastu ikasleka hezkuntza publikoan	6,95	5,22	5,33	5,48	5,88
Gastu ikasleka hezkuntza pribatu-itunduan	3,88	3,47	3,52	3,49	3,48
Gastuaren eboluzioa ikasleka hezkuntza publikoan	1,00	0,75	0,77	0,79	0,85
Gastuaren eboluzioa ikasleka hezkuntza pribatu-itunduan	1,00	0,89	0,91	0,90	0,90

Iturria: Aurrekontuen eta Kudeaketa Ekonomikoaren Atala

92. grafikoa: Ikasle bakoitzeko gastu publikoaren bilakaera irakaskuntza sareen arabera. 2009=1



Iturria: Aurrekontuen eta Kudeaketa Ekonomikoaren Atala

Ikasle kopuruaren joera hazkorra izan da, antzekoa bai irakaskuntza publikoan bai itunpeko irakaskuntza pribatuan, %12 eta %13koa, hurrenez hurren.

Gastu totalaren bilakaeran ikusten ahal da 2012ko gastuaren murrizketa %13 handiagoa izan dela sare publikoan eta azken hiru urteetan joera goranzkoa izan den arren, itunpeko sare pribatuak 2009ko gastu maila berreskuratu du. Egoera hori gastu totalaren ehunekoetako banaketan ere ikusten ahal da.

Ikasle bakoitzeko gastu publikoaren harira, 2012an %25 murriztu zen sare publikoko ikasleentzat eta %11 itunpeko sare pribatuko ikasleentzat eta banako mailan berreskurapen maila geldoa erakusten du, ikasle kopurua gastu mailaren gainetik hazten delako.

3.5. Sare pribatuko gastua

Txosten honetan orain arte aurkeztu den gastu publikoa irakaskuntza publikoari eta itunpeko irakaskuntza pribatuari buruzkoa eta bietako gastu komunei buruzkoa izan da. Sare pribatuak (itunpekoa edo ez) egindako finantziazioa eta gastua aurkezteko Irakaskuntza Pribatuko Finantziazio eta Gastuen Inkestako datuak erabiliko dira.

Araututako irakaskuntza pribatuko ikastetxe guztiak biltzen dituzte analisirako unitateek, hau da, Hezkuntza Administrazio Publikoek homologatutako guztiak; horien jarduera nagusia izanik inkesta horretako hezkuntza maila bat edo gehiago eskaintzea eta horren arabera funtzionatzea erreferentziazko aldian.

Irakaskuntza pribatuko ikastetxetzat jotzen dira titulartzat izaera pribatuko pertsona juridiko edo fisiko bat dutenak. Ikastetxeari zuzenduta dago inkesta eta ez enpresari. Erreferentziazko aldian urtea da, irakaskuntza pribatuko ikastetxeetako ikasturteko datu guztiak eskuratu nahi baitira. Ikastetxe horien jarduera nagusia hezkuntza maila bat edo gehiago ematea izanen da eta horren arabera funtzionatuko dute inkestak erreferentziazkat hartutako aldian.

Hain zuzen, 2014-2015 ikasturteko inkesta egiteko laginketa egin zen Nafarroan; hori dela eta, lortutako emaitzak ikasturte hartan zeuden 85 ikastetxetara jasotzen dituen faktore baten bitartez haztatuta daude datuak. Haur Hezkuntzako 1. Zikloa soilik ematen duten ikastetxeen

kasuan, haien %51,6aren laginketa egin zen, ikastetxearen tamaina eta izaera juridikoa oinarri hartuta.

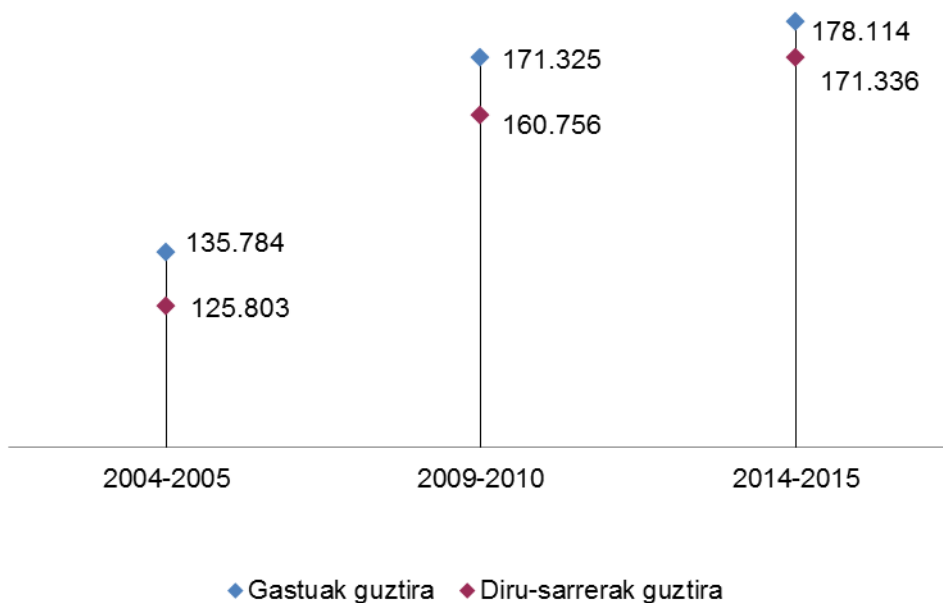
Bestalde, inkesta hori bost urtez behin errepikatzen da. Horregatik, 2004-2005, 2009-2010 eta 2014-2015 (aztertutako azken ikasturtea) ikasturteetako datuak eskaintzen dira.

Komeni da kontzeptu hauek argitzea:

- **Gastu arruntak:** ikastetxearen funtzionamendurako beharrezkoak direnak, datuek erreferentziatzen hartutako aldian egindakoak, albo batera utzita kontsumitu diren ala ez, edo ordaindu diren ala ez (sortzapenaren irizpidea).
- **Diru-sarrera arruntak:** ikasleei kobratutako kuotak, jasotako kapitalekoak ez diren transferentziak eta ikastetxeak eskaintako gainerako zerbitzuengatik kontraprestazio moduan jasotako beste diru-sarrera batzuk.

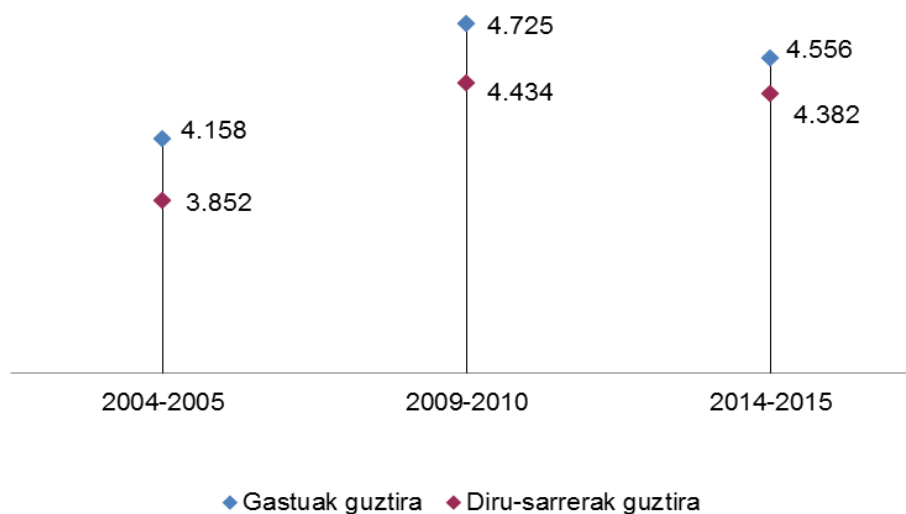
Ikastetxe pribatuetako jarduerari buruzko ezaugarri ekonomikoak irizpide desberdinen arabera jasota azaltzen dira inkestan. Hori horrela, azken hiru azterketetan adierazle motaren arabera gastuen eta diru-sarreraren egiturak datu hauek erakusten ditu:

93. grafikoa: Gastuak eta diru-sarrerak guztira hezkuntza pribatuan. Balio absolutuak (milaka eurotan)



Iturria: Nastat

94. grafikoa: Gastuak eta diru-sarrerak hezkuntza pribatua ikasle bakoitzeko



Iturria: Nastat

8. erans
kina

Hezkuntza mailaren arabera azken emaitza arruntak hauek dira:

48. taula: Emaitza arruntak hezkuntza mailaren arabera. 2014-2015eko irakaskuntza pribatua

2014-2015	Balore absolutuak (milaka eurotan)			Baloreak ikasleka (eurotan)		
	Diru-sarrera arruntak	Gastu arruntak	Esplotazio-emaitzak*	Diru-sarrera arruntak	Gastu arruntak	Esplotazio-emaitzak*
Guztira	170.857	167.415	3.442	4.370	4.282	88
H. Hezkuntza	31.514	31.003	511	7.399	7.483	-84
L. Hezkuntza	65.076	62.914	2.162	4.285	4.143	142
DBH	47.451	47.328	123	4.621	4.609	12
Batxilergoa	14.699	14.522	177	4.600	4.545	55
Oinarrizko LH eta parekoak	3.400	3.147	253	10.137	9.384	754
Erdi Mailako LH	4.183	4.080	104	4.179	4.075	103
Goi Mailako LH	4.534	4.422	112	5.836	5.692	144

*Ustiapenaren emaitza: diru-sarreraren eta gastuen arteko aldea
Iturria: Nastat9. erans
kina

Ikastetxeko titulartasunaren arabera gastuen egiturak, azken bi inkestetako datuekin, laburbilduta azaltzen ditu dagokion eranskinean osatuta dauden ondorengo zifrak.

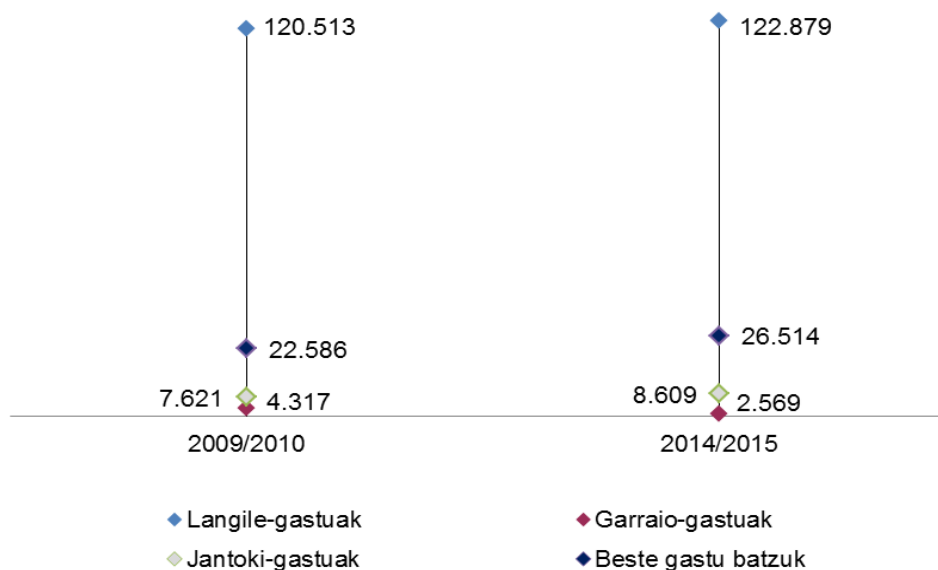
49. taula: Zenbait gasturen egituraren laburpena ikastetxeko titulartasunaren arabera (milaka eurotan)

	2009-2010	2014-2015
--	-----------	-----------

	Guztira	Itundutako ikastetxea	Ez itundutako ikastetxea	Guztira	Itundutako ikastetxea	Ez itundutako ikastetxea
Langileen gastuak guztira (Langileen gastuak-Balioztatutako soldatak guztira)	120.513	117.983	2.530	122.879	121.130	1.749
Jarduera osagarriekin lotua	2.032	2.032	0	1.842	1.833	9
Eskolaz kanpoko jarduerekin lotua				1.525	1.525	-
Ikastetxeak emandako garraioa	288	282	5	181	181	-
Garraio kontratatua	4.029	3.943	86	2.388	2.388	-
Ikastetxeak emandako jantokia	778	750	28	1.045	1.000	45
Jantoki kontratatua	6.843	6.636	208	7.564	7.375	189
Beste gastu orokor batzuk	2.479	1.646	833	2.619	2.371	248
Guztira	155.037	150.623	4.413	160.571	157.240	3.331

Iturria: Nastat

95. grafikoa: Kontzeptuen arabera multzokatutako gastuen guztizkoak (milaka eurotan)



Iturria: Nastat

10.erans
kina

Azken bi urteetan ikastetxe pribatuek izandako diru-sarrerak laburbilduta daude hurrengo taulan eta modu osatuan eranskinean.

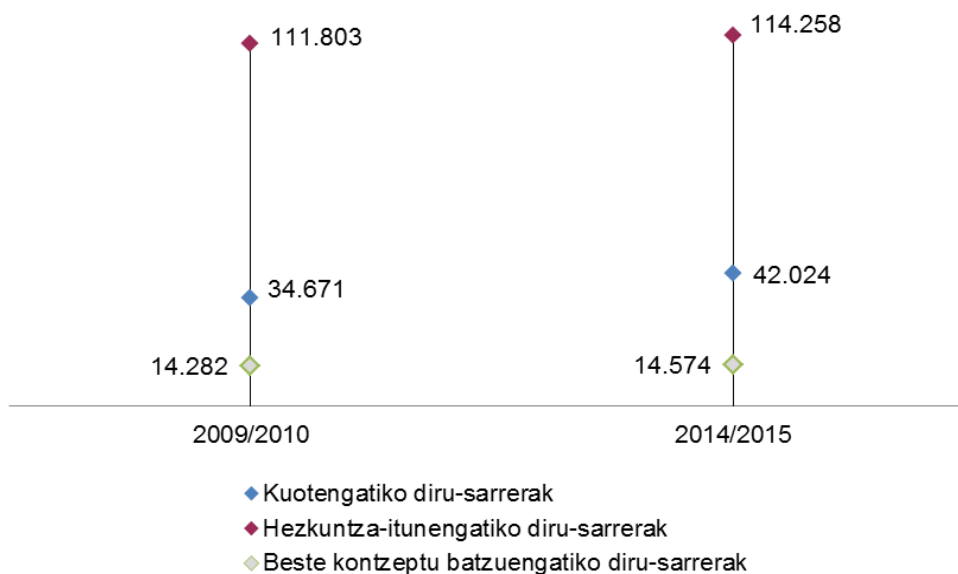
50. taula: Diru-sarreraren laburpena ikastetxeko titulartasunaren arabera (milaka eurotan)

	2009-2010			2014-2015		
	Guztira	Itundutako ikastetxea	Ez itundutako	Guztira	Itundutako ikastetxea	Ez itundutako

			ikastetxea			ikastetxea
Kuotengatiko diru-sarrerak:						
Eskolaz kanpoko jarduerak	1.263	1.263		2.393	2.393	
Jarduera osagarriak	2.175	2.175		1.964	1.962	1
Ikasleen beste diru-sarrerak, guztira	4.796	4.796		10.610	10.610	1
Garraioa	3.013	3.003	10	2.591	2.591	
Jantokia	10.554	10.430	124	13.706	13.409	297
Kuotengatiko guztira	34.671	33.824	847	42.024	38.608	3.416
Diru-sarrerak guztira:						
Hezkuntza-itunak	111.803	111.803		114.258	114.258	
Transferentzia arruntak	11.085	9.100	1.985	12552	12308	245
Kapital-transferentziak	560	560		323	323	0
Diru-sarrera batzuk, finantzarioak						
Diru-sarrera batzuk, beste diru-sarrera batzuk	2.498	1.007	1.492	1.543	1.526	17
Diru-sarrera arruntak guztira	160.057	155.733	4.323	170.857	167.170	3.686
Kapital-dirusarrerak guztira	699	694	5	479	470	9

Iturria: Nastat

96. grafikoa: Kontzeptuen arabera multzokatutako diru-sarren guztizkoak (milaka eurotan)



Iturria: Nastat

11.erans
kina

3.6. Konparatzeko datu orokorrak

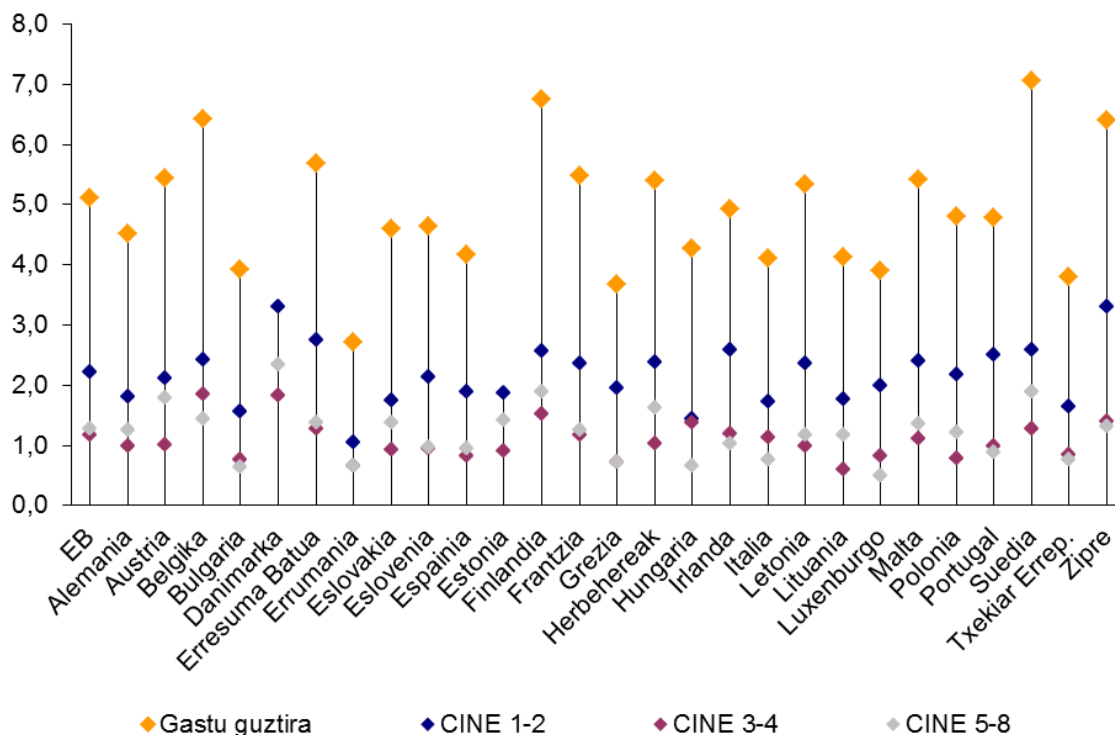
Hona hemen Europar Batasunaren eta autonomia erkidegoen zenbait adierazle, hezkuntzako gastuari dagokionez hainbat alderaketa egin ahal izateko. Honako hauek jaso ditugu: administrazioen guztizko gastuen bolumena, hezkuntza-etapei lotutako barne-produktu

gordinarekin erlazioatutakoak. Interesekotzat jo dugunean, faktore horien denborabilakaeraren datuak eman ditugu adierazle batzuetan.

EBn batez besteko gastua hezkuntzan BPGd-aren %5,1ekoa da. Portzentaje altua dela-eta aipagarriak dira: Suedia (%7,1), Finlandia (%6,8), Belgika (%6,4) eta Zipre (%6,4). Beste herrialde batzuetako portzentajea, aldiz, oso baxua da: Errumania (%2,7), Grezia (%3,7) eta Txekiar Errepublika (%3,8), kasu. Espainiak BPGd-aren %4,2 inbertitzen zuen hezkuntzan, 2015eko datuen arabera.

Europako herrialdeen artean, alde handia dago gastuetan. Gauza bera gertatzen da gastu horren proportzioa ISNI 1-2, ISNI 3-4 eta ISNI 5-8 hezkuntza mailetan aztertzen denean, ondoren datozen datuetan ikusten ahal den moduan.

97. grafikoa: Gastu publikoa hezkuntzan BPGd-aren portzentaje moduan EB*ko herrialdeetan hezkuntza mailen arabera. 2015

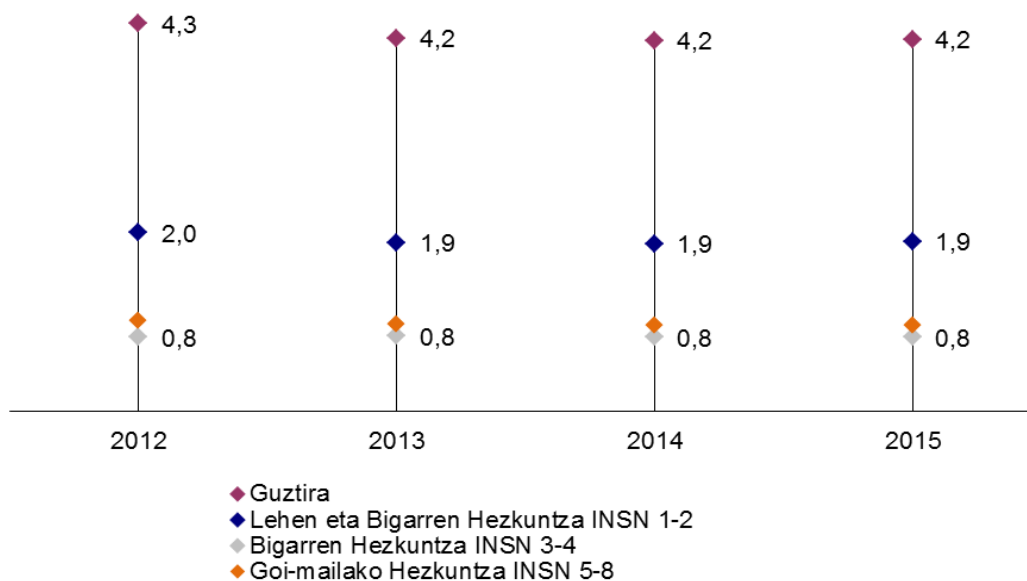


*Ez dago Kroaziari buruzko daturik. Danimarkari eta Estoniari buruzko datuak falta dira Iturria: Eurostat



Espainian hezkuntzako gastu publikoaren bilakaerak igoera izan zuen balio absolutuetan 2009ra arte; urte horretatik aurrera, behera egin zuen 2014ra arte, eta apur bat lehengoratu zen 2017 arte. Denbora-serie osoan, gastu publikoa beti BPGd-aren %4 inguruan egon da.

98. grafikoa: Hezkuntzako gastu publikoaren bilakaera, BPGd-aren ehuneko gisa, hezkuntza mailen arabera. Espainia



Iturria: Eurostat

13.erans
kina

Autonomia erkidegoek gastu txikiagoa egin zuten hezkuntzaren arloan 2012-2017 aldian: oro har, %0,85 murriztu zen. Atzerapen nabariena Madrilen (-%6,54) eta Asturiasen (-%6,2) egon zen; aldiz, gastua igo egin zen Balearretan (%15,01) eta Errioxan (%11,44). Nafarroan gastua %7,07 igo zen denbora-tarte berean.

51. taula: Autonomia erkidegoetako administrazio publikoen hezkuntzako gastu aurrekontuaren bilakaera. (milioi eurotan)

AUT.ERK.	2012	2014	2015	2016	2017	Aldakuntza %-tan 2017/16	Aldakuntza %-tan 2017-12
Guztira	37.288,81	34.120,28	35.039,32	35.569,15	36.968,05	3,93	-0,85
Nafarroa	601,5	567,13	575,69	601,56	644,02	7,06	7,07

Iturriak: Estatuko Aldizkari Ofiziala, autonomia erkidegoetako aldizkari ofizialak, Ogasun eta Administrazio Publikoen Ministerioa eta Estatuko Eskola Kontseilua

14.erans
kina

Autonomia erkidego guztietako aurrekontuetako kantitateen 2017rako kopuru totala (36.968,05 milioi euro) kontuan hartzean, antzematen ahal da gastu publikoak %3,93 gora egin duela 2016. urteari dagokionez. Gorakada horrek, positiboa izanik, hezkuntzara zuzendutako kantitateak 2010ean egindako aurrekontutik (39.616,11 milioi euro) urrun mantentzen ditu eta 2012kotik (37.288,8 milioi euro) apur bat behera. 2010ean baino %6,68 gutxiago eta 2012an baino %0,85 gutxiago esan nahi du horrek.

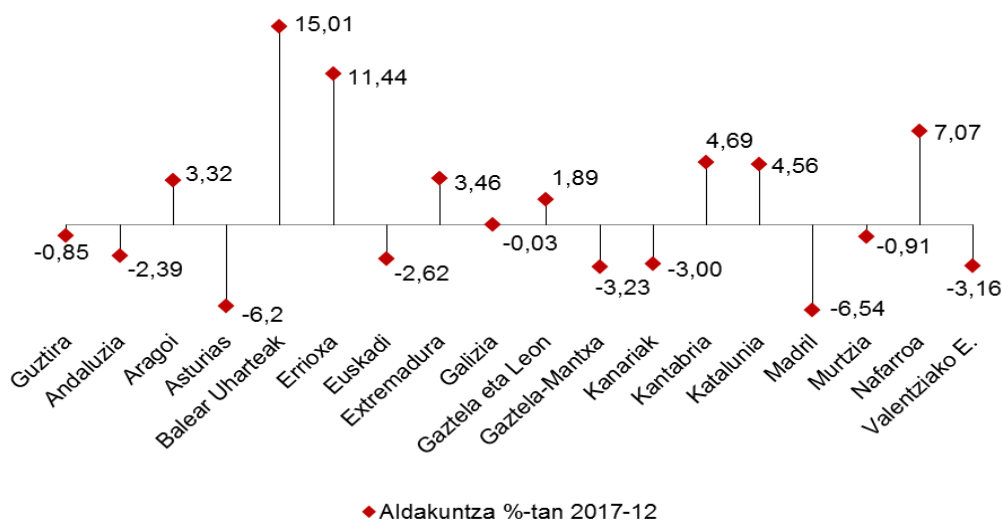
Nahiz eta azken urte hauetan kantitateen gutzitza aldakuntza positiboa izan den eta nolabaiteko lehengoratzea izan den, egiatan, bost urteren ondoren kantitateak ez dira 2012koetara heltzen eta 2011koak eta 2010ekoak baino txikiagoak dira (37.563,48 eta 39.616,11 milioi euro, hurrenez hurren).

Gogora ekarri beharrekoak dira 2010az geroztik aldakuntza negatiboekin metatutako murrizketak (-%5,46, 2011 eta 2010 artean; -%0,81, 2012 eta 2011 artean; -%7,84, 2013 eta 2012 artean eta -%0,72, 2014 eta 2013 artean). Autonomia erkidegoetako kantitate totala 2015ean hasi zen apurka gora egiten (%2,69, 2015 eta 2014 artean; %2,53, 2016 eta 2015 artean). Azken urteetan gorakadak izan diren arren, ehuneko horiek argi erakusten dute inbertsioaren murrizketa larria eta hezkuntzak behin eta berriro jasan dituen galerak berreskuratzeko zailtasuna.

Datu positiboa da autonomia erkidego guztiek handitu zutela hezkuntzako aurrekontua 2017an, 2016arekin alderatuta. Hauek dira hezkuntzan aurrekontua apur bat handitu zuten autonomia erkidegoak: Gaztela-Mantxa, Extremadura, Murtzia, Euskadi eta Kantabria. Beste batzuek %2-4 artean handitu zuten: Madril (%2,26), Galizia (%2,85), Andaluzia (%3,10), Gaztela eta Leon (%3,69), Kanariak (%3,75) eta Asturias (%3,93). Bada portzentajea gehiago handitu zuen talde bat: Valentzia (%5,04), Errioxa (%5,84), Nafarroa (%7,06), Balear Uharteak (%8,12), Katalunia (%8,52) eta Aragoi (%8,81).

2012 eta 2017 artean hobekuntza txiki bat izan du hezkuntzako gastuak ia autonomia erkidego guztietan. Balear Uharteetan %15 handitu da hezkuntzako inbertsioa aldi horretan; %11,4 Errioxan eta %7 Nafarroan. Madril eta Asturias, ostera, murrizketarik handienak izan dituzten autonomiak dira (-%6,54 eta -%6,20, hurrenez hurren), atzetik Gaztela-Mantxa (-%3,23), Valentzia (%3,16) eta Kanariak, %3ko beherakadarekin. 2012. urtearekin alderatuta aldakuntza negatibo hain nabarmena izan ez duten autonomia erkidegoak Galizia, Murtzia eta Andaluzia dira; Galiziak -%0,03 eta Andaluziak -%2,39.

99. grafikoa: Autonomia erkidegoetako administrazio publikoen hezkuntzako gastu aurrekontuaren bilakaera



Iturriak: Estatuko Aldizkari Ofiziala, autonomia erkidegoetako aldizkari ofizialak, Ogasun eta Administrazio Publikoen Ministerioa eta Estatuko Eskola Kontseilua

2010. urtea krisia hasi zeneko erreferentziazko urte gisa hartuta, 2010 eta 2018 arteko aldea -%6,68koa da, hots, 2.648,06 milioi euro gutxiagokoa. Gaztela-Mantxa izan da murrizketarik handienak jasan dituenak, 2010ean baino %26,63 gutxiago, atzetik Gaztela eta Leon (-%10,48) eta Murtzia (-%10,28). 2010. urtearekin alderatuta hezkuntzan -%10etik beherako murrizketa izan dutenak asko izan dira; hala nola Asturias, Katalunia, Kanariak eta Galizia. Kontrako

aldean daude 2010eko kantitateak gainditzea lortu dutenak: Balear Uharteak (%10), Errioxa (%2) eta Aragoi (%0,05).

3.7. Baliabide materialak

Atal honetan, hezkuntza-prozesuak burutzeko ezinbestekoak diren baliabide materialak sartzen dira.

3.7.1. Baliabideak 0-3 urteetan

Haur Hezkuntzako lehen zikloaren (0-3 urte) garrantzia nabarmendu beharra dago. Haren oinarria, hein handi batean, eredu hau da: Nafarroako udalak dira ikastetxeen eta zerbitzuaren titularrak, eta gastuen zati bat ordaintzen laguntzen dute gurasoek eta Nafarroako Gobernuak, dagokion hitzarmena sinatu eta gero.

Nafarroan, haur-eskola (0-3 urte) diren 101 ikastetxe daude, 78 udalerritan; 6.546 plaza eskaintzen dituzte orotara, eta 4.869 haur artatzen dituzte.

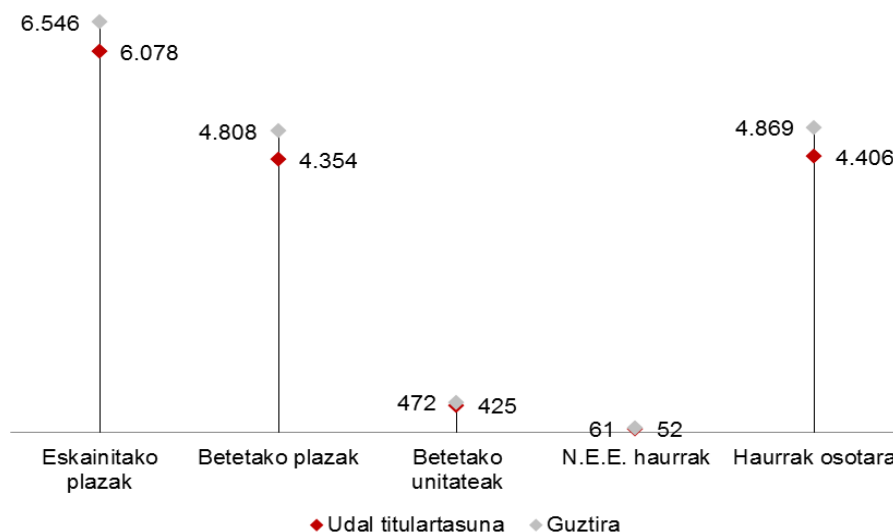
Horren froga dira ikastetxe-kopurua eta eskaintzen diren eskola-plazak, ondoren ikusten ahal den moduan:

52. taula: Haur-eskolak. Nafarroa. 2017-2018

Ikastetxeak	Herria	Ikastetxeak	Eskaintako plazak	Betetako plazak	Betetako unitateak	N.E.E. haurrak	Haurrak osotara
Udal titulartasuna	75	94	6.078	4.354	425	52	4.406
Eskubide Sozialetako Departamentuak kudeatutakoak	3	7	468	454	47	9	463
Guztira	78	101	6.546	4.808	472	61	4.869

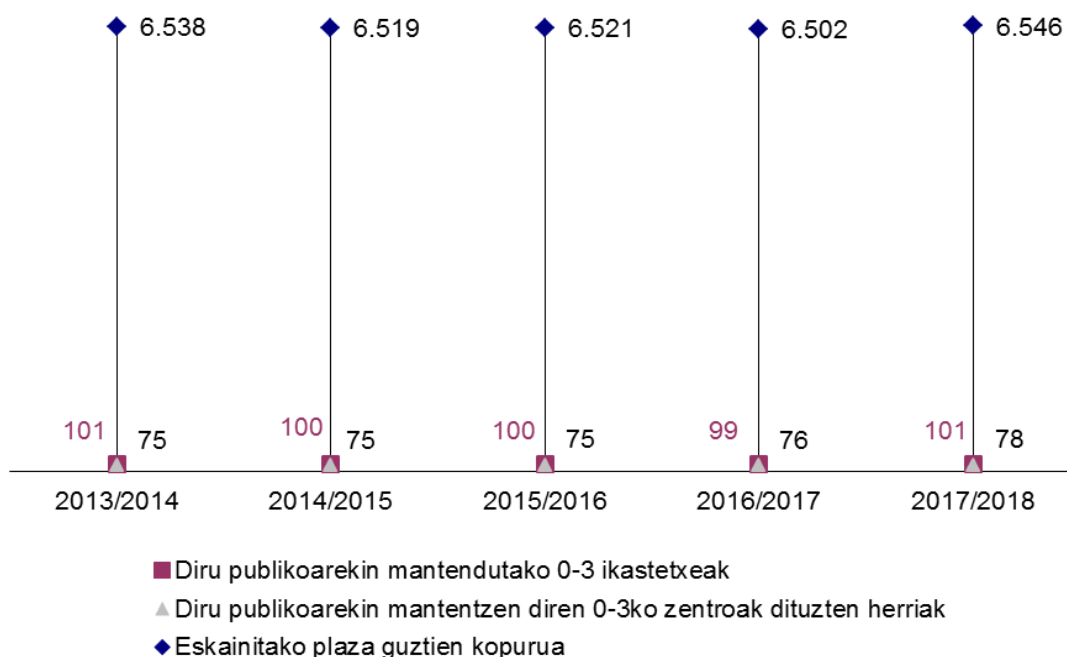
Iturria: 0-3 urteko Haurren eta Landa Eskolen Atala

100. grafikoa: Haur-eskolak. Nafarroa. 2017-2018



Iturria: 0-3 urteko Haurren eta Landa Eskolen Atala

101. grafikoa: 0-3 urteko haurrentzako plazzen eta ikastetxe publikoen bilakaera



Iturria: 0-3 urteko Haurren eta Landa Eskolen Atala

Haur Hezkuntzako toki erakundeen mendeko ikastetxeak, baimentze prozesua bete dutenak, eranskinean jasota daude datu hauek adierazita: herria, hizkuntza eredua, jardunaldi mota eta plazak guztira.

15.erans
kina

3.7.2. Ikastetxe publikoak. Araubide orokorreko irakaskuntzak

- **Ikastetxe eta unitate kopuruaren oinarrizko datuak**

Hurrengo taulan, ikastetxetzat jo da erregistro ofizialetan bere kodearekin identifikatuta dagoena, zenbat egoitzak osatzen duten eta zer irakaskuntza ematen dituen gorabehera.

53. taula: Ikastetxe publikoen kopuruaren bilakaera

	2012/13	2013/14	2014/15	2015/16	2016/17	2017/18
Haur Hezkuntzako 2. zikloa eta Lehen Hezkuntza	172	172	170	170	172	172
Bigarren Hezkuntza	56	58	60	60	60	61
DBH soilik	15	16	16	16	16	17
DBH eta Batxilergoa	22	23	24	22	22	22
DBH, Batxilergoa eta Lanbide Heziketa	6	5	4	6	6	6
Batxilergoa eta Lanbide Heziketa	4	3	3	3	3	3
Lanbide Heziketa soilik	9	11	13	12	12	12
DBH eta Lanbide Heziketa				1	1	1
Hezkuntza Berezia	2	2	2	2	2	2

Titulartasun publikoko ikastetxeak, guztira	230	232	232	232	234	235
Araubide bereziko ikastetxeak	66	65	65	65	65	65
Arte-eskolak	2	2	2	2	2	2
Hizkuntza-eskolak	3	3	3	3	3	3
Musika-kontserbatorioak	3	3	3	3	3	3
Musika-eskolak	53	52	52	52	52	52
Dantza-eskolak	1	1	1	1	1	1
Helduen Hezkuntzako ikastetxeak	4	4	4	4	4	4

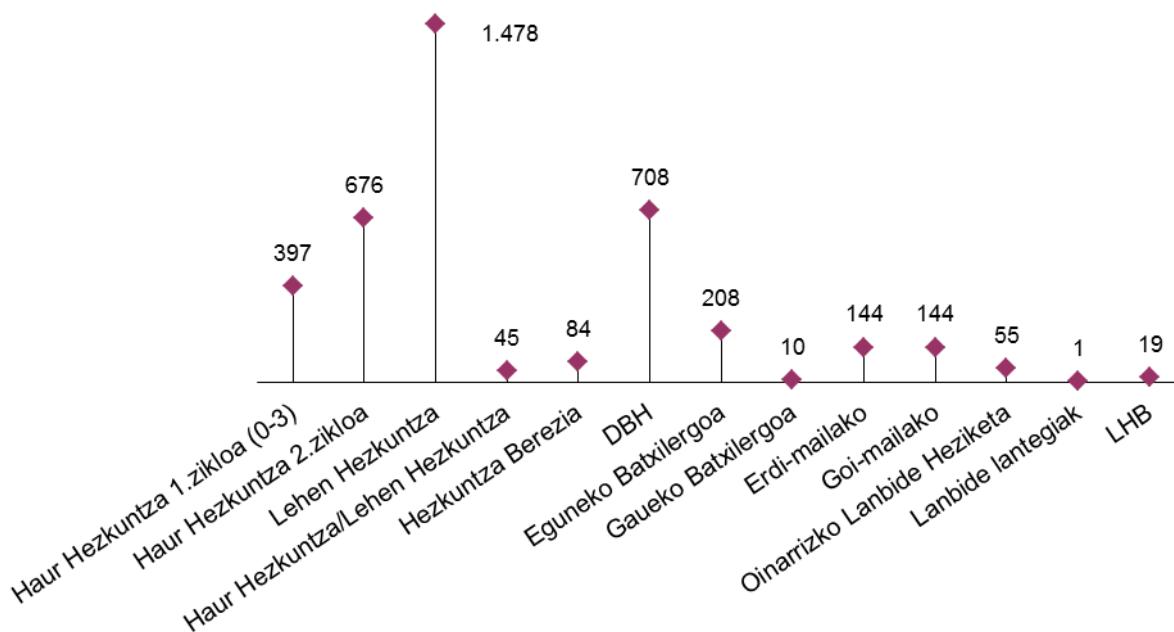
Iturria: Ikastetxeetako Informazioa Kudeatzeko Bulegoa

54. taula: Irakaskuntza bakoitza eman duen ikastetxe publikoen kopurua. 2017-2018

	Zenbakia
Haur Hezkuntza 2. zikloa	170
Lehen Hezkuntza	172
Hezkuntza Berezia	53
DBH	56

* Hezkuntza Bereziaren ordezkio unitateak dituzten ikastetxeak ere zenbatu ditugu
Iturria: Ikastetxeetako Informazioa Kudeatzeko Bulegoa

102. grafikoa: Unitate kopurua. Ikastetxe publikoak. 2017-2018



Iturria: Ikastetxeetako Informazioa Kudeatzeko Bulegoa

55. taula: Helduen hezkuntzako ikastetxeak, eskualdearen eta ikasketa motaren arabera. 2017-2018

Eremua	Ikastetxea	Helduen Oinarrizko Hezkuntza				Batxilergoa		Atxerrita- rrentzako Gaztelaria	Lanbide Heziketa
		EI I	EI II	CCN2	ESPA	Dist	Noct		
Altsasu	HOHko ikasgelak	24	14	20				38	
Elizondo- Lekaroz	Lekaroz BHI				12				
Lizarra	HOHko ikasgelak	22	11	11				142	30
	IES Tierra Estella				39				
	IES Ega-San Adrian				19				
	IESO del Camino				21				
	IES Pablo Sarrasate				21				
Iruña	CPEBPA José M ^a Iribarren	276	84	102				604	717
	IESNAPA Félix Urabayen				474	264			
	IES Navarro Villoslada						102		
	IES Plaza de la Cruz						190		
Zangoza	HOHko ikasgelak	14	12					10	
Tafalla	HOHko ikasgelak	10	30	16				88	20
	IES Marqués de Villena				25				
	IES Sancho el Mayor				15				
Tutera	CPEBPA Tudela	36	164	28				282	678
	IES Benjamín de Tudela				183		105		

HOH: Helduen Oinarrizko Hezkuntza

HOHIP: Helduen Oinarrizko Hezkuntzako Ikastetxe Publikoa

NHBHI: Nafarroako Helduen Bigarren Hezkuntzako Institutua

HI I: Hasierako Ikasketak I

HI II: Hasierako Ikasketak II

2MGG: 2. mailako gaitasun giltzarriak

HBH: Helduentzako Bigarren Hezkuntza

Urru.: Urrutikoa

Gau.: Gauekoa

LH: Lanbide Heziketa Arautu gabeko prestakuntzako ikastaroak. Informatika-ikastaroak, hizkuntza-ikastaroak (frantsesa eta ingelesa) eta kultura zabaltzeko ikastaroak eman dira.

Iturria: Etengabeko Prestakuntzaren Bulegoa

Enplegurako Lanbide Prestakuntza

56. taula: Enplegurako lanbide prestakuntzaren modalitateak eta gauzatutako aurrekontua. 2017

Modalitatea	Gauzatutakoa (eurotan)
Langabeei zuzendutako enplegurako prestakuntza	3.049.937
Lantegi-eskolak	402.676
Guztira	3.452.609

Iturria: Nafar Lansare-Nafarroako Enplegu Zerbitzua

- **Azpiegiturak hobetzeko programak**

Atal honetan, azpiegiturak hobetzeko eta mantentzeko jarduerak aurkezten dira: eraikin berriak egiteko edo ikastetxeak handitzeko lanak; irakaskuntza-guneak eraberritzea, horien funtzionamendua hobetzeko; gune edo instalazioen hutsuneak zuzentzeko edo segurtasunari, osasunari edo irisgarritasunaren hobekuntzari lotutako arauetara egokitzeko lanak.

Toki-korporazioek dute Haur eta Lehen Hezkuntzako ikastetxeak zaintzeko eta mantentzeko eskumena. Udaltentzako diru-laguntza kontu-sail bat du Nafarroako Gobernuak, eta urtero deialdiak izaten dira, lan horietan laguntzeko. Diruz lagundutako lanez gain, udalek eta kontzejuek beste hainbat mantentze-, zaintza- eta hobekuntza-lan egiten dituzte euren jabetzapeko ikastetxeetan, dituzten betebeharrak eta indarreko araudia betez.

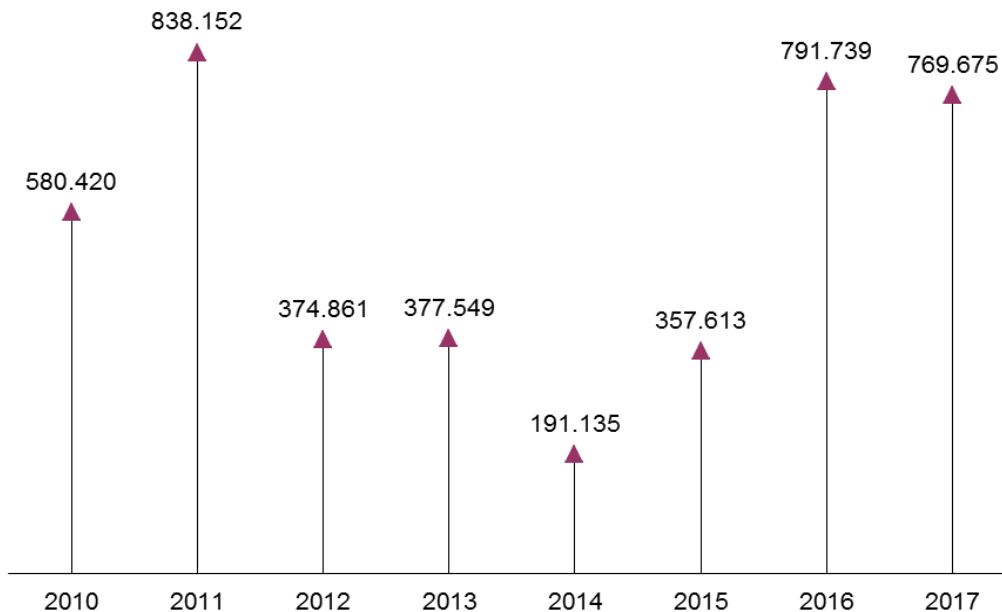
Azken urteotan tokiko erakundeek ikastetxeetako obretara zuzendutako laguntzen bilakaerak erakusten duenez, 2012ko beherakadaren ondoren (374.861, milaka eurotan), zenbatekoa hazi egin zen 2016an eta 2017an (769.675, milaka eurotan).

57. taula: Nafarroako udalei eta kontzejuei emandako laguntzen laburpena, gauzatutako aurrekontuaren arabera

Urtea	Udalerri-kopurua	Ikastetxe-kopurua	Gauzatutako zenbateko osoa (eurotan)
2010	18	19	580.420
2011	25	26	838.152
2012	21	23	374.861
2013	18	18	377.549
2014	15	15	191.135
2015	27	27	357.613
2016	49	49	791.739
2017	36	38	769.675

Iturria: Hezkuntzako Azpiegituren Zerbitzua

103. grafikoa: Nafarroako udalei eta kontzejuei emandako laguntzen laburpena, gauzatutako aurrekontuaren arabera



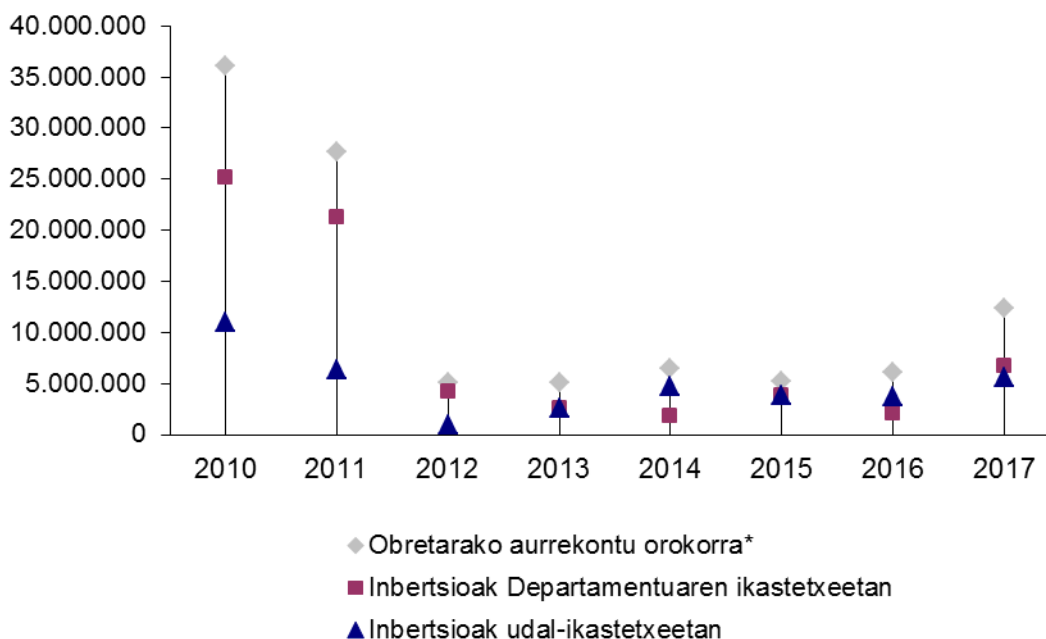
Iturria: Hezkuntzako Azpiegituren Zerbitzua

17. erans
kina

Bestalde, 2. programa ikastetxe berriak eraikitzeari eta handitzeko, egokitzeko eta hobetzeko obrei buruzkoa da. Hemen sartzen dira ikastetxe publikoak eraikitzearekin eta handitzearekin zerikusia duten lan guztiak, ikastetxe publikoen espazio eta instalazioak eraberritu, egokitu edo hobetzeko lanak eta baita araudiari (segurtasuna, ebakuazioa, higieena, oztopo arkitektonikoak kentzea, eta abarri buruzkoa) egokitzeko lanak ere.

Nafarroako Gobernuak azken urte hauetan ikastetxe berrien zuzeneko eraikuntzara eta handitzeko, egokitzeko eta hobetzeko obretara bideratutako zenbatekoek gehienekoa jo zuten 2010ean (36.056.576, milaka eurotan), eta azken urteotan asko jaitsi dira (2017an 12.377.849, milaka eurotan), Hezkuntza Departamentuaren 21 ikastetxe eta udal-jabetzapeko 17 ikastetxe eraginez.

104. grafikoa: Ikastetxe berriak eraikitzeko eta ikastetxeak indarreko araudira egokitzeko lanen bilakaera (eurotan)



* Kopuru hauetan bildu dira Hezkuntza Departamentuaren ikastetxeei dagozkienak eta udal-jabetzapeko Haur eta Lehen Hezkuntzako ikastetxeei dagozkienak.
Iturria: Hezkuntzako Azpiegituren Zerbitzua

18. erans
kina

Hemen zehaztuta datoz azken ikasturtean egindako Hezkuntza Departamentuko ikastetxe publiko eta toki erakundeen mendeko ikastetxe publiko berriak eraiki eta handitu, egokitu eta hobetzeko lanak.

58. taula: Ikastetxe berrien eraikuntza eta handitze-, egokitzapen- eta hobekuntza-lanak. 2017-2018

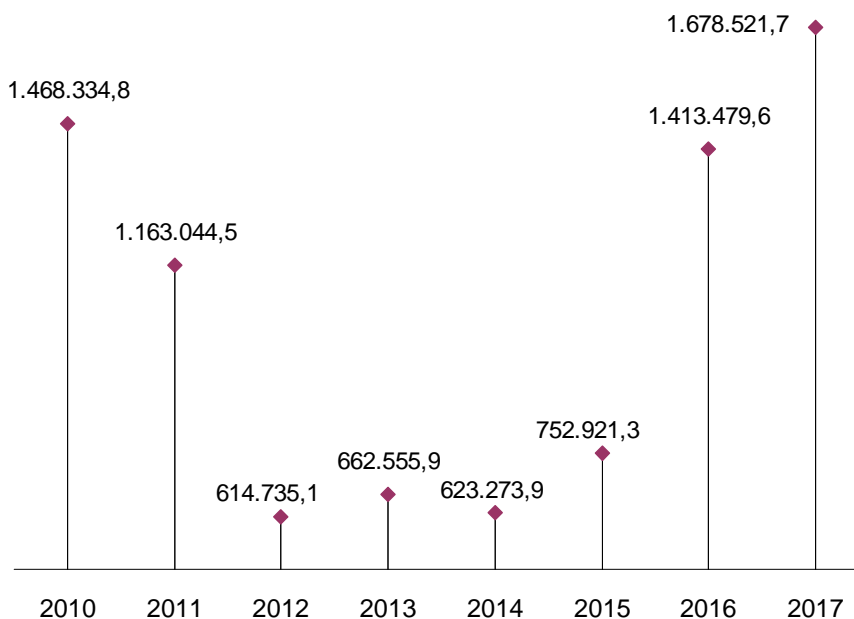
Herria	Ikastetxea	Lanak	Zenbatekoa
Ikastetxe publiko propioak			
Berriozar	IESO Berriozar	Estalitako pistaren eraikuntza	250.394,29
Burlata	CI Burlada	Nabe berriaren lanak	1.854.803,00
Castejón	IESO	Ikastetxe berriaren lanak	2.590.601,14
Cintruénigo	IESO La Paz	Handitzeko lanak	352.470,66
Uharte	IES	Automobil-nabearen lanak	607.227,86
Iruña	IES Iturrama	Komunen berrikuntza	28.692,52
Iruña	IES Navarro Villoslada	Jarduera sailkatuaren legezztatzea	443.867,95
Iruña	IESO Iparralde	Ikastetxe berriaren lan-proiektua	84.204,52
Azkoien	IES Ribera Arga	Nekazari-nabearen lanak	192.458,01
Tutera	IES Benjamín Tudela	Handitzeko lanak	183.405,21
Beste obra txiki batzuk hainbat ikastetxetan			151.720,71
Ikastetxe publiko propioen batuketa			6.739.845,87
Udal-ikastetxe publikoak			
Falces	CP	Igogailuaren instalazioa	180.863,50

Irurtzun	CP Atakondoa	Ikasgelaren berrikuntza	41.998,32
Murchante	CP	II. fase handitzeko lanak	164.257,15
Mutiloa	CP San Pedro	Eraikin modularren instalazioa	45.620,35
Iruña	CP Buztintxuri	Ikastetxe berriaren lanak	3.384.939,66
Iruña	CP Buztintxuri	Eraikin modularren instalazioa	252.456,47
San Adrián	CP	Handitzeko lanak	390.880,24
Sarriguren	CP Hermanas Úriz Pi	Ikasgela-eraikin lotzeko aterpea eta gimnasioa	56.018,69
Sarriguren	CP J. Lizarraga - Úriz Pi	Handitzeko lan-proiektua	21.499,97
Tutera	CP Huertas Mayores	Handitzeko lanak	990.260,78
Atarrabia	CP Lorenzo Goicoa	Apyma Aretoa eta komunaren moldaketa	36.225,36
Beste obra txiki batzuk hainbat ikastetxetan			72.982,34
Udal jabetzapeko ikastetxe publikoen batura			5.638.002,83
Guztira			12.377.848,70

Iturria: Hezkuntzako Azpiegituren Zerbitzua

Ikastetxe publikoetako mantentze-lanetako gastuek 2011-2015 urteen artean behera egin ostean, nabarmen egin dute gora azken bi ikasturteetan.

105. grafikoa: Ikastetxeen mantentze-lanetara bideratutako zenbatekoak (eurotan)



Iturria: Hezkuntzako Azpiegituren Zerbitzua

- **Ekipamenduak**

2017an 1.091,37 milaka euro bideratu ziren ekipamenduetara, aintzat hartuta urte horretan LHko ikastetxeetako ekipamenduak ez zirela partida horretan sartu. Gastu horrek 2011n izan

zuen gehieneko balioa (3.758 milaka euro) eta 2012az geroztik behera egin du. Altzariena da partidari handiena eta horren atzetik material didaktikoarena.

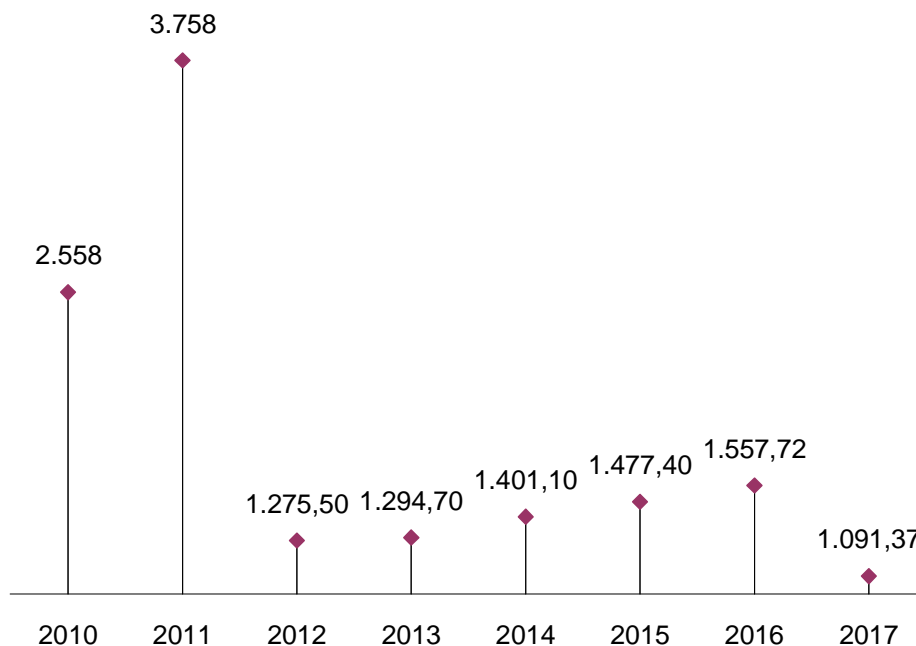
59. taula: Egindako ekipamenduak. 2017 (eurotan)

Hezkuntza maila	Altzariak	Informatika	Audiovisual	Ikus-entzunezkoak	Guztira
Haur Hezkuntza, Lehen Hezkuntza eta ikastetxe baimenduak	547.516,96	14.232,08	11.474,44	127.137,15	700.360,63
DBH eta BHI	283.237,51	771,52	7.695,96	99.306,79	391.011,78
Lanbide Heziketa eta Arte eskolak	Este año no se contabiliza en este apartado el equipamiento en los centros de FP				
Guztira	830.754,47	15.003,60	19.170,41	226.443,94	1.091.372,41

Iturria: Hezkuntzako Azpiegituren Zerbitzua

*Altzarigintzan jasota dago eskualdeetako eskola-jantokietako ekipamendua (57.322,11 euro), Informatikan bulegoko materialaren ekipamendua (2.410,99 euro) eta Material Didaktikoan jasota daude Musika (34.773,93 euro) eta Kirol Materiala (37.228,57 euro)

106. grafikoa: Hezkuntzako ekipamenduetara bideratutako zenbatekoak



* Aurten ez da kontuan hartu LHko ikastetxeetan egindako ekipamendua
Iturria: Hezkuntzako Azpiegituren Zerbitzua

3.7.3. Itunpeko ikastetxe pribatuak. Araubide orokorreko irakaskuntzak

- **Ikastetxe eta unitate kopuruaren oinarrizko datuak**

Hona hemen itunpeko ikastetxe pribatuen oinarrizko datuak, araubide orokorreko irakaskuntzei dagokienez.

Oro har, egonkortasun handia ikusten ahal da itunpeko ikastetxe pribatuen datuetan, kopuruari, unitateei eta ikasleei dagokionez.

60. taula: Itunpeko ikastetxe pribatuen kopuruaren bilakaera

	2013/14	2014/15	2015/16	2016/17	2017/18
Soilik Haur Hezkuntzako 2. zikloa eta Lehen Hezkuntza	22	22	22	22	22
Bigarren Hezkuntza soilik	16	16	16	16	16
Haur, Lehen eta Bigarren Hezkuntza	27	27	28	28	28
Hezkuntza Berezia	2	2	2	2	2
Titulartasun pribatu-itunpeko ikastetxeak guztira	67	67	68	67	67
Musika-eskolak	7	7	10	11	10
Dantza-eskolak	1	1	1	1	1

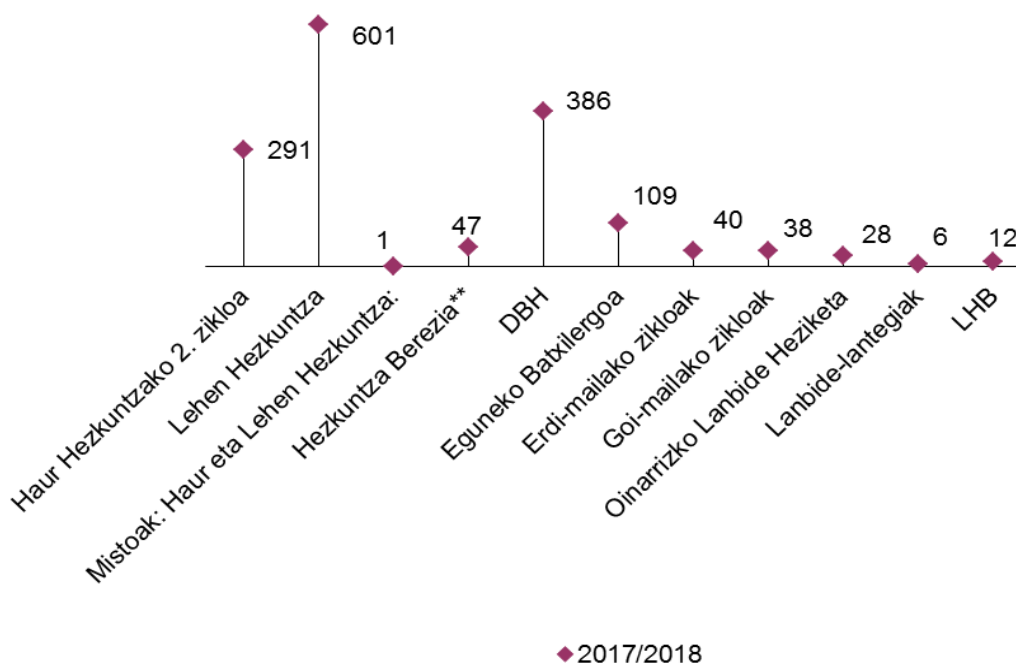
Iturria: Ikastetxeetako Informazioa Kudeatzeko Bulegoa

61. taula: Irakaskuntza bakoitza ematen duen ikastetxeen kopurua. Itunpeko ikastetxe pribatuak 2017-2018

Maila	Kopurua
Haur Hezkuntza	48
Lehen Hezkuntza	47
DBH	36
Eguneko Batxilergoa	21
Heziketa zikloak	
Erdi-maila	6
Goi-maila	5
Oinarrizko Lanbide Heziketa	10
HLKP	
HLKPB	
LHB	7
Lanbide-lantegiak	6
Hezkuntza Berezia	21

Iturria: Ikastetxeetako Informazioa Kudeatzeko Bulegoa

107. grafikoa: Unitate kopurua. Itunpeko ikastetxe pribatuak. 2017-2018



* DBHko lehen zikloko ikasleak dituzten Lehen Hezkuntzako unitateak ere atal honetan sartzen dira

** Hezkuntza Berezia: hemen sartu dira bai berariazko ikastetxeetako unitateak bai Hezkuntza Bereziko ikastetxearen ordezkotako unitateak

*** Ez dira sartu LP (lantokietako prestakuntza modulua) egitea bakarrik falta zaien ikasle taldeak Erdi eta Goi Mailako Zikloetan eguneko eta gaueko ikasleak sartu dira

Iturria: Ikastetxeetako Informazioa Kudeatzeko Bulegoa

21. erans
kina

3.7.4. Itundu gabeko ikastetxe pribatuak. Araubide orokorreko irakaskuntzak

Araubide orokorreko irakaskuntzak ematen dituzten ikastetxe pribatuak hemen zerrendatuta daude.

62. taula: Itundu gabeko ikastetxe pribatuak, ematen duten modalitatearen arabera. 2017-2018

Modalitatea	2017-2018
Haur Hezkuntza	The British School of Navarra
Lehen Hezkuntza	The British School of Navarra
	Evangelista
Bigarren Hezkuntza	The British School of Navarra
	Evangelista
Hezkuntza Berezia	Virgen de Orreaga
Erdi-mailako LH	Ramiro Mata
	CTL Formación
Goi-mailako LH	Foro Europeo- Escuela de Negocios de
	CTL Formación
	Escuela Vitae Huarte

Iturria: Ikastetxeetako Informazioa Kudeatzeko Bulegoa

63. taula: Unitate-kopurua itundu gabeko ikastetxe pribatuetan, ematen duten modalitatearen arabera. 2017-2018

Modalitatea	Ikastetxe kopurua
Haur Hezkuntza	3
Lehen Hezkuntza	12
Bigarren Hezkuntza	4
Hezkuntza Berezia	5
Erdi-mailako LH	4
Goi-mailako LH	11
Guztira	39

Iturria: Ikastetxeetako Informazioa Kudeatzeko Bulegoa

3.7.5. Araubide bereziko irakaskuntzako ikastetxeak

- **Arte ikasketak**

Nafarroan, arte ikasketetako ondoko ikastetxeak daude erregistraturik (Musika, Dantza, Arte Plastikoak eta Diseinua irakasten dituzte horietan):

64. taula: Arte ikasketak. Departamentuaren zentro publikoak eta eskaintako modalitateak. 2017-2018

Musika kontserbatorio profesionala	Musika kontserbatorio nagusia	Dantza-eskola publikoa	Arte-eskolak
Baxu elektrikoa Biola Biolina Biolontxelo Eskusoinua Fagota Gitarra Gitarra elektrikoa Harpa Kantua Klabezina Klarinetea Kontrabaxua Moko-flauta Oboea Organoa Perkusioa Pianoa Saxofoia Tronboia Tronpa Tronpeta Tuba Txistua Zeharkako txirula	Biolina Biolontxelo Biolontxelo Eskusoinua Fagota Gitarra Harpa Jazza Kantua Klarinetea Konposizioa Kontrabaxua Moko-flauta Musikologia Oboea Organoa Pedagogia Perkusioa Pianoa Saxofoia Tronboia Tronpa Tronpeta Tuba Txistua Zeharkako txirula	Dantza espainiarra Dantza klasikoa Helduak: Dantza garaikidea Dantza klasikoa Flamenkoa	Corella: - Arteetako batxilergoa: Arte Plastikoak, Diseinua eta Irudia Artes escénicas, música y danza - Erdi-mailako zikloak: Inprimatutako Produktu Grafikorako Laguntza - Goi-mailako zikloak: Ekodiseinua - Diseinuraren goi-mailako irakaskuntzak: Diseinu grafikoa Iruña: - Arteetako Batxilergoa: Arte Plastikoak, Diseinua eta Irudia - HLKPB - Erdi-mailako zikloak: Inprimatutako Produktu Grafikorako Laguntza Produktu interactivo Grafikorako Laguntza - Goi-mailako zikloak: Gráfica audiovisual Grabatua eta estanzapioteknikak Eskulturaren artoko arte aplikatuak Dekorazio-lanen proiektuak eta zuzendaritza Argazkigintza Ebanisteria Artistikoa

Iturria: Arte Ikasketen Atala

Horiez gain, hauek daude:

- Udal-kontserbatorio profesional 1.
- Udaletako 51 musika-eskola (horietako 1 musika- eta dantza-eskola da).
- 10 musika-eskola pribatu.
- Dantza-eskola pribatu 1.
- Goi-mailako irakaskuntzak ematen dituen zentro pribatu baimendu 1.

- **Hizkuntzen irakaskuntzako zentroak**

65. taula: Hizkuntza Eskola Ofizialak. Ikastegi publikoak eta eskainitako modalitateak

Iruña	Tutera	NUHEO (urrutikoa)
Alemana Euskara Frantsesa Ingelesa Italiera	Alemana Euskara Frantsesa Ingelesa	Alemana Euskara Frantsesa Ingelesa

Iturria: Eleaniztasunaren eta Arte Ikasketen Zerbitzua

3.7.6. Zerbitzu osagarriak

- **Eskola-garraioa**

Hezkuntza-premia bereziak dituzten sare publikoko eta itunpeko irakaskuntza sare pribatuko ikasleen garraioak 12.541 ikasleri eragiten die, eta hazkunde arineko dinamika mantentzen du; hala, gastua 14.171koa (milaka eurotan) izan da, 2017-2018 ikasturtean.

66. taula: Eskola-garraioa

Ikasturtea	2013/2014	2014/2015	2015/2016	2016/2017	2017/2018	Incremento
Garraioaren ibilbide kopurua	310	312	341	343	374	+31
Kontratutako autobusen kopurua	255	257	258	261	279	+18
Kontratutako taxien kopurua	85	90	116	120	130	+10
Kostua, guztira (eurotan)	12.323.823	13.400.000	13.593.000	13.610.130	14.171.365	561.235
Garraiatutako ikasleak						
Ikasurtea	2012/2013	2013/2014	2014/2015	2015/2016	2016/2017	2017/2018
Garraiatutako ikasleak, guztira	11.858	12.050	12.632	11.941	11.843	12.541

Iturria: Eskola Zerbitzuak Kudeatzeko Bulegoa

Eranskinean zerrendatuta daude herriak, ikastetxe onuradunak, ibilbideak eta ikasleak.

- **Eskola-jantokiak**

Azken ikasturteotan, eskola-jantokietako erabiltzaileen kopurua egonkorra izan da, bai eta diru-laguntzak jasotzen dituztenen kopurua ere. 2017-2018ko gastua 2.827koa (milaka eurotan) izan da.

67. taula: Eskola-jantokiaren bilakaera

Jantokidun ikastetxeak						Laguntza jasotzen duten jankideak				
Ikasturtea	13/14	14/15	15/16	16/17	17/18	13/14	14/15	15/16	16/17	17/18
Eskualdekoak	43	43	43	43		6.010	6.046	6.306	6.179	5.848
Arruntak	53	67	70	70		2.316	2.461	3.009	3.209	2.715
Banakako	25	25	30			167	183	465	350	314
Guztira	121	118	129			8.493	8.690	9.780	9.738	8.874
Gastua (milaka eurotan)										
Ikasturtea	2013/2014		2014/2015		2015/2016		2016/2017		2017/2018	
Eskualdekoak	1.626		1.623		1.656		2.400		1.665	
Arruntak	983		1.070		1.280		1.200		1.045	
Banakako	71		79		191		127		117	
Guztira	2.680		2.788		3.127		3.272		2.827	

*Hemen sartzen dira sare publikoa eta hezkuntza-premia bereziak dituzten itunpeko irakaskuntzako ikasleak

Iturria: Eskola Zerbitzuak Kudeatzeko Bulegoa

68. taula: Eskola-jantokietarako eguneko gehieneko kuota baimenduak (eurotan)

Ikasturtea	2011/12	2012/13	2013/14	2014/15	2015/16	2016/17	2017/18
Kuota	1,72	1,75	1,75	1,75	1,75	1,75	1,75

Iturria: Eskola Zerbitzuak Kudeatzeko Bulegoa

Janariaren balio osoa (diru-laguntzako modulua 5,05 euro eguneko/ikasleko da batez beste) betetzeko falta dena hezkuntza-administrazioak ordaintzen du. Beraz, batez beste egiten den gastua 3,30 euro/eguneko/ikasleko da.

3.8. Hezkuntza-arloko langileak

3.8.1. 0-3 urtekoekin diharduten langileak

Honako hauek dihardute Haur Hezkuntzako lehen zikloko hezkuntza-arretan: Haur Hezkuntzako irakasle aritzeko gaitzen duen gradu-titulua duten profesionalak, Haur Hezkuntzako espezialitateko maisu-titulua dutenak edo Haur Hezkuntzako goi-mailako teknikari-titulua dutenak.

Hezkuntza-arloko langileentzako (zuzendaritzak eta irakasleak) eta garbitzaileentzako diru-laguntzak abuztuaren 27ko 79/2012 Foru Aginduaren moduluetan zehazten dira. Bestalde, hezkuntza-premia bereziak dituzten haurrentzako hezkuntza-laguntzako langileen finantzaketa Hezkuntza Departamentuaren kargura doa.

69. taula: 0-3 urteko haurrentzako plazzen eta ikastetxe publikoen bilakaera

	2012/13	2013/14	2014/15	2015/16	2016/17	2017/18
Diru publikoz ari diren 0-3 tarteko ikastetxeak	102	101	100	99	99	101
Diru publikoz ari diren 0-3 tarteko ikastetxeak dituzten udalerrriak	74	74	74	75	76	78
Eskainitako ikaspostu kopurua, guztira	6.571	6.600	6.519	6.521	6.502	6.546

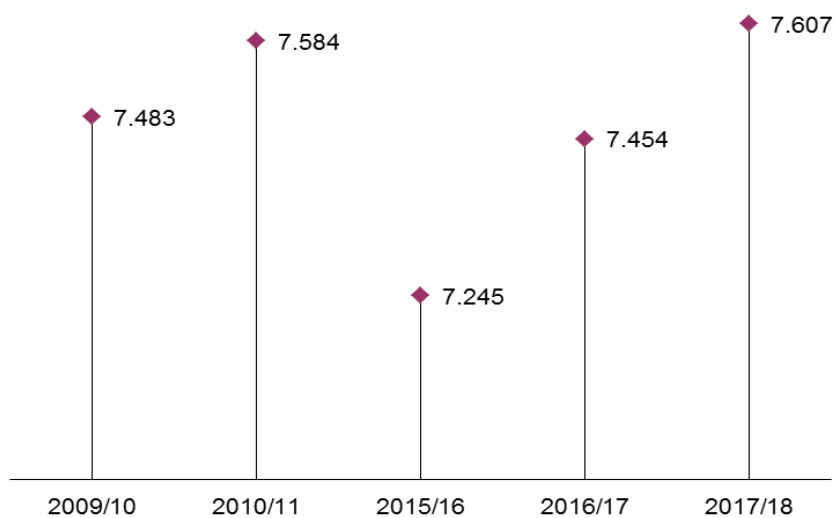
Iturria: 0-3 urteko Haurren eta Landa Eskolen Atala

3.8.2. Ikastetxe publikoetako irakasleak

- **Plantillaren bilakaera. Datu orokorrak**

Ikastetxe publikoetako irakasleen guztizko kopurua hazi egin da 2017-2018 ikasturtean (7.607 pertsona), aurreko ikasturteen aldean (7.245 pertsona 2015ean eta 7.454 pertsona 2016an).

108. grafikoa: Ikastetxe publikoetako irakasleen bilakaera



Iturria: Hezkuntzako Ikuskaritza Zerbitzua

- **Araubide bereziko irakasleak**

70. taula: Araubide bereziko irakasleen bilakaera ikastetxe publikoetan

Zein ikastetxetan irakasten duten	2013/14	2014/15	2015/16	2016/17	2017/18
Batxilergoa soilik	29	28	25	28	30

Lanbide Heziketa soilik	2	2	3	2	2
Batxilergoa eta Lanbide Heziketa	1	1			
Arte Plastikoak eta Diseinua soilik	35	31	43	29	37
Batxilergoa eta Arte Plastikoak eta Diseinua	12	17	3	14	9
Beste aukera batzuk	1				
Arte-eskolak, guztira	80	79	74	73	78
Musika-kontserbatorioak	158	152	143	154	150
Musika-eskolak	663	665	673	689	691
Dantza-eskola	8	8	8	8	9
Musika eta dantza-eskolak, guztira	829	825	824	851	850

Iturria: Ikastetxeetako Informazioa Kudeatzeko Bulegoa

○ **Orientazioko langileak**

71. taula: Orientazioko langileen bilakaera ikastetxe publikoetan

Zein ikastetxetan irakasten duten:	2011/12	2012/13	2013/14	2014/15	2015/16	2016/17	2017/18
Orientazioko langileak	152,5	155,5	160,5	164,9	170,45	171,25	171,7
CREENA-ko orientatzaile langileak	15	14	16	14	15	15	15

Iturria: Aniztasunarekiko Arretaren, Orientazioaren eta Hezkuntza Premia Berezien Atala

72. taula: Orientatzaileen banaketa ikastetxe publikoetan. 2017-2018

Eskualdea	Haur eta Lehen Hezkuntzako Ikastetxe publikoak	Derrigorrezko Bigarren Hezkuntzako institutuak	Bigarren Hezkuntzako institutuak (IBOak barne)	Guztira
Elizondo	6,5	0,55	2,45	9,5
Lizarra	11	1,2	6	18,2
Irurtzun	7,8	0,2	2,35	10,35
Iruña	50,25	5,95	29,4	85,6
Zangoza	1,5	0	1,5	3
Tafalla	12,6	0,6	5,1	18,3
Tutera	16,65	1,75	8,35	26,75
Guztira	106,3	10,25	55,15	171,7

Iturria: Aniztasunarekiko Arretaren, Orientazioaren eta Hezkuntza Premia Berezien Atala

73. taula: Lanbide Heziketako ikastetxe bateratuetako orientazioko langileak. 2017-2018

ETI IBP	Virgen del Camino IBP	Donapea IBP	Guztira
2	1,2	1,4	4,6

Iturria: Aniztasunarekiko Arretaren, Orientazioaren eta Hezkuntza Premia Berezien Atala

- **Aniztasunarekiko Arretarako irakasle bereziak**

74. taula: Aniztasunarekiko arretarako bitartekoen bilakaera

		2014/2015 ikasturtea		2015/2016 ikasturtea		2016/2017 ikasturtea		2017/2018 ikasturtea	
		Pub.	Itu.	Pub.	Itu.	Pub.	Itu.	Pub.	Itu.
Pedagogia Terapeutikoa	Lehen H.	5.275	1.437	5.569	1.523	5.293	1.476	5.468	1.362
	Bigarren H.	1.642		1.692		1.947		2.014	
Entzumena eta Hizkuntza	Lehen H.	2.282	524	2.357	575	2.320	566	2.322	607
	Bigarren H.	20		23		22			
Laguntza	Laguntza irakasleak	2.165	343	2.212	307	2.200	282	2.192	284
	Laguntza orduak	507		468		434		420	
Orientazioko langileak		3.557	552	3.648	561	3.700	571	3.734	580
Zaintzaileak		4.612	1.007	5.495	907	5.820	1.005	7.000	1.250
Guztira		20.060	3.863	21.464	3.873	21.736	3.900	23.150	4.083

Iturria: Aniztasunarekiko Arretaren, Orientazioaren eta Hezkuntza Premia Berezien Atala

- **Hizkuntza irakasleak**

75. taula: Hizkuntza Eskola Ofizialetako irakasleen bilakaera

Ikastetxea	2011/12	2012/13	2013/14	2014/15	2015/16	2016/17	2017/18
Iruña eta Tuterak	68	66	65,75	65,75	65,75	67,25	68
Urrutikoa	16	12	12,50	13,25	13,25	14	14

Iturria: Eleaniztasunaren eta Arte Ikasketen Zerbitzua

- **Helduen Hezkuntzako irakasleak**

76. taula: HOHko ikastetxe eta eskualdeetako irakasleak. 2017-2018

Ikastetxeak/eskualdeak	Kopurua
“José M ^a Iribarren” HOHIP	25
Tuterako HOHIP	11
Altsasuko eskualdea	3
Lizarrako eskualdea	4 ^{1/2}
Zangozako eskualdea	1
Tafallako eskualdea	3 ^{1/2}
Espetxea	4 ^{2/3}
Guztira	52 ^{2/3}

Iturria: Etengabeko Prestakuntzaren Bulegoa

77. taula: Helduen Oinarrizko Hezkuntzako irakasleen bilakaera

	2011/12	2012/13	2013/14	2014/15	2015/16	2016/17	2017/18
HOHko ikastetxeetako eta eskualdeetako irakasleak	53,5	49,75	49,75	49,75	51	51	52,66
Félix Urabayen BHIko irakasleak HBH (ikasgelakoa eta urrutikoa) eta Batxilergoa (urrutikoa)	22 + 4 h.	20 + 4 h.	21 + 4 h	21,5	22	22	22,5
Helduen ikasketak dituzten herriak	37	36	36	35	35	36	38

Iturria: Etengabeko Prestakuntzaren Bulegoa

○ **Erlijioko irakasleen kontratazioa**

78. taula: Erlijioko irakasleen kontratazioaren bilakaera

	2013/2014		2014/2015		2015/2016		2016/2017		2017/2018	
	Lanaldi	Denbora	Lanaldi	Denbora	Lanaldi	Denbora	Lanaldi	Denbora	Lanaldi	Denbora
	Osoa	Partziala	Osoa	Partziala	Osoa	Partziala	Osoa	Partziala	Osoa	Partziala
Bigarren Hezkuntza	23	258 h	20	332 h	23	272 h	22	305 h	20	335 h
Lehen Hezkuntza	67	1.334 h	61	1.329 h	53	1.473 h	40	1.595 h	41	1.503 h

Iturria: Baliabide Ekonomikoen Zerbitzua

○ **Erretiroak**

79. taula: Erretiroak. 2017-2018

	Adina	Ezintasun iraunkor osoa	Ezintasun iraunkor absolutua	Ezintasun handia	Boronda-tezkoa	Erretiro aurreratua	Heriotza	Guztira
Irakasleen kidegoa	8	2	1	1	84	9		105
Bigarren Hezkuntzako irakasle katedradunak	3				14	4		21
Bigarren Hezkuntzako irakasleak	11		1	1	39	10	1	63
Lanbide Heziketako irakasle teknikoak	4	1			5	4	1	15
Irakasle trebeak ITEM	1				1			2
Musika eta Arte Eszenikoetako irakasle	1							1
Arte Plastikoetako eta Diseinuko irakaslea	1				1			2
Arte Plastikoetako eta Diseinuko katedraduna	1							1
Arte Plastikoetako eta Diseinuko maisu-maistrak	1							1
Hizkuntza-eskola ofizialetako irakasleak						1		1

Ikuskaritza					1			1
Guztira	31	3	2	2	145	28	2	213

Iturria: Giza Baliabideen Zerbitzua

- **Irakaskuntzako funtzio publikorako sarbidea, mugikortasuna eta espezialitate berriak eskuratzea**

Azken ikasturteetan irakaskuntza publikora sartzeko deitutako plaza kopurua adierazten da hurrengo taula honetan.

80. taula: Deitutako plaza-kopurua

	2008-2009	2009-2010	2010-2011	2011-2012	2012-2013	2013-2014	2014-2015	2015-2016	2016-2017	2017-2018
Maisu-maistrak	500	0	132	Ez dago deialdirik			200	Ez dago deialdirik		
Bigarren hezkuntzako irakasleak, Lanbide Heziketako irakasle teknikoak eta hizkuntza-eskola ofizialetako irakasleak	0	565	0	Ez dago deialdirik						325

Iturria: Giza Baliabideen Zerbitzua

81. taula: Maisu-maistren kidegoan espezialitate berriak eskuratzea. 2017-2018 (titulazioaren arabera)

Espezialitatea	Eskuratzen duten pertsonen kopurua	Irakasleak baztertuak
Entzumena eta Hizkuntza	16	
Lehen Hezkuntza	116	
Haur Hezkuntza	36	
Euskara (Nafarroa)	19	
Atzerriko Hizkuntza Frantsesa	1	
Pedagogia Terapeutikoa	28	
Gorputz-hezkuntza	4	
Musika	2	
Atzerriko Hizkuntza Ingelesa	6	
Ez dute egiaztatzen eskatutako titulua		13
Ez dira Nafarroako funtzionarioak		9
Badute espezialitatea onartua		4

Iturria: Giza Baliabideen Zerbitzua

- **Irakasleen administrazio araubidepeko kontratazioak**

82. taula: Ikastetxe publikoetako irakasleen kontratazioaren bilakaera

Irakasten duten iraskaskuntza-maila	2015/2016			2016/2017			2017/2018		
	Osoak	Orduak	Guztira	Osoak	Orduak	Guztira	Osoak	Orduak	Guztira
Bigarren Hezkuntzako irakaslea	334	4.991	584	434	4.947	681	616	5.824	907,20
Lanbide Heziketako irakasle teknikoa	88	457	111	108	438	130	125	633	156,65
HEOko irakasle teknikoa	14	57	17	14	65	17	20	55	22,75
Musikako eta Arte Eszenikoetako katedradunak	24	283	38	28	303	43	28	293	42,8
Musika eta Arte irakasleak	25	174	34	26	164	34	29	185,5	38,28
Arte Plastikoetako eta Diseinuko irakaslea	6	98	11	10	68	13	11	108	16,4
Arte Plastikoetako eta Diseinuko lantegiko maisua	4	46	6	6	41	8	6	37	7,85
Bigarren Hezkuntza, guztira	495	6.106	800	626	6.026	927	835	7.135,5	1.191,93
Irakasleikasketak	832	4.873	1.027	802	4.883	997	948	5.618	1.172,72
Irakasleikasketak, DBH	18	269	31	10	183	19	20	319	35,95
Bereziak	32	155	38	36	250	46	26	292	37,68
Irakasle ikasketak, guztira	882	5.297	1.097	848	5.316	1.062	994	6.229	1.246,35
Guztira	1.377	11.403	1.897	1.474	11.342	1.990	1.829	13.364,5	2.438,28

Iturria: Baliabide Ekonomikoen Zerbitzua

Lekualdatze lehiaketa

Deialdiak

- Hezkuntza Departamentuko Giza Baliabideen Zerbitzuko zuzendariak urriaren 16an emandako 2838/2017 Ebazpenaren bidez, autonomia erkidegoko lekualdatze lehiaketarako deia egin zen kidego hauetako irakasle funtzionarioentzat: Maisu-maistren Kidegoa, Bigarren Hezkuntzako Katedradunen eta Irakasleen Kidegoa, Lanbide Heziketako Irakasle Teknikoen Kidegoa, Hizkuntza Eskola Ofizialetako Katedradunen eta Irakasleen Kidegoa, Musikako eta Arte Eszenikoetako Katedradunen eta Irakasleen Kidegoa eta Arte Plastikoetako eta Diseinuko Katedradunen, Irakasleen eta Lantegiko Maisuen Kidegoa. Ebazpen hori 2017ko urriaren 30eko 209. NAO on argitaratu zen, eta 2017ko urriaren 31tik azaroaren 21era arteko epea ireki zen eskabideak aurkezteko.

- Giza Baliabideen Zerbitzuko Zuzendaritzak azaroaren 6an emandako 3119/2017 Ebazpenaren bidez aldatutako Hezkuntza Departamentuko Giza Baliabideen Zerbitzuko zuzendariaren urriaren 17ko 2855/2017 Ebazpenaren bidez, Haur eta Lehen Hezkuntza eta Derrigorrezko Bigarren Hezkuntzako lehen bi ikasturteak ematen dituzten ikastetxe publikoen zonifikazioa eta departamentu honen mendeko ikastetxe eta programetako plantilla argitaratu ziren, eta lanpostuak ezabatzeko eta lanpostu ibiltariei atxikitze eskaberaren prozedurak eta Nafarroako Foru Komunitateko maisu-maistren lekualdatze lehiaketarako deialdian (Hezkuntza Departamentuak 2017-2018 ikasturtean egina) bete beharreko behin-behineko lanpostu hutsak

zehaztu ziren. Ebazpen hori 2017ko urriaren 30eko NAO n argitaratu zen (209. zk.), eta 2017ko urriaren 31tik azaroaren 7ra arteko eskaerak aurkezteko epea (biak barne) zabaldu zen lanpostua ezabatzea eskatzeko eta lanpostu ibiltariei atxikitzeko.

- Hezkuntza Departamentuko Giza Baliabideen Zerbitzuko zuzendariaren urriaren 17ko 2856/2017 Ebazpenaren bidez, Bigarren Hezkuntzako, Batxilergoko, Lanbide Heziketako eta Arte eta Hizkuntzen Irakaskuntzetako ikastetxeen zonifikazioa argitaratu zen, eta lanpostuak ezabatzea eskatzeko prozedura eta 2017-2018 ikasturteko lekualdatze lehiaketaren deialdian bete beharreko behin-behineko lanpostu hutsak ezarri ziren, kidego hauetako irakasle funtzionarioei dagokienez: Bigarren Hezkuntzako Katedradunak eta Irakasleak, Lanbide Heziketako Irakasle Teknikoak, Musikako eta Arte Eszenikoetako Katedradunak eta Irakasleak eta Arte Plastikoetako eta Diseinuko Katedradunak, Irakasleak eta Lantegiko Maisuak. Ebazpen hori 2017ko urriaren 30eko NAO n argitaratu zen (209. zk.), eta 2017ko urriaren 31tik azaroaren 7ra arteko eskaerak aurkezteko epea (biak barne) zabaldu zen lanpostua ezabatzea eskatzeko.

- Hezkuntza Departamentuko Giza Baliabideen Zerbitzuko zuzendariaren azaroaren 28ko 3462/2017 Ebazpenaren bidez, Bigarren Hezkuntzako maisu-maistren eta irakasleen kidegoko lanpostu batzuk ezabatu ziren, hain zuzen ere, 16 maisu lanpostu eta Bigarren Hezkuntzako 2 irakasle lanpostu. Ebazpen hori 2017ko abenduaren 14ko NAO n argitaratu zen (238. zk.).

- Hezkuntza Departamentuko Giza Baliabideen Zerbitzuko zuzendariaren otsailaren 28ko 795/2018 Ebazpenaren bidez onetsi zen 2017-2018 ikasturtean alor autonomikoko lekualdatze lehiaketaren deialdian eman beharreko behin betiko lanpostu hutsen zerrenda, maisu-maistren kidegoko irakasle funtzionarioei dagokienez.

- Hezkuntza Departamentuko Giza Baliabideen Zerbitzuko zuzendariaren otsailaren 28ko 797/2018 Ebazpenaren bidez onetsi zen 2017-2018 ikasturtean alor autonomikoko lekualdatze lehiaketaren deialdian eman beharreko behin betiko lanpostu hutsen zerrenda, kidego hauetako irakasle funtzionarioei dagokienez: Bigarren Hezkuntzako Katedradunak eta Irakasleak, Lanbide Heziketako Irakasle Teknikoak, Hizkuntza Eskola Ofizialetako Katedradunak eta Irakasleak, Musikako eta Arte Eszenikoetako Katedradunak eta Irakasleak eta Arte Plastikoetako eta Diseinuko Katedradunak, Irakasleak eta Tailer Maisuak.

- Hezkuntza Departamentuko Giza Baliabideen Zerbitzuko zuzendariaren apirilaren 13ko 1280/2018 Ebazpenaren bidez arlo autonomikoko lekualdatze lehiaketetarako deialdiaren behin betiko esleipena onartu zen, kidego hauetako irakasle funtzionarioentzat: Bigarren Hezkuntzako Katedradunen eta Irakasleen Kidegoa, Lanbide Heziketako Irakasle Teknikoen Kidegoa, Hizkuntza Eskola Ofizialetako Katedradunen eta Irakasleen Kidegoa, Musikako eta Arte Eszenikoetako Katedradunen eta Irakasleen Kidegoa eta Arte Plastikoetako eta Diseinuko Katedradunen, Irakasleen eta Tailer Maisuen Kidegoa. Horrez gain, parte-hartzaileen eta lekualdatze lehiaketetako puntuazioen behin betiko zerrendak argitaratu ziren.

- Hezkuntza Departamentuko Giza Baliabideen Zerbitzuko zuzendariaren apirilaren 13ko 1279/2018 Ebazpenaren bidez arlo autonomikoko lekualdatze lehiaketetarako deialdiaren behin betiko esleipena onetsi zen, maisu-maistren kidegoko irakasle funtzionarioentzat eta, halaber, parte-hartzaileen eta lekualdatze lehiaketetako puntuazioen behin betiko zerrendak argitaratu ziren.

83. taula: Deialdien ondorioak. Nafarroatik parte hartzen duten irakasleak. 2017-2018

Lan harremana	Lehen Hezkuntza	Bigarren Hezkuntza	Guztira
Behin betiko funtzionarioak	389	322	711
Praktiketako funtzionarioak	8	0	8
Behin-behineko funtzionarioak	133	136	269
Borondatez eszedentzian daudenak	0	1	1
Itzulera behin-behineko destinoarekin	0	3	3
Atzerrira atxikitakoak	1	1	2

Desagertzea	16	3	19
Guztira	547	466	1.013
Puntuazioa berretsi dutenak	309	394	703
Puntuazioa berretsi ez dutenak	238	72	310

Iturria: Giza Baliabideen Zerbitzua

84. taula: Destinoa lortzen duten irakasleak-1. 2017-2018

Irakasleak	Maisu- maistrak (597)	Bigarren mailako irakaskuntza (590- 511)	Lanbide Heziketa ko teknikoa (591)	HEO (592)	Musika eta Arte Eszenikoak (593- 594)	Arte Plastikoa k eta Diseinua (513-595 -596)	Guztira
Boluntarioak	135	89	9	2			235
Nahitaezkoak	37	52	5				94
Ikastetxea aukeratzeko	13	2					15
Herria aukeratzeko	2	1					3
Guztira	187	144	14	2			347
Destinoaren zain	103	75	5				183
Nafarroan sartu							
Nafarroatik irten		5					5

Iturria: Giza Baliabideen Zerbitzua

85. taula: Destinoa lortzen duten irakasleak-2. 2017-2018

Parte-hartze mota	MAISU- MAISTRAK			Irakaskuntza ertainak		
	Parte hartu dutenak	Destinoa BOL.	Destinoa DER.	Parte hartu dutenak	Destinoa BOL.	Destinoa DER.
Ikastetxea aukeratzeko Lehentasunezko eskubidea	16	13		3	2	
Herria aukeratzeko lehentasunezko eskubidea	3	2		3	1	
Lekualdatze-lehiaketak	529	170	2	466	156	6
Baztertutako langileak				2		
Uko egin dutenak	52	185		32		
Guztira	599		2	505	159	6

Iturria: Giza Baliabideen Zerbitzua

- **Irakasleen ordainsarien bilakaera**

Otik 3ra zikloan, kudeaketa eta soldata aniztasuna dago. Hezkuntza Departamentuak, kolaborazio-hitzarmenen bitartez (79/2012 FORU AGINDUA), tokiko erakundeei dirulaguntza ematen die, aipatu ikastetxeak kudeatzeko. Foru Aginduan, kobratuko diren dirulaguntzak zehazten dira. Dirulaguntzatzat gastuak: langileak, funtzionamendua eta garbiketa. Irakasleei dagokienez, hauek dira urteko kopuruak:

- Zuzendaria: 31.773,94 euro
- Hezitzailea: 23.883.28 euro

Soldatak, toki-erakundek eta ikastetxek arteko sinatutako hitzarmenetan ezartzen dira.

Jarraian, ikastetxe publikoetako irakasleen hileko ordainsariak zehazten dira.

86. taula: Ikastetxe publikoetako irakasleen hileko ordainsarien bilakaera (eurotan)*

			2010	2011 a	2016	2017	2018	
			Uzt- Aben	2015			Urt-Ekai	Uzt- Aben
BHko irakasleen kidegoa eta Araubide Berezikoak	Katedraduna	Mailaren soldata	1.929,74	1.805,84	1.823,90	1.842,14	1.869,77	1.874,38
		Irakasle Osag. Berezia	761,86	712,95	720,08	727,28	738,19	740,01
		Batura	2.691,60	2.518,79	2.543,98	2.569,42	2.607,96	2.614,39
	Bigarren Hezkuntzako irakaslea	Mailaren soldata	1.929,74	1.805,84	1.823,90	1.842,14	1.869,77	1.874,38
		Irakasle Osag. Berezia	646,08	604,6	610,64	616,75	626,00	627,54
		Batura	2.575,82	2.410,44	2.434,54	2.458,89	2.495,77	2.501,92
LHITK	Mailari dagokion soldata	1.592,04	1.519,20	1.519,20	1.534,39	1.549,73	1.572,98	1.576,85
	Irakasleen osag. berez.	719,12	686,22	686,22	693,08	700,01	710,52	712,26
	Batura	2.311,16	2.205,42	2.205,42	2.227,47	2.249,75	2.283,50	2.289,11
Maisumaistren kidegoa	Mailari dagokion soldata	1.592,04	1.519,20	1.519,20	1.534,39	1.549,73	1.572,98	1.576,85
	Irakasleen osag. berez.	606,09	578,36	578,36	584,14	589,98	598,83	600,31
	Batura	2.198,13	2.097,56	2.097,56	2.118,53	2.139,72	2.171,81	2.177,16
DBH ematen duen maisumaistren kidegoa	Mailari dagokion soldata	1.592,04	1.519,20	1.519,20	1.534,39	1.549,73	1.572,98	1.576,85
	Irakasleen osag. berez.	646,08	616,49	616,49	610,64	616,79	626,00	627,54
	DBHko osag. berez.	86,77	82,8	82,8	83,69	84,46	118,36	118,66
	Batura	2.324,89	2.218,49	2.218,49	2.228,72	2.250,99	2.317,34	2.323,05

* Zenbatekoak hileko gordinak dira; hau da, irakasle bakoitzak 14 ordainsaritan jasotzen du adierazitako zenbatekoa. Antzinasuna zerbitzu-urteei lotutako osagarri bat da, eta, beraz, eskatutako urteak (hirurtekoak) egiteagatik eskubidea duenak kobratuko du; zenbatekoa eskubidez dagozkion hirurtekoen kopuruaren arabera izanen da. 2018an bi bider igo da soldata. Bata urtarrilaren 1etik ekainaren 30era bitarte eta bestea uztailaren 1etik abenduaren 31ra bitarte.

Iturria: Baliabide Ekonomikoen Zerbitzua

- **Administrazioko eta zerbitzuetako langileak**

87. taula: Ikastetxe publikoetako administrazioko eta zerbitzuetako langileak. 2017-2018

Maila	Plaza. Langileak	Guztira
C maila	Administraria/Oficial administraria	80
	Beste batzuk*	47
	C maila, guztira	127
D maila	Administrari laguntzailea	133
	Atezaina	129
	Zantzailea	79
	Beste batzuk**	3
	D maila, guztira	343
E maila	Mandataria/Eskolazainak	1
	Zerbitzu orokorrak	62
	Garbiketako langileak	70
	Mendekoak	1
	Beste batzuk	
	E maila, guztira	133
Guztira		603

* Sukaldariak (C maila) 3; zaindari hezitzailea 1; mantentze-lanetako ofizialak 31; informatika-sistemetak teknikiak 12

** Mantentze-lanetako laguntzailea/gidaria 1; sukaldeko laguntzailea 1; ofizioetako arduraduna 1

Iturria: Giza Baliabideen Zerbitzua

- **Enpresa erakundeak eta sindikatuak**

Garapen Ekonomikorako Departamentuaren hauteskunde sindikalen erregistroan, unibertsitatetik kanpoko irakasleen Sektorean sindikatuen ordezkari buruzko datu hauek jasotzen dira.

88. taula: Sindikatuen ordezkariak irakaskuntza publikoan

	Ordezkariek	Ehunekoak
LAB	11	21,57
STEILAS	10	19,61
AFAPNA	8	15,69
ANPE	6	11,76
CCOO	6	11,76
ELA-STV	4	7,84
APSN	3	5,88
CSIF	3	5,88

Iturria: Lan Zerbitzua

- **Lan osasuna**

Unibertsitatetik kanpoko irakasleen Segurtasun eta Osasun Batzordea

Batzorde horretan irakasleen 11 ordezkari eta irakasle ez diren langileen 3 ordezkari eta, orobat, Erljio irakasleen ordezkari bat daude; baita Administrazioaren 15 ordezkari ere.

2017-2018 ikasturtean zehar Hezkuntza Departamentuko Segurtasun eta Osasun Batzordea 3 aldiz bildu da, eta hauek izan dira landutako gai nagusiak:

- Laneko istripuen eta eritasunen gaineko informazioa.
- Erasoei buruzko informazioa.
- Hezkuntza Departamentuan aurkeztutako prozedurak.
- 2017-2018 ikasturterako prebentzio jardueren plangintza.
- Laneko Arriskuen Prebentziorako Atalaren 2016-2017 ikasturteko memoria.
- Hezkuntza Departamentuko langileei (irakasleei eta ez-irakasleei) eginiko kanpo-erasoen txosteneko proposamenak, Hezkuntza Administrazioak bere gain hartzen ahal dituenak.
- STEILAS, LAB, ANPE eta ELA sindikatuek formulatutako gaiei buruzko informazioa.

Gainera, Segurtasun Batzordeko lantaldea bitan elkartu da gai hauek jorratzeko: Hezkuntza Departamentuko langileek sufritutako kanpo-erasoak eta Hezkuntza Departamentuarekin kontratua sinatuta duten edo sinatuko duten langile guztiei zuzendutako Laneko Arriskuen Prebentziorako prestakuntza.

Sektore publikoaren laneko osasunari buruzko datuak

Epigrafe honetan, sektore publikoaren lan osasunari buruzko 2017-2018 ikasturteko datuak eskaintzen dira: baja-prozesuen kopurua, horien bilakaera azken urteetan, ordeztutako bajak eta horien iraupena.

89. taula: 2017-2018 ikasturtean gertatutako baja-prozesu guztiak, lanpostuen arabera

Lanpostuak taldeka	Lan istripua	Lanekoa ez den istripua	Gaixotasun arrunta	Gaixotasun profesionala	Guztira
Maisu-maistra (Haur Hezkuntza / Lehen Hezkuntza / DBH / Helduak)	51	45	2.285		2.381
Bigarren Hezkuntzako irakasleak / Lanbide Heziketako teknikaria / Irakaskuntza bereziak	27	35	1.632		1.694
Bestelako lanpostuak, irakasleak ez direnak	18	26	763		807
Guztira	96	106	4.680		4.882

Iturria: Giza Baliabideen Zerbitzua

Hezkuntza Departamentuko irakasleen eta irakasleak ez diren langileen mediku-bajen eta ordezkapenen kopuruak beheko taulan adierazitako gorabeherak izan ditu.

90. taula: Irakasleen eta irakasle ez diren langileen mediku-bajen kopuru totalaren bilakaera

		2012/13	2013/14	2014/15	2015/16	2016/17	2017/18
Lehen Hezkuntzak o irakasleak	Amatasunaren/adopzioen ondoriozko bajak kontatuta	2.139	2.151	1.874	2.416	2.675	2.597
	Amatasunaren/adopzioen ondoriozko bajak kontatu gabe	1.736	1.755	1.687	2.224	2.244	2.381
Bigarren Hezkuntzak o irakasleak	Amatasunaren/adopzioen ondoriozko bajak kontatuta	1.383	1.458	1.359	1.604	1.738	1.796
	Amatasunaren/adopzioen ondoriozko bajak kontatu gabe	1.203	1.275	1.275	1.520	1.572	1.694
Irakasleak ez direnak	Amatasunaren/adopzioen ondoriozko bajak kontatuta	673	586	652	814	757	825
	Amatasunaren/adopzioen ondoriozko bajak kontatu gabe	618	542	635	799	728	807
Guztira	Amatasunaren/adopzioen ondoriozko bajak kontatuta	4.195	4.195	3.885	4.834	5.170	5.218
	Amatasunaren/adopzioen ondoriozko bajak kontatu gabe	3.557	3.572	3.597	4.543	4.544	4.882

Iturria: Giza Baliabideen Zerbitzua

91. taula: Irakasleen eta irakasle ez diren langileen mediku-bajen, langile kontratatuek ordezkaturakoen, kopuru totalaren bilakaera

		2012/13	2013/14	2014/15	2015/16	2016/17	2017/18
Lehen Hezkuntzak o irakasleak	Amatasunaren/adopzioen ondoriozko bajak kontatuta	935	1.011	977	1.180	1.118	1.088
	Amatasunaren/adopzioen ondoriozko bajak kontatu gabe	725	814	811	981	901	909
Bigarren Hezkuntzak o irakasleak	Amatasunaren/adopzioen ondoriozko bajak kontatuta	482	537	575	603	586	589
	Amatasunaren/adopzioen ondoriozko bajak kontatu gabe	386	434	472	507	500	503
Irakasleak ez direnak	Amatasunaren/adopzioen ondoriozko bajak kontatuta	105	143	174	203	220	278
	Amatasunaren/adopzioen ondoriozko bajak kontatu gabe	91	127	162	193	206	265
Guztira	Amatasunaren/adopzioen ondoriozko bajak kontatuta	1.522	1.691	1.726	1.986	1.924	1.955
	Amatasunaren/adopzioen ondoriozko bajak kontatu gabe	1.202	1.375	1.445	1.681	1.607	1.677

Iturria: Giza Baliabideen Zerbitzua

92. taula: Irakasleen eta irakasle ez diren langileen mediku-bajen batez besteko iraupena

Ikasturteak	Lehen Hezkuntzako irakasleak (egunak)	Bigarren Hezkuntzako irakasleak (egunak)	Irakasleak ez direnak (egunak)
2010/2011	39,41	28,45	26,78
2011/2012	36,70	30,53	25,58
2012/2013	33,67	34,18	24,07
2013/2014	35,48	31,81	25,50
2014/2015	33,10	27,58	23,26
2015/2016	58,26	48,54	44,71
2016/2017	33,31	33,70	29,45
2017/2018	30,27	27,60	26,07

Iturria: Giza Baliabideen Zerbitzua

93. taula: Baja-egunak, guztira. 2017-2018

	Lehen Hezkuntzako irakasleak	Bigarren Hezkuntzako irakasleak	Irakasleak ez direnak	Guztira
Iraila	13.834	6.584	2.970	23.388
Urria	8.353	6.736	2.938	18.027
Azaroa	9.016	5.032	1.610	15.658
Abendua	4.441	2.284	1.477	8.202
Urtarrila	11.796	8.625	3.071	23.492
Otsaila	7.021	4.943	2.760	14.724
Martxoa	6.178	4.101	1.312	11.591
Apirila	5.240	3.744	1.372	10.356
Maiatza	4.479	3.120	2.086	9.685
Ekaina	1.349	1.282	1.112	3.743
Uztaila	559	374	645	1.578
Abuztua	291	123	438	852

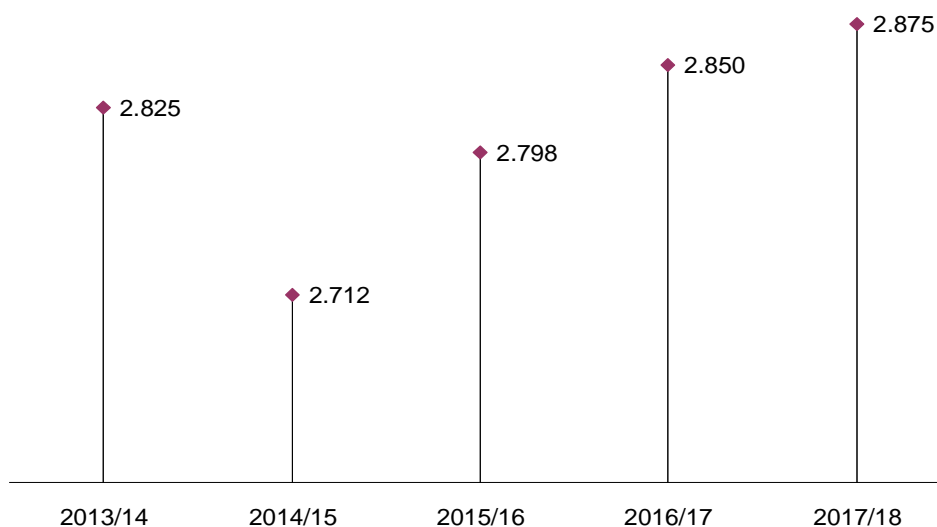
Iturria: Giza Baliabideen Zerbitzua

3.8.3. Itunpeko ikastetxe pribatuetako irakasleak

- **Irakasle-plantillaren bilakaera**

Itunpeko ikastetxeetako irakasleen guztizko kopuruaren bilakaerak hazkunde arina izan zuen 2017-2018 ikasturtean (2.875 pertsona), aurreko bi ikasturteen aldean (2.798 eta 2.850 pertsona).

109. grafikoa: Itunpeko ikastetxe pribatuetako irakasleen bilakaera



Iturria: Ikastetxeetako Informazioa Kudeatzeko Bulegoa

24. erans
kina

- **Soldata taulak**

Ondoko taulak itunpeko irakaskuntzako irakasleen ordainsariak jasotzen ditu, 2011. urtetik 2017. urtera. Adierazitako zenbatekoak hileko ordainsariei dagozkie. Kontuan izan behar da urteko ordainsarian 14 ordainketa oso eta berdin sartzen direla.

2012an baimena eman zitzaion Hezkuntzako kontseilariari ondoko akordioa bere gain hartu, gauzatu eta jarraitzeko: «Akordioa funts publikoz erabat edo partzialki sostengaturiko Irakaskuntza Pribatuko Enpresen V. Lan Hitzarmenak eragindako irakaskuntza itunduko sektorean, apirilaren 20ko 14/2012 Errege Lege Dekretuaren eta beste neurri batzuen aplikazioa zehazteko». Akordio horrek irailaren 1etik aurrera ordainsariak batez beste %2,5 jaitea ekarri zuen.

2017an, Nafarroako Gobernuaren Erabaki bidez baimena eman zitzaion Hezkuntzako kontseilariari akordioa bere gain hartu, gauzatu eta jarraitzeko, funts publikoz erabat edo partzialki sostengaturiko Irakaskuntza Pribatuko Enpresen VI. Lan Hitzarmenak eragindako irakaskuntza itunduko sektorean; horren ondorioz, lansariak %1 igo ziren hitzarmenaren eraginpeko hezkuntza maila bakoitzean, 2017ko urtarrilaren 1etik aurrera.

94. taula: Itunpeko irakaskuntzaren soldata taulen bilakaera (eurotan)*

		2011	2012		2013tik 2016ra	2017	2018
			Urt-Abuz	Ir-Aben			
Haur Hezkuntzako irakasleak	Hileko soldata	1.992,69	1.992,69	1.942,87	1.942,87	1.962,30	1.962,30
	Antzinatasuna	41,95	41,95	40,9	40,9	41,31	41,31
Lehen Hezkuntzako irakasleak	Hileko soldata	1.992,69	1.992,69	1.942,87	1.942,87	1.962,30	1.962,30
	Antzinatasuna	41,95	41,95	40,9	40,9	41,31	41,31

zikloa, Heziketa Berezia	DBHko 1.zikloko osag.	114,88	114,88	112,02	112,02	132,47	132,47
DBHko 2. zikloko eta Batxilergoko irakasleak	Hileko soldata	2.204,57	2.204,57	2.147,32	2.147,32	2.167,19	2.167,19
	Antzinasuna	52,44	52,44	51,13	51,13	51,64	51,64
	Batxilergoko osag.	85,35	85,35	85,35	85,35	87,81	87,81
Lanbide Heziketako irakasleak (goi eta erdi mailako zikloetakoak)	Hileko soldata	2.204,57	2.204,57	2.147,32	2.147,32	2.167,19	2.167,19
FPE GS	Antzinasuna	50,76	50,76	49,49	49,49	49,98	49,98
	Osagarria	85,35	85,35	85,35	85,35	87,81	87,81
Lanbide Heziketako irakasle agregatuak	Hileko soldata	2.095,16	2.095,16	2.042,78	2.042,78	2.632,1	2.632,10
	Antzinasuna	49,37	49,37	48,14	48,14	48,62	48,62

* Zenbatekoak hileko gordinak dira; hau da, irakasle bakoitzak 14 ordainsaritan jasotzen du adierazitako zenbatekoa. Antzinasuna zerbitzu-urteei lotutako osagarria da, eta, beraz, eskatutako urteak egiteagatik eskubidea duenak kobratuko du; zenbatekoa eskubidez dagozkion hiru urtekoen kopuruaren arabera izanen da. 2018ko soldata taulak urtea amaitu baino lehen aldatu egingen dira ziur aski.
Iturria: Baliabide Ekonomikoen Zerbitzua

95. taula: Nafarroako Ikastolen Elkarteko irakasleen ordainsarien bilakaera

			2012	2015	2016	2017	2018
Haur eta Lehen Hezkuntzak o irakasleak	Titularra	Hileko soldata	1.978,16	1.978,16	1.978,16	1.997,59	1.997,59
		Antzinasuna	42,81	42,81	42,81	43,22	43,22
	Especialista	Hileko soldata	1.836,00	1.836,00	1.836,00	1.853,99	1.853,99
		Antzinasuna	42,81	42,81	42,81	43,22	43,22
DBHko irakasleak	1. zikloa	Hileko soldata	2.270,05	2.270,05	2.270,05	2.292,38	2.292,38
		Antzinasuna	51,29	51,29	51,29	51,80	51,80
	2. zikloa	Hileko soldata	2.270,05	2.270,05	2.270,05	2.292,38	2.292,38
		Antzinasuna	51,29	51,29	51,29	51,80	51,80
Batxilergoko irakasleak	Titularra	Hileko soldata	2.270,05	2.270,05	2.270,05	2.292,38	2.292,38
		Antzinasuna	51,29	51,29	51,29	51,80	51,80
Psikologia eta Pedagogia		Hileko soldata	2.270,05	2.270,05	2.270,05	2.292,38	2.292,38
		Antzinasuna	51,29	51,29	51,29	51,80	51,80

Iturria: Nafarroako Ikastolen Elkartea

- **Enpresa erakundeak eta sindikatuak**

Enpresa erakundeak

- ANEG: Asociación Navarra de Educación y Gestión
- CECE: Confederación Española de Centros de Enseñanza
- NIE: Nafarroako Ikastolen Elkartea
- UECOE: Cuatro Vientos

Itunpeko ikastetxeen hitzarmeneko sindikatuak

96-1. taula: Sindikatuen ordezkariak. 2017-2018

	Ordezkariek	Ehunekoa
SEPNA	85	48,85
UGT	63	36,21
ELA	25	14,37
LAB	1	0,57

Iturria: Lan Zerbitzua

96-2. taula: VI. hitzarmen nazionalako sindikatuen ordezkariak. 2017-2018

	Ordezkariek	Ehunekoa
ELA-STV	24	13,71
FSIE-SEPNA	85	48,57
LAB	1	0,57
UGT	65	37,14

Iturria: Lan Zerbitzua

Ikastolen hitzarmeneko sindikatuak

96-3. taula: Nafarroako ikastolen hitzarmeneko sindikatuen ordezkariak. 2017-2018

	Ordezkariek	Ehunekoa
LAB	46	95,83
ELA	2	4,16

Iturria: Nafarroako Ikastolen Elkarte

3.8.4. Itunpekoak ez diren ikastetxe pribatuetako irakasleak

- **Irakasle-plantillaren bilakaera**

97. taula: Itunpekoak ez diren ikastetxe pribatuetako irakasleen bilakaera, irakaskuntza mailaren arabera

Irakaskuntza-maila	2015/16*	2016/17	2017/18
Haur Hezkuntza soilik		10	9
Lehen Hezkuntza soilik	7	15	20
Derrigorrezko Bigarren Hezkuntza soilik		6	10
Batxilergoa soilik			
Lanbide Heziketa soilik	7	21	23
Haur Hezkuntza eta Lehen Hezkuntza			
Lehen Hezkuntza eta DBH			4
DBH eta Batxilergoa			
DBH/Batxilergoa/Lanbide Heziketa			
Berriazko Hezkuntza Berezia	3	3	7

Beste aukera batzuk (ikasketa mailen beste konbinazio batzuk)			
Jarduerak ematen dituzten irakasleak (ikastetxeetatik kanpo)			
Guztira	17	55	73

* 2015-2016 ikasturteari buruzko informazioa osatugabea da

Iturria: Ikastetxeetako Informazioa Kudeatzeko Bulegoa

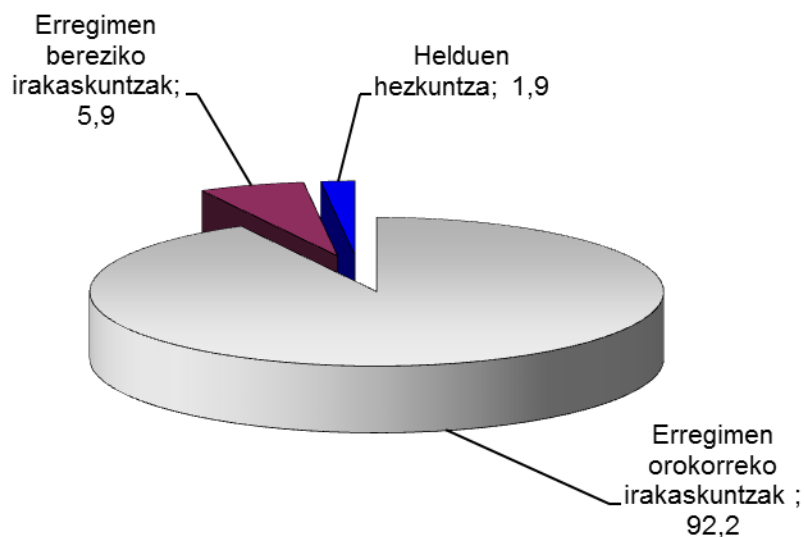
3.8.5. Irakasleei buruzko ezaugarri interesgarriak

- **Ikastetxeetako irakasleak**

Sektore publikoa eta araubide orokorreko ikasketak nagusi direla argi ikusten ahal da, Espainian 2017-2018 ikasturtean irakasle aritutako unibertsitatez kanpoko arlo eta ikastetxearen titulartasunaren arabera irakasle guztien sailkapen osoak eta ehunekoak begiratuta.

Irakaskuntzan diharduen irakasleen guztizko zifran ikusten ahal denez, pisu erlatiboa handiagoa da sektore publikoan, sektore pribatuan baino. Ikasketen araubideari dagokionez, araubide orokorreko irakaskuntzako irakasleek dute pisurik handiena multzoan (699.427 irakasle); izan ere, araubide bereziko irakaskuntzako irakasleak (40.103) eta helduen hezkuntzakoak (10.652) baino askoz ere gehiago dira.

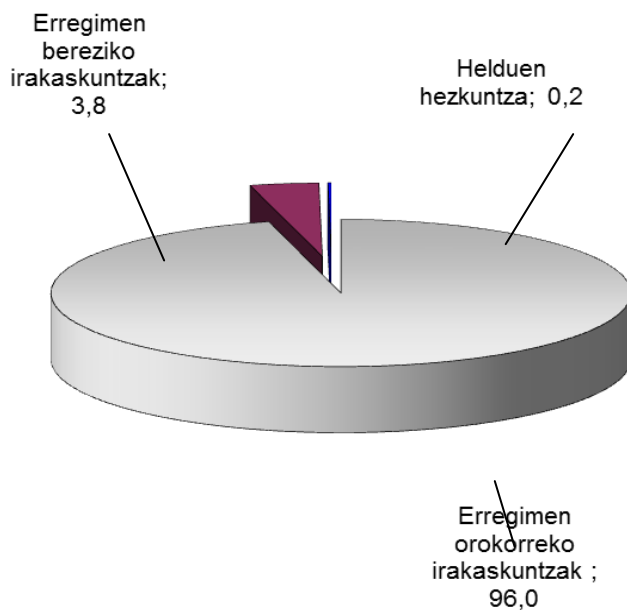
110. grafikoa: Irakasleen banaketa, ematen duten irakaskuntza motaren arabera. Ikastetxe publikoak. 2017-2018



*Behin-behineko datuak

Iturria: Hezkuntza, Kultura eta Kirol Ministerioa

111. grafikoa: Irakasleen banaketa, ematen duten irakaskuntza motaren arabera. Ikastetxe pribatuak. 2017-2018



*Behin-behineko datuak
Iturria: Hezkuntza, Kultura eta Kirol Ministerioa

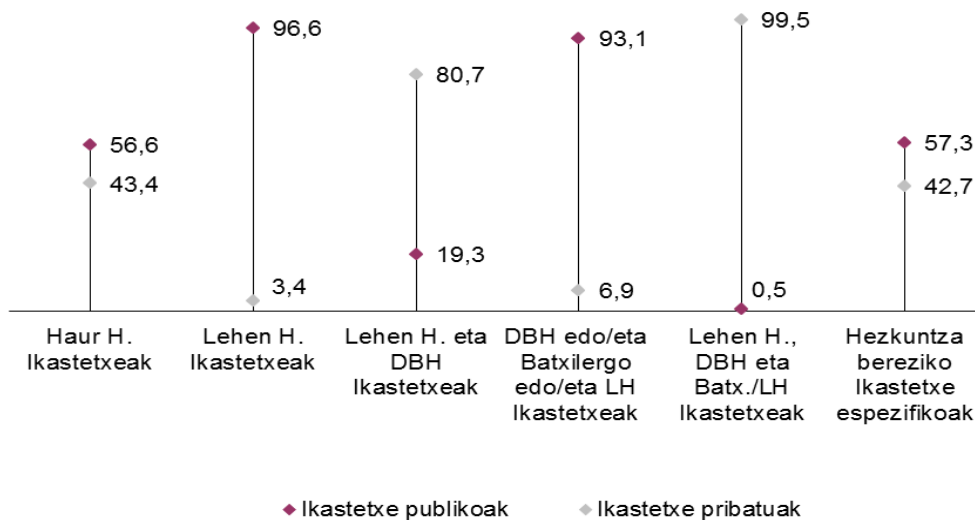
25. erans kina

• **Araubide orokorreko irakaskuntzak**

2017-2018 ikasturtean, 699.427 profesional aritu ziren irakaskuntza zuzenean ikastetxeetan, araubide orokorreko irakaskuntzetan. Horietatik 496.793 ikastetxe publikoetan aritu ziren lanean, eta 202.634 ikastetxe pribatuetan.

Ondorengo grafiko honetan azaltzen da irakaskuntzen araberako banaketa.

112. grafikoa: Irakasleen portzentajea araubide orokorreko irakaskuntzetan ikastetxearen titulartasunaren eta motaren arabera. 2017-2018



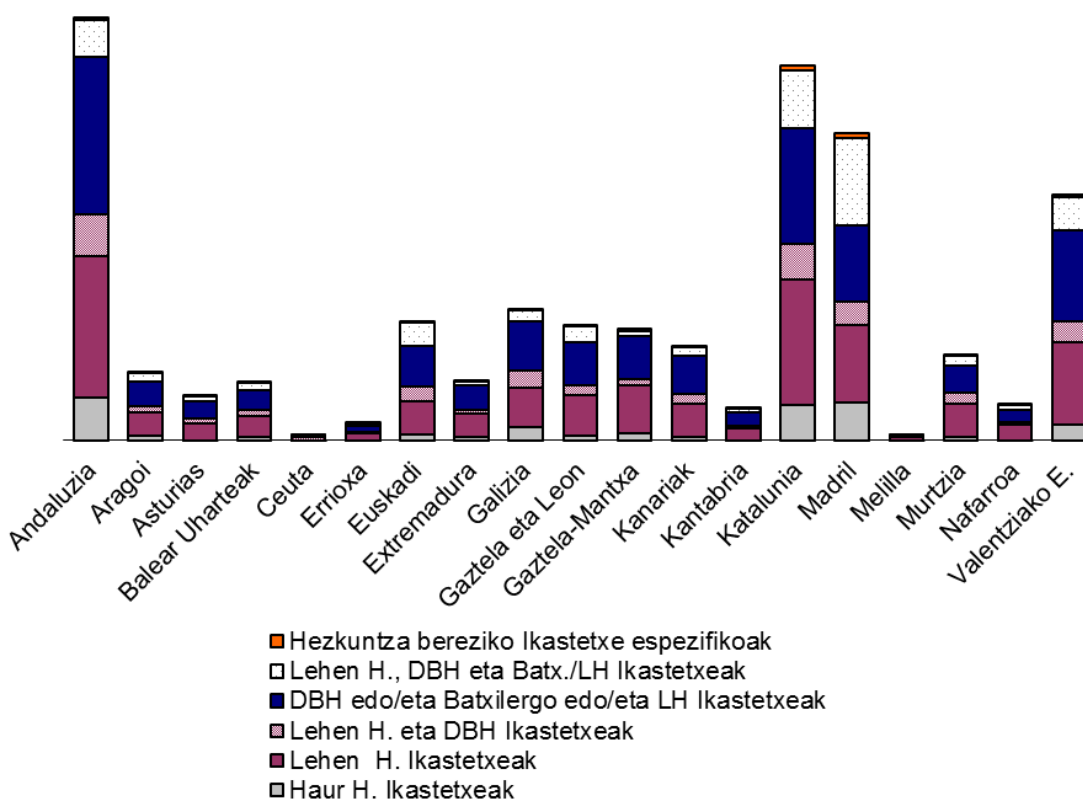
* Behin-behineko datuak. Haur Hezkuntza ere ematen ahal dute bai Lehen Hezkuntzako ikastetxeek, bai Lehen Hezkuntza eta DBHkoek, bai eta Lehen Hezkuntza, DBH eta Batxilergo edo Lanbide Heziketakoek.
Iturria: Hezkuntza, Kultura eta Kirol Ministerioa

Grafikoaren datuak eranskinean bete daitezke.

26.erans
kina

Araubide orokorreko irakasleen autonomia erkidegoen arabera banaketak erakusten duenez, Andaluzia eta Katalunia dira irakasle talderik handiena duten autonomia erkidegoak, haien hezkuntza sistemen tamainarekin bat. Nafarroan 10.089 irakasle aritu dira araubide orokorreko irakaskuntzetan.

113. grafikoa: Araubide orokorreko irakasleak, ematen dituzten irakaskuntzen arabera, autonomia erkidego eta hiri autonomoka. 2017-2018



* 2017-2018 ikasturteko datuen aurrerapena

Iturria: Hezkuntza, Kultura eta Kirol Ministerioa

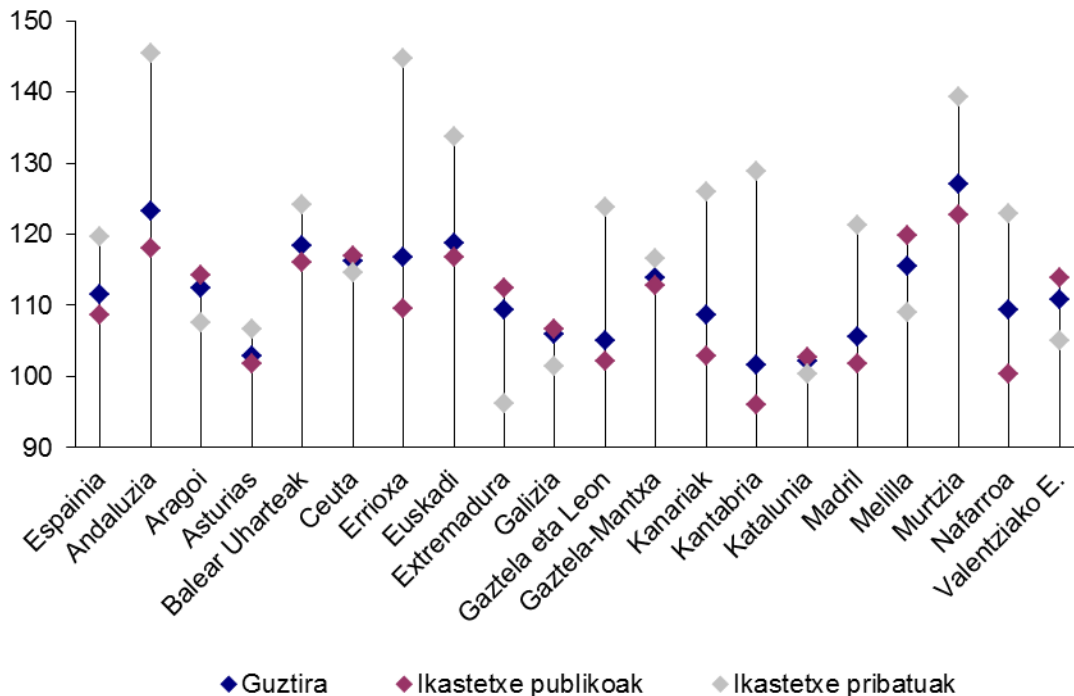
27.erans
kina

2006-2007 ikasturtetik 2015-2016 ikasturtera arteko irakasleen kopuruaren bilakaerari dagokionez (azken balio alderagarriak), aipatutako lehen ikasturteari 100eko balioa emanda, 111,6an dago Espainiaren kasuan (108,7 ikastetxe publikoetan eta 119,7 ikastetxe pribatuetan). Alegia, handitu egin da irakasleen kopurua; bereziki, sare pribatuko ikastetxeetan.

Autonomia erkidego bakoitzean araubide orokorreko irakaskuntzak ematen dituzten irakasleen kopuruaren hazkunde erlatiboa askotarikoa izan da. Autonomia erkidego hauetan handitu da

gehien irakasleen kopurua, zifra erlatiboetan: Errioxa (127) eta Andaluzia (123,2). Nafarroa (116,2) tartean dago, eta 116,9 daude ikastetxe publikoetan, eta 114,6 pribatuetan.

114. grafikoa: Araubide orokorreko irakaskuntzako irakasleen aldakuntza-indizea, zentroaren titulartasunaren arabera, autonomia erkidego eta hiri autonomoka. 2015-2016. (2006-2007 = 100)



Iturria: Hezkuntza sistemaren egoerari buruzko txostena, 2017 ikasturtea, Estatuko Eskola Kontseiluak egina

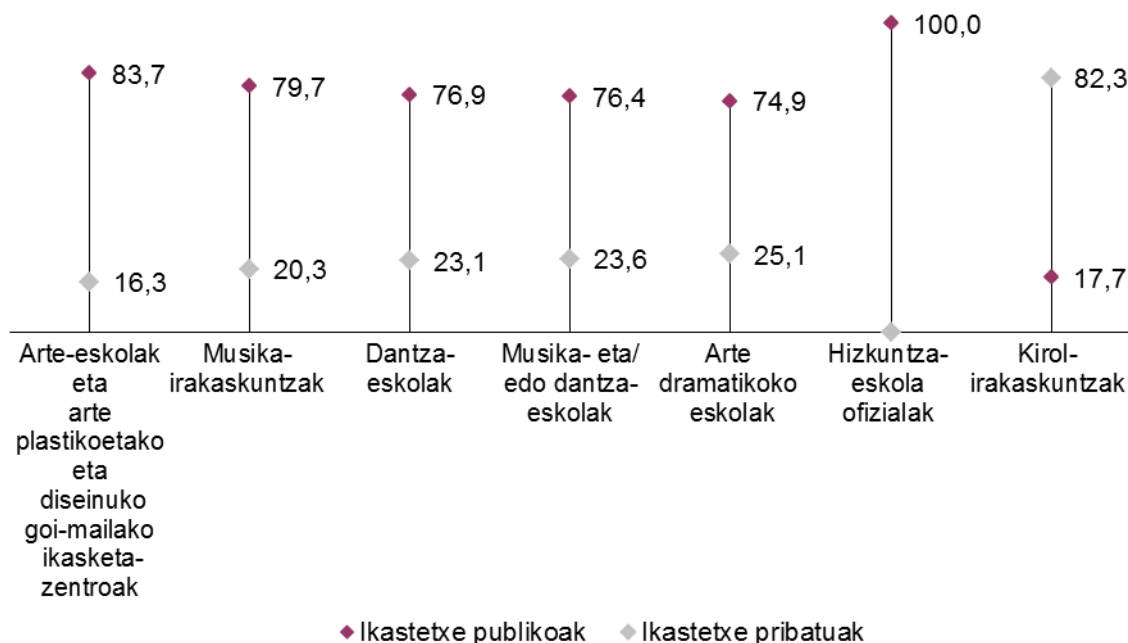
28.erans
kina

- **Araubide bereziko irakaskuntzak**

Araubide bereziko irakaskuntzetan sartzen dira arte irakaskuntzetako espezialitate desberdinak (Arte Plastikoak eta Diseinua, Musika, Dantza eta Arte Dramatikoa), hizkuntzen irakaskuntza eta kirol irakaskuntzak. 2017-2018 ikasturtean, 40.103 pertsona aritu ziren irakasle lanetan irakaskuntza horiek ematen Espainian; horietako gehienak, ikastetxe publikoetan (32.058).

Honela banatzen dira irakasleok: musikako irakaskuntzak (13.647), musika- eta/edo dantza-eskolak (12.862), Hizkuntza Eskola Ofizialak (5.701), arte-eskolak eta arte plastikoetako eta diseinuko goi-mailako ikasketak zentroak (4.808), kirol irakaskuntzak (1.228), dantza-eskolak (1.183), arte dramatikoko eskolak (674).

115. grafikoa: Araubide bereziko irakaskuntzako irakasleak, irakaskuntza motaren eta ikastetxearen titulartasunaren arabera. Espainia. 2017-2018



* 2017-2018 ikasturteko datuen aurrerapena

Iturria: Hezkuntza, Kultura eta Kirol Ministerioa

29. erans
kina

Nabarmentzekoak dira arte irakaskuntzen modalitateak, beren garrantzi erlatiboa dela eta. Eskaintzen diren prestakuntza motak eta horietako irakasleak modu desberdinetan banatzen dira autonomia erkidegoetan.

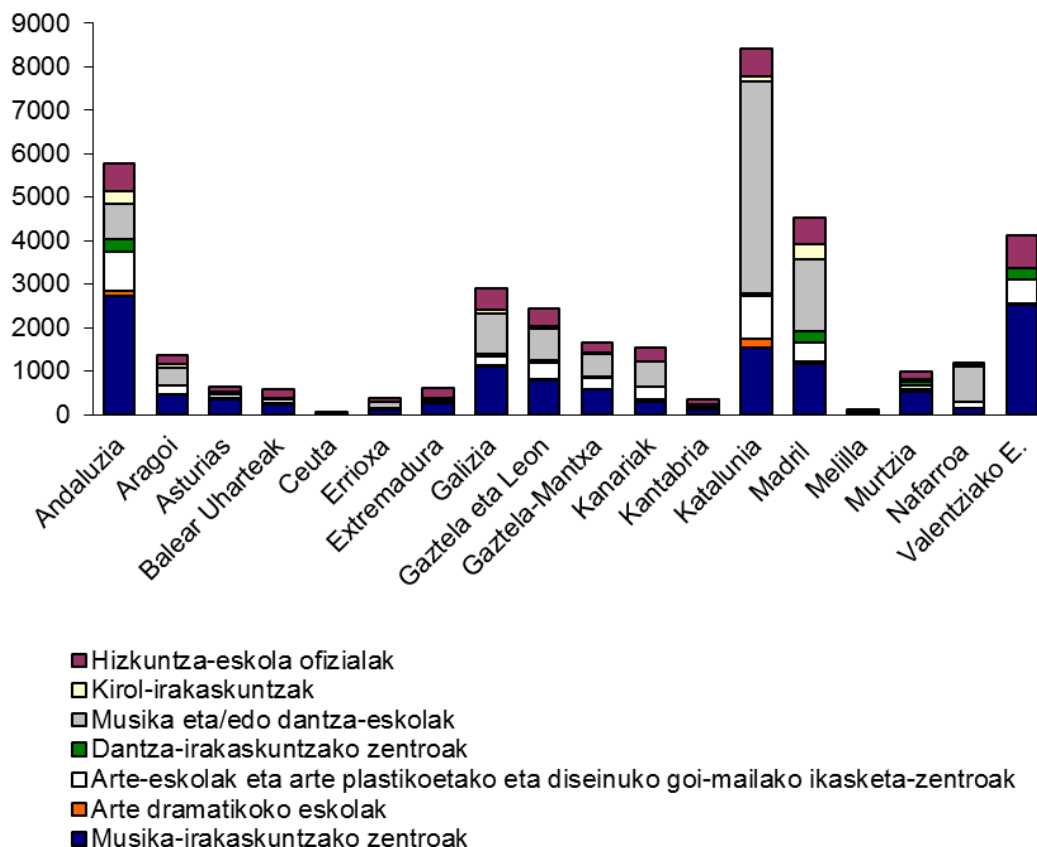
98. taula: Arte irakaskuntza arautuetako irakasleak, ikastetxe motaren eta titulartasunaren arabera. 2017-2018

	Arte-eskolak eta arte plastikoetako eta diseinuko goi-mailako ikasketazentroak		Musika-irakaskuntzak		Dantza-eskolak		Musika- eta/edo dantza-eskolak		Arte dramatikoko eskolak	
	Ikastetxe publikoak	Ikastetxe pribatuak	Ikastetxe publikoak	Ikastetxe pribatuak	Ikastetxe publikoak	Ikastetxe pribatuak	Ikastetxe publikoak	Ikastetxe pribatuak	Ikastetxe publikoak	Ikastetxe pribatuak
Guztira	4.025	783	10.874	2.773	910	273	9.826	3.036	505	169
Nafarroa	78	0	150	88	0	4	700	10	0	19

* 2017-2018 ikasturteko datuen aurrerapena, Euskadikoak izan ezik, balioetsitakoak baitira

Iturria: Hezkuntza, Kultura eta Kirol Ministerioa

116. grafikoa: Araubide bereziko irakaskuntzetako irakasleak ikastetxe motaren arabera, autonomia erkidego eta hiri autonomoka*. 2017-2018**



* Euskadiko datuak ez daude eskuragai

** 2017-2018 ikasturteko datuen aurrerapena

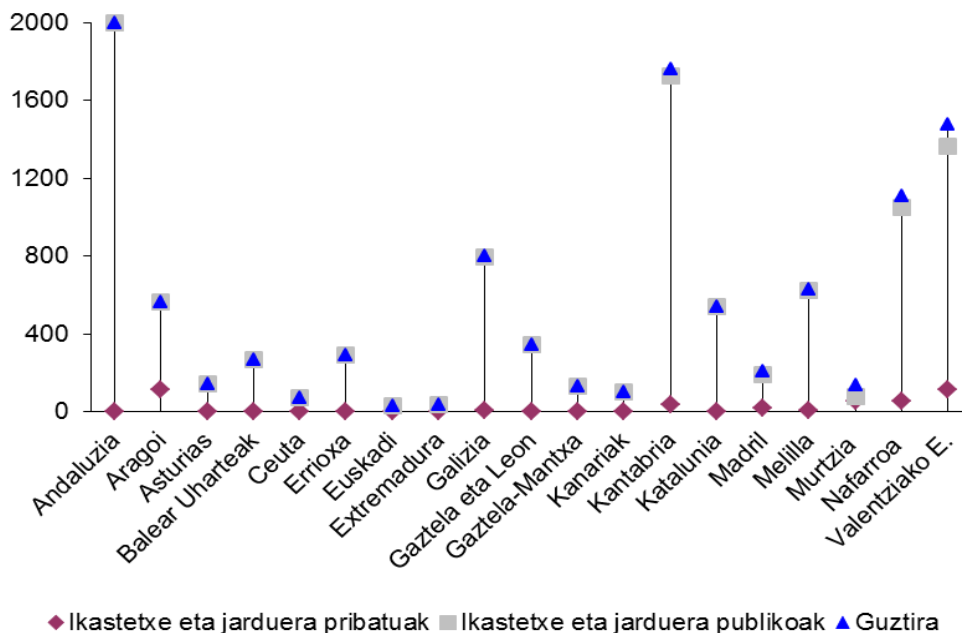
Iturria: Hezkuntza, Kultura eta Kirol Ministerioa

30.erans
kina

- **Helduen hezkuntza**

2017-2018 ikasturtean, 10.243 irakasle arduratu ziren helduen hezkuntzaz; horietatik 10.652 ikastetxe edo jarduera publikoetan aritu ziren, eta 409, berriz, ikastetxe edo jarduera pribatuetan. Zenbait autonomia erkidegotan, ikastetxe edo jarduera publikoetan baino ez daude irakasleak (Andaluzia, Asturias, Kanariak, Kantabria, Gaztela-Mantxa, Gaztela eta Leon, Murtzia, Nafarroa, Ceuta eta Melilla). Nafarroan 71 irakaslek egin zuten lan alor horretan.

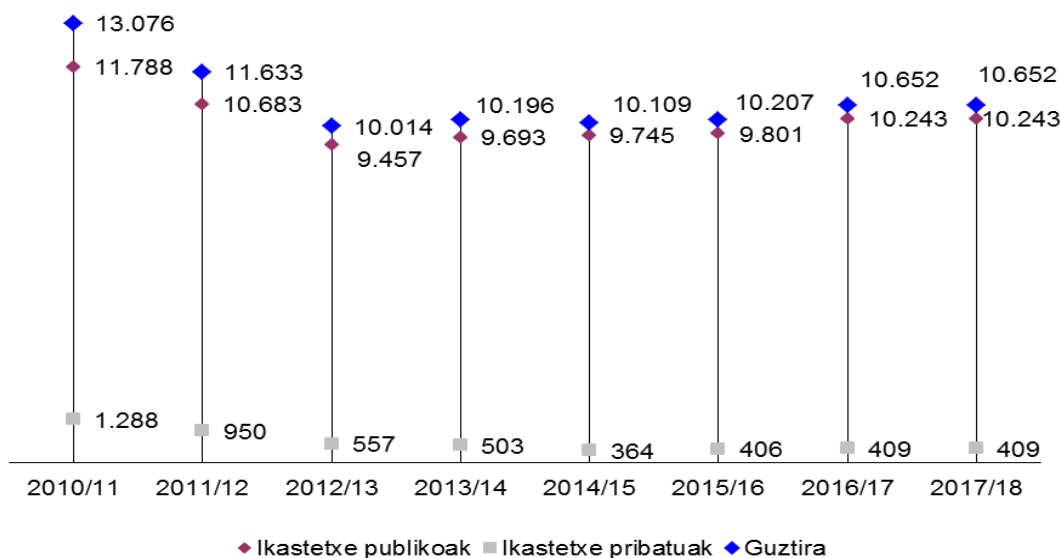
117. grafikoa: Helduentzako hezkuntza ematen duten irakasleak, ikastetxearen titulartasunaren arabera, autonomia erkidego eta hiri autonomoka. 2017-2018



* 2017-2018 ikasturteko datuen aurrerapena
 Iturria: Hezkuntza, Kultura eta Kirol Ministerioa

31. erans kina

118. grafikoa: Helduentzako hezkuntza ematen duten irakasleen kopuruaren bilakaera, ikastetxearen titulartasunaren arabera. Espainia



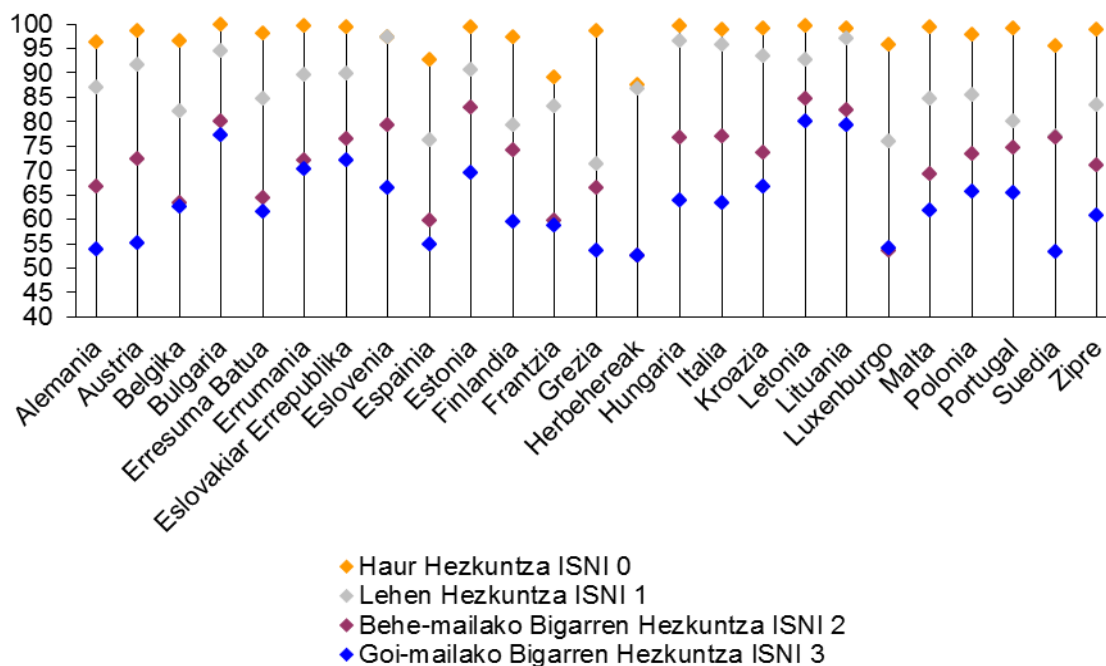
Iturria: Hezkuntza, Kultura eta Kirol Ministerioa

32. erans kina

• **Irakasleen sexuaren aldagaia**

EBko herrialdeetan emakumezkoen presentzia erlatiboa irakasleen artean oso altua da eta Haur Hezkuntzan, esaterako, %95etik gorako balioetan dago. Portzentajea gutxitu egiten da batez beste %60raino Goi-mailako Bigarren Hezkuntzan hezkuntza ibilbidean aurrera egin ahala.

119. grafikoa: Emakumezko irakasleen presentzia erlatiboa, irakaskuntza mailaren arabera. EB. 2016




*Zenbait herrialderen datuak falta dira

Iturria: Eurostat



Araubide orokorreko ikasketetan, emakumeek %83tik gorako presentzia dute Espainian Haur Hezkuntzan, Lehen Hezkuntzan eta Hezkuntza Berezian. Bigarren Hezkuntzan, Batxilergoan eta Lanbide Heziketan proportzioa %68,4koa da. Sare publikoko eta pribatuko presentzia erlatiboa antzekoa da hezkuntza-etapa guztietan. Balio orokorrak EBko batez besteko balioak baino pixka bat txikiagoak dira.

120. grafikoa: Araubide orokorreko irakaskuntzak. Emakumeen ehunekoa irakaslerian, ematen dituzten ikasketen eta ikastetxeen titulartasunaren arabera. Espainia. 2016-2017



* HH / LHko eta BH / LHko irakaskuntzak bateragarri egiten dituzten irakasleei egiten die erreferentzia
Iturria: Hezkuntza, Kultura eta Kirol Ministerioa

34.erans
kina

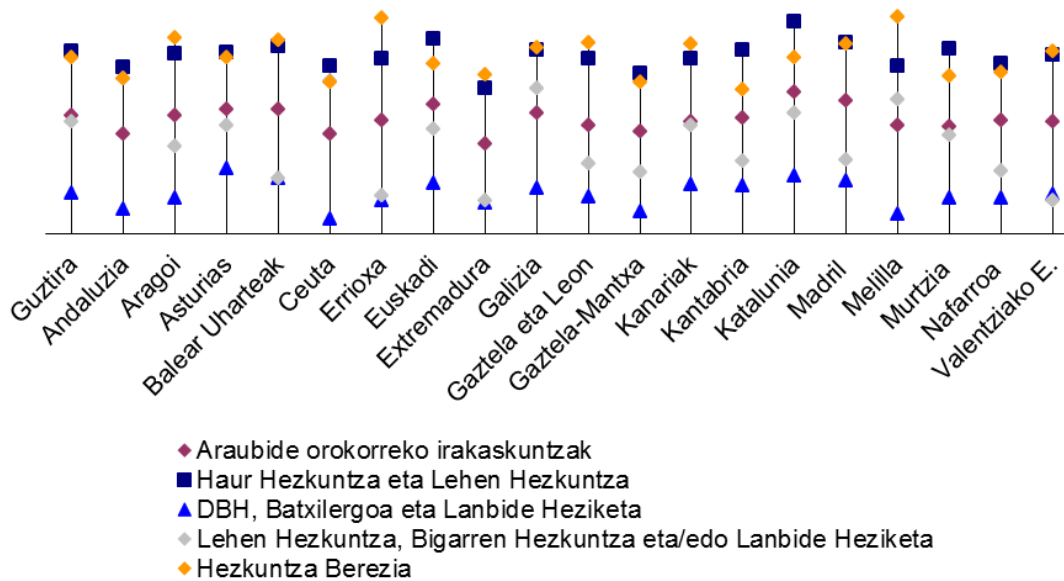
Nafarroan, emakumezko irakasleen presentzia autonomia erkidego guztien batezbestekoa baino pixka bat txikiagoa da, proportzioan. Hori horrela, araubide orokorreko irakaskuntzen multzoan, %71,62 dira emakumeak; Nafarroan, aldiz, %70,78. Balioak ez dira hain altuak Nafarroan Haur Hezkuntzan, Bigarren Hezkuntzan, Lanbide Heziketan, Batxilergoan eta Hezkuntza Berezian.

99. taula: Emakumeen presentzia erlatiboa araubide orokorreko irakaskuntzetako irakaslerian, ematen dituzten ikasketen arabera, autonomia erkidegoka. 2015-2016

	Araubide orokorreko irakaskuntzak	Haur Hezkuntza eta Lehen Hezkuntza	DBH, Batxilergoa eta Lanbide Heziketa	Lehen Hezkuntza, Bigarren Hezkuntza eta/edo Lanbide Heziketa	Hezkuntza Berezia
Guztira	71,62	83,33	57,55	70,53	82,22
Nafarroa	70,78	81,25	56,54	61,52	79,61

Iturria: Hezkuntza, Kultura eta Kirol Ministerioa

121. grafikoa: Emakumeen presentzia erlatiboa araubide orokorreko irakaskuntzetako irakaslerian, ematen dituzten ikasketen arabera, autonomia erkidego eta hiri autonomoka. 2015-2016



* Kataluniako zenbatespena gutxi gorabeherakoa da
Iturria: Hezkuntza, Kultura eta Kirol Ministerioa

35.erans
kina

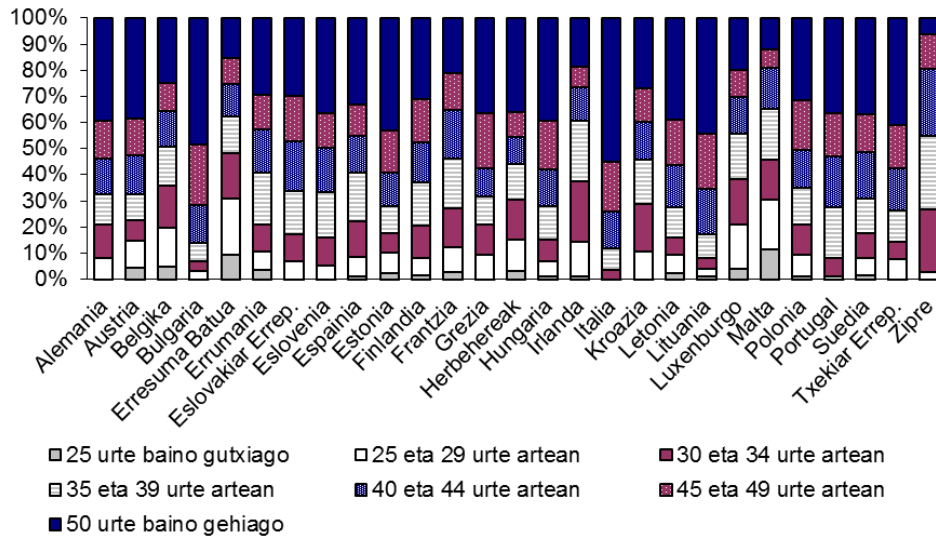
- **Irakasleen adinaren aldagaia**

Irakasleen adina funtsezko aldagaia da hezkuntza sistemaren beharrak definitzeko, hala birjarpen-tasak nola bilakaera zehazteko.

Irakasleen adinaren arabeko banaketak aldakortasun handia erakusten du EBren barruan. Irakasle kopuru handieneko tartekak 45 urtetik gorakoak dira. Horrez gain, batez besteko adinak nabarmen gora egiten du Bigarren Hezkuntzan.

Datuak bildu diren EBko herrialdeetan errealitateak joera horiek erakusten ditu.

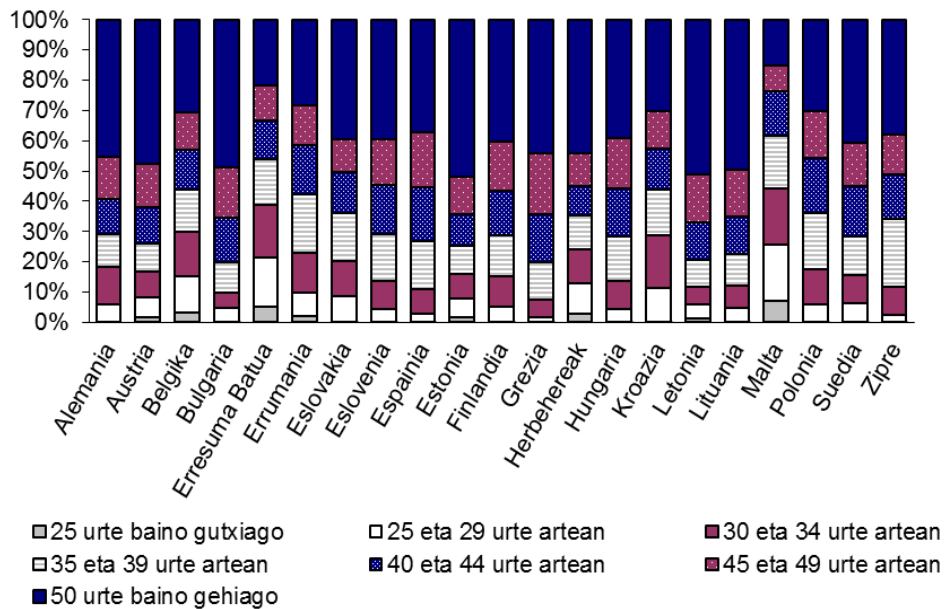
122. grafikoa: Lehen Hezkuntzako (ISNI 1) irakasleen banaketa, adin-tartearen arabera, Europar Batasuneko herrialdeetan. 2016



* Zenbait herrialderen datuak falta dira
Iturria: Eurostat

36. erans kina

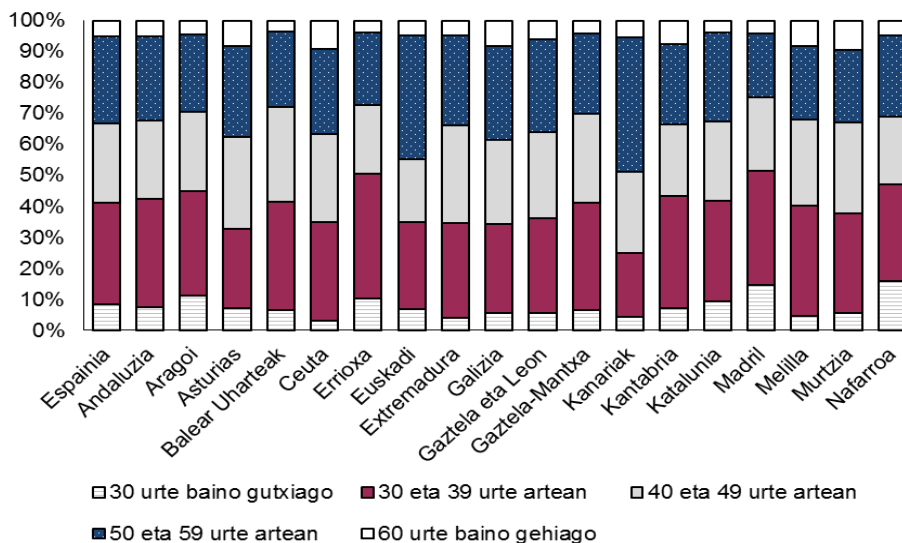
123. grafikoa: Bigarren Hezkuntzako (ISNI 2-3) irakasleen banaketa, adin-tartearen arabera, Europar Batasunean. 2016



* Zenbait herrialderen datuak falta dira
Iturria: Hezkuntza sistemaren egoerari buruzko 2015eko txostena, Estatuko Eskola Kontseiluak prestatua

37. erans kina

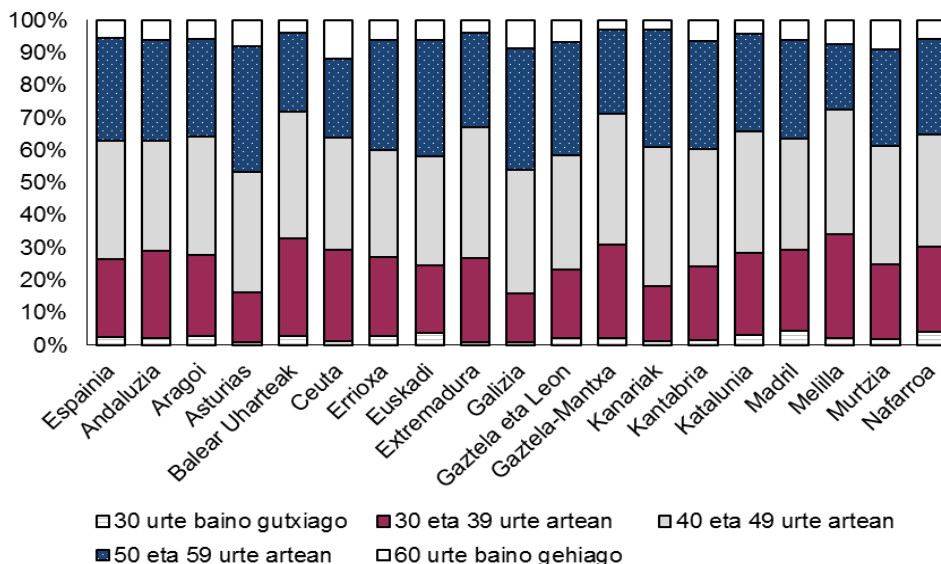
124. grafikoa: Lehen Hezkuntzako irakasleen banaketa ehunekoetan, adinaren arabera, autonomia erkidego eta hiri autonomoka. 2015-2016



* Valenziako Erkidegoko daturik ez dago
Iturria: Hezkuntzaren zifrak Espainian. 2015-2016 ikasturtea (2018ko edizioa)

38.erans kina

125. grafikoa: Bigarren Hezkuntzako irakasleen banaketa ehunekoetan, adinaren arabera, autonomia erkidego eta hiri autonomoka. 2015-2016

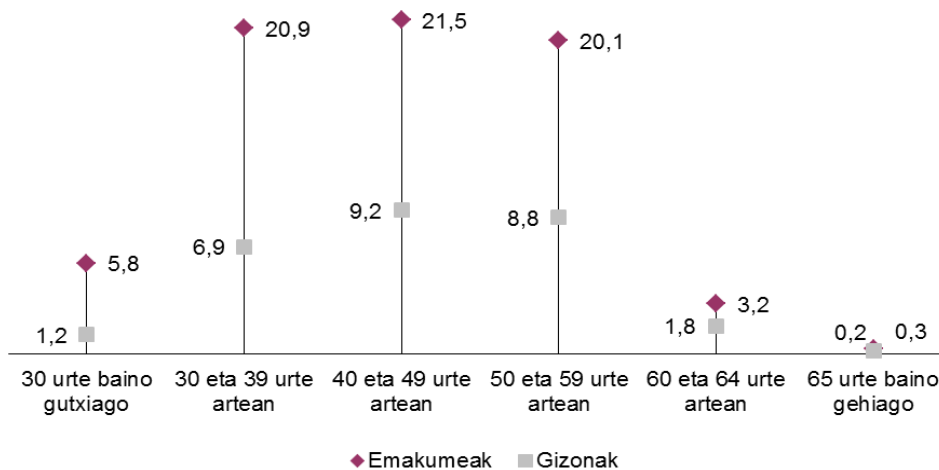


* Valenziako Erkidegoko daturik ez dago
Iturria: Hezkuntzaren zifrak Espainian. 2015-2016 ikasturtea (2018ko edizioa)

39.erans kina

Autonomia erkidego guztietan, eta 2016-2017 ikasturtean araubide orokorreko irakaskuntzak ematen zituzten irakasleei erreparatuta, ia neurri berekoak dira 30 eta 39 urte arteko (%27,8), 40 eta 49 urte arteko (%30,7) eta 50 eta 59 urte arteko (%28,9) adinak zituzten taldeak (%30 inguru, bakoitza).

126. grafikoa: Araubide orokorreko irakaskuntzetako irakasleen banaketa ehunekoetan, adinaren, ikastetxearen titulartasunaren eta sexuaren arabera banatuta. Espainia. 2016-2017

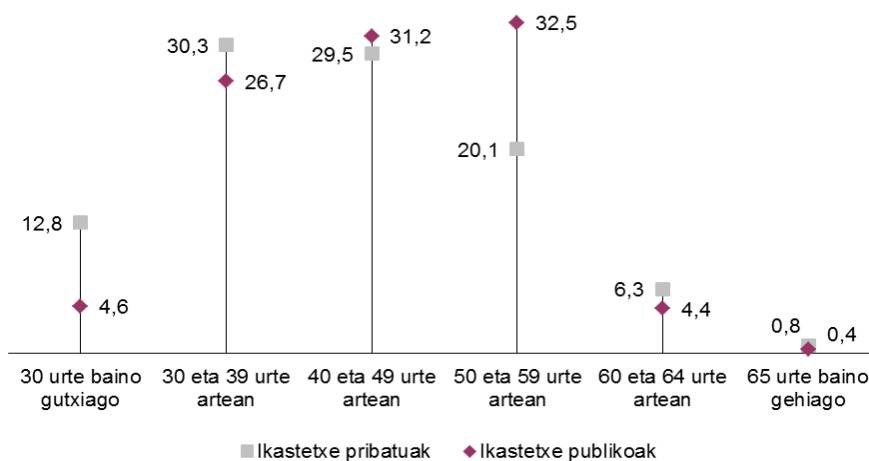


Iturria: Hezkuntza, Kultura eta Kirol Ministerioa

40.erans kina

Adinaren eta hezkuntza sarearen arabeko banaketak lehen adierazitako ereduari jarraitzen dio, baina sare publikoko irakasleak sare pribatukoak baino zaharragoak dira oro har.

127. grafikoa: Araubide orokorreko ikaskuntzetako irakasleen banaketa ehunekoetan, ikastetxearen titulartasunaren eta adinaren arabera. Espainia. 2016-2017

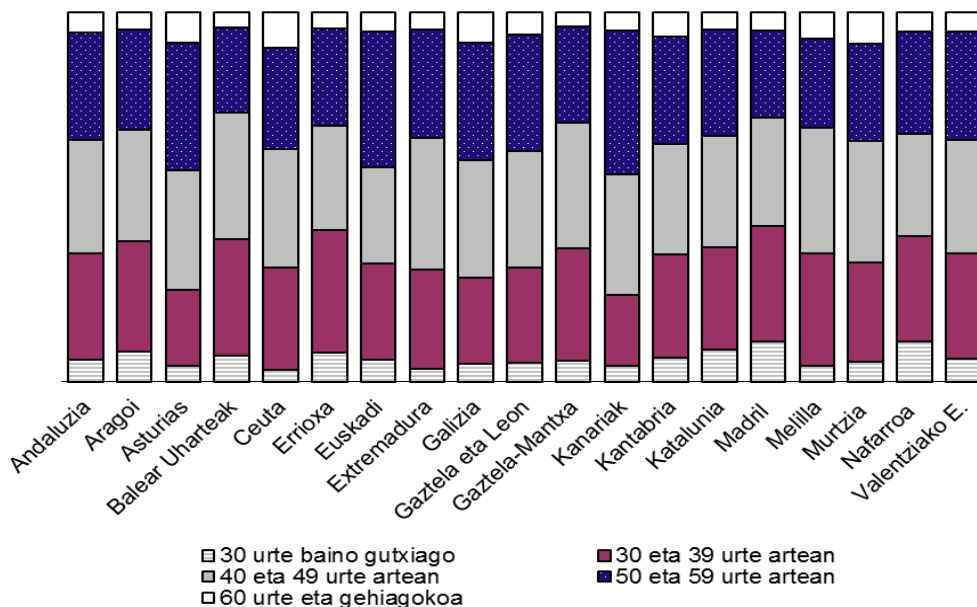


* Sexuaren araberako ehunekoa irakasleen kopuru osoarekiko kalkulatzen da
Iturria: Hezkuntza, Kultura eta Kirol Ministerioa

41.erans kina

Autonomia erkidegoen artean alde nabarmenak ikusten ahal dira irakasleen adinari dagokionez. Nafarroak tarteko profila du, eta, irakasleen adinaren arabera, tarteko taldeak nabarmentzen dira (2.985 – 30-39 urte; 2.887 – 40-49 urte; 2.882 – 50-59 urte) adin gutxiagokoen edo gehiagokoen aldean (1.137 – 30 urtetik behera; 550 – 60 urte edo gehiago).

128. grafikoa: Irakasleen banaketa ehunekoetan, adinaren arabera, autonomia erkidego eta hiri autonomoka. 2016-2017



Iturria: Hezkuntza, Kultura eta Kirol Ministerioa

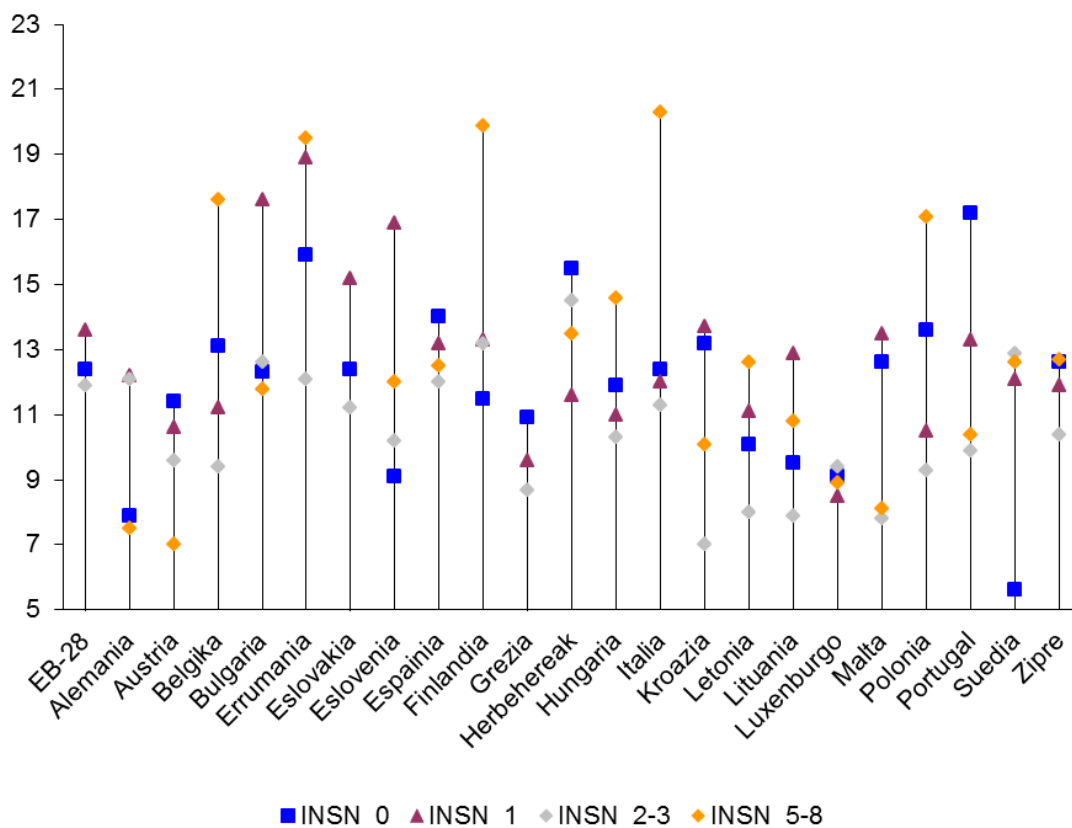
42. erans
kina

3.8.6. Ratioen bilakaera

Irakasle bakoitzeko ikasleen ratioa Espainian 2015ean EBko batez bestekoaren antzekoa zen. Ikasturte horretako datuei begira, ELGaren batez bestekotik beherakoa zen hezkuntza maila guztietan ere. Espainiak ratio hauek ditu irakasle bakoitzeko: 14 ikasle ISNI 0n (12,4 EBn), 13,2 ISNI 1ean (13,6 EBn), 12 ISNI 2-3an (11,9 EBn) eta 12,5 ISNI 5-8an.

Zenbait herrialdetan, ratio-diferentzia deigarriak daude Bigarren Hezkuntzako lehen eta bigarren etapen artean edo Haur eta Lehen Hezkuntzaren artean.

129. grafikoa: Irakasle bakoitzeko ikasleen ratioa Europar Batasunean. 2015



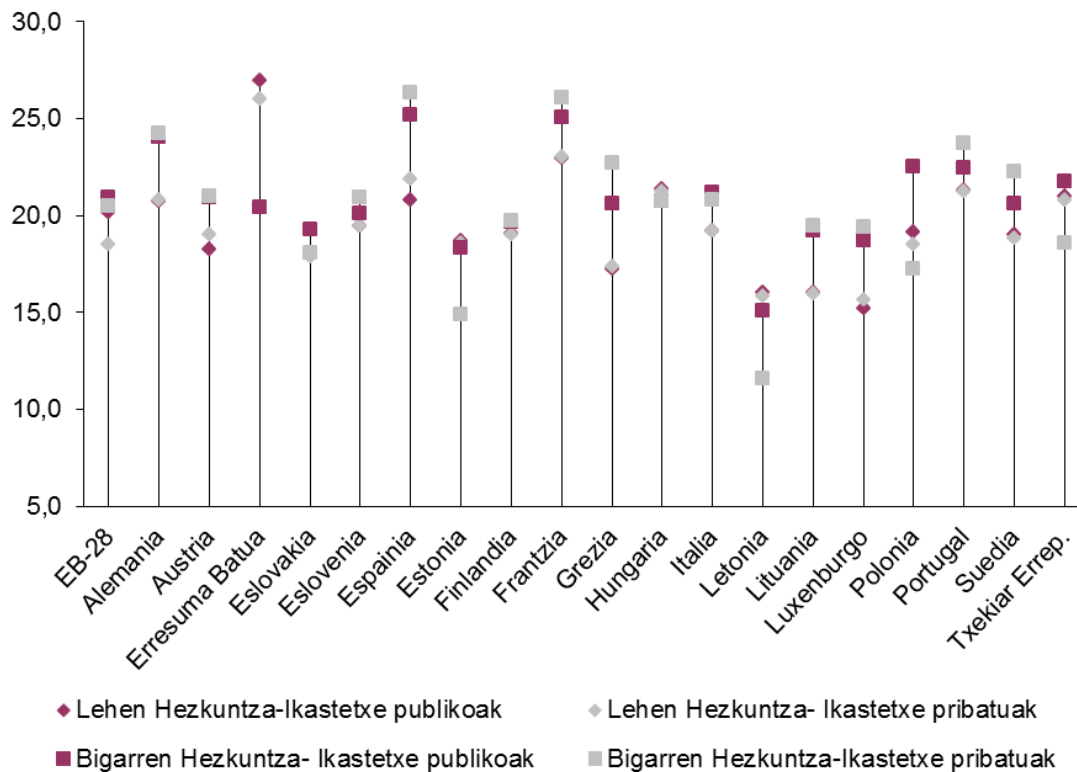
* Zenbait herrialderen datuak falta dira
 Iturria: Hezkuntzaren panorama 2017an; ELGAko adierazleak

43.erans
 kina

Ikasle/irakasle ratioari erreparaturaz, esan behar da EBko batez bestekoa Lehen Hezkuntzan 20,1ekoa dela ikastetxe publikoetan eta 18,5ekoa ikastetxe pribatuetan. Espainian 20,8 eta 24,6koak dira, hurrenez hurren.

EBn Bigarren Hezkuntzako ratioa 21ekoa da ikastetxe publikoetan eta 20,5ekoa ikastetxe pribatuetan. Espainian nabarmen altuagoa da, 25,2koa ikastetxe publikoetan eta 26,4koa itunpeko ikastetxe pribatuetan.

130. grafikoa: Ikasle/irakasle ratioa Lehen eta Bigarren Hezkuntzan ikastetxe motaren arabera. EB. 2015



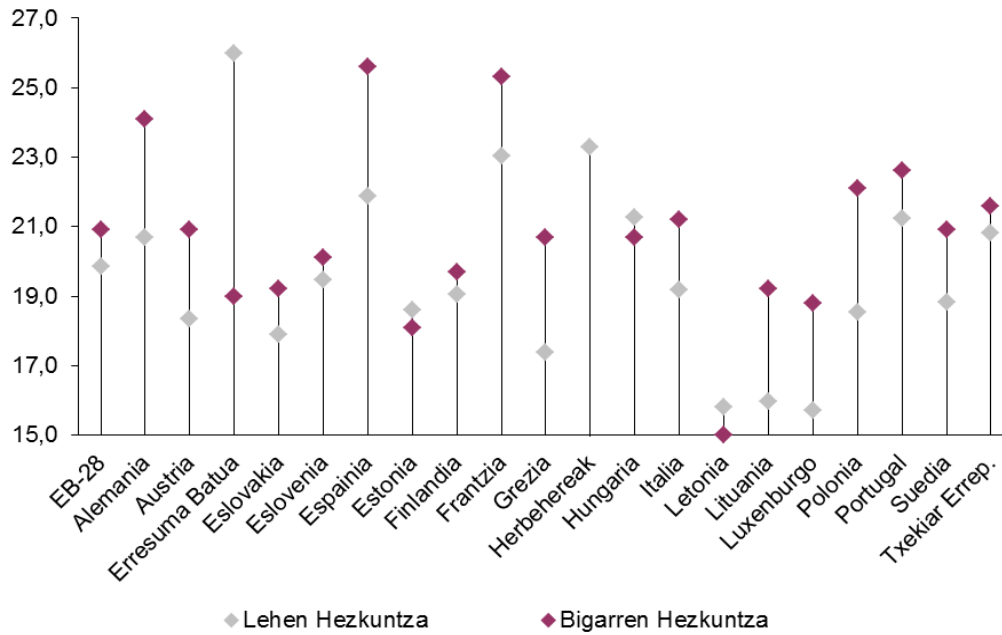
* Zenbait herrialderen datuak falta dira
Iturria: Hezkuntzaren panorama 2017an; ELGAko adierazleak

44.erans
kina

Ikasgela bakoitzeko batez besteko ikasle kopurua aurrez azaldutako ratioaren eta eskola antolamenduarekin lotutako beste hainbat faktoreren mende dago. Aurrez adierazitakoaren harira, ikastaldeen batez besteko tamaina nola Lehen Hezkuntzan hala Bigarren Hezkuntzan Espainian handiagoa da EBko batez bestekoan baino.

Ikastaldeen batez besteko tamaina Lehen Hezkuntzan 19,8 ikaslekoa da EBn eta 21,9koa Espainian. Bigarren Hezkuntzan aldea handiagoa da, 20,9 ikasle EBn eta 25,6 Espainian.

131. grafikoa: Ikastaldeen batez besteko tamaina hezkuntza mailaren arabera Europar Batasunean. 2015

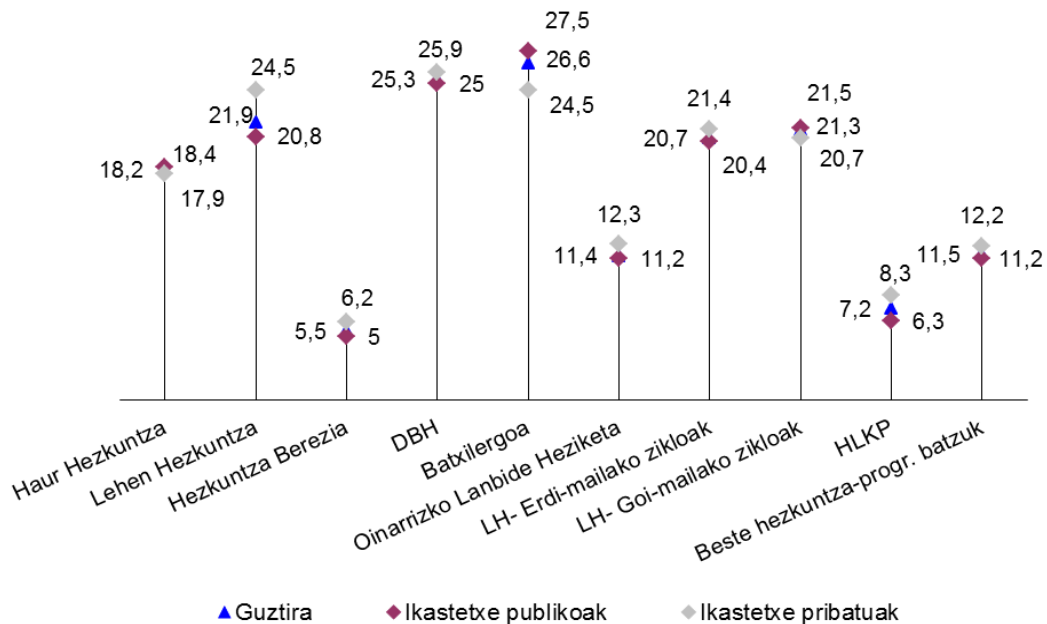


* Zenbait herrialderen datuak falta dira
Iturria: Hezkuntzaren panorama 2017an; ELGAko adierazleak

45. erans
kina

2016-2017 ikasturteko datuei begira, talde ratioa Espainian 18,2koa da Haur Hezkuntzan, eta 26,6koa Batxilergoan, eta zenbait desberdintasun daude ikastetxe publikoen eta itunpekoen artean.

132. grafikoa: Ikastalde bakoitzeko batez besteko ikasle kopurua Espainian, ikastetxearen titulartasunaren arabera. 2016-2017*



* Oharrak: Hezkuntza Bereziko unitateetan, Hezkuntza Bereziko berariazko ikastetxeetako unitateak eta ikastetxe arruntetako Hezkuntza Bereziko unitateak sartzen dira. Helduen Araubideko unitateak Araubide Arruntaren barruan sartzen dira, Kataluniako Autonomia Erkidegoari dagokionez. Lantokiko Prestakuntza egiteko soilik matrikulatutako ikasleak ez dira sartzen.

Oinarritzko Lanbide Heziketa, Beste Prestakuntzako Programa batzuk eta Hasierako Lanbide Kualifikazioko Programak taldeetan ikastetxeetako eta jardueretako taldeak biltzen dira.

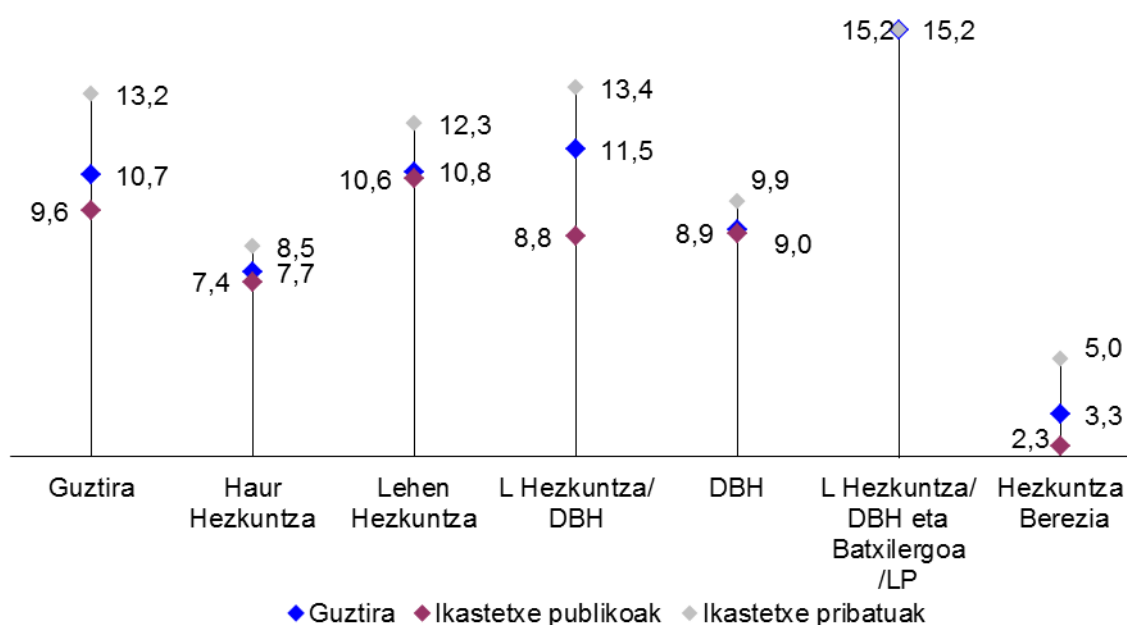
Andaluziako eta Kataluniako atzerriko ikastetxeetako ikasleak ez dira sartzen, erkidego horietako taldeen informaziorik ez dagoelako.

Iturria: Hezkuntza, Kultura eta Kirol Ministerioa

46.erans
kina

Hori horrela, araubide orokorreko irakaskuntzetako ikasleen eta irakasleen zifra totalen arteko lotura kalkulatuta, Nafarroan ere balioak aldatu egiten dira hezkuntza ziklo batetik bestera, hezkuntza sistema guztietan bezala. Hortaz, 7,7koa da Haur Hezkuntzan; 10,8koa Lehen Hezkuntzan; eta 15,2koa Lehen Hezkuntzako, DBHko, Batxilergoko eta LHko ikastetxeetan. Ikasle/irakasle proportzioa askoz ere txikiagoa da sare publikoan itunpeko sare pribatuan baino.

133. grafikoa: Hezkuntza-tarteen ratioa Nafarroan, ikastetxearen titulartasunaren arabera. 2016-2017*



* Araubide orokorreko irakaskuntzetako ikasleen eta irakasleen zifra totalen arteko zatidura gisa kalkulatuta.

Iturria: Hezkuntza, Kultura eta Kirol Ministerioa

47.erans
kina

Aztertutako aldian (2010-2017), mantendu egin dira ratioak Haur Hezkuntzako 2. zikloan, Lehen Hezkuntzan, Batxilergo publikoan eta Lanbide Heziketan, eta pixka bat areagotu dira DBHn eta itunpeko Batxilergoan.

100. taula: Ratioen bilakaera Nafarroan. Publikoa/Itunpekoa

	2010/11	2011/12	2012/13	2013/14	2014/15	2015/16	2016/17	2017/18
Haur H. 2.zikloa								
Publikoa	17,6	18	18,5	18,8	18,5	18,2	18,1	18,1
Itunpekoa	23,7	23,7	24,2	24,46	24,4	24,4	24,8	24,3

Lehen Hezkuntza								
Publikoa	17,5	17,6	18,1	18,4	18,2	18,2	17,8	17,8
Itunpekoa	24,4	23,9	24,2	24,5	24,6	24,6	24,5	24,7
DBH								
Publikoa	21,1	21,1	22,1	22,5	22,7	22,7	23,1	22,5
Itunpekoa	25,5	25,7	25,6	27	27,2	27,9	28,1	28,1
Batxilergoa								
Publikoa	26,7	26,8	28,5	28,02	24,1	26,8	26,0	25,4
Itunpekoa	26,7	26,7	28,7	28,82	28,5	30,1	30,8	31
Lanbide Heziketa*								
Publikoa	20,4	20,7	22,7	23,4				
Itunpekoa	20,8	20,7	21,3	23,14				
Oinarrizko Lanbide Heziketa								
Publikoa					13,6	10,9	12,1	12,6
Itunpekoa					13	11,9	13,5	13,2
Erdi-mailako Lanbide Heziketa								
Publikoa					19,2	18,8	18,4	18,8
Itunpekoa					20	18,9	18,6	19,5
Goi-mailako Lanbide Heziketa								
Publikoa					19,5	18,9	19,4	19,1
Itunpekoa					20,2	20,7	19,8	20,6
Garantia/ Lanbide Kualifikazioko Programak								
Publikoa	10,3	9,8	n.d.	n.d.	n.d.	n.d.	n.d.	
Beste hezkuntza-programa batzuk**								
Itunpekoa	10,9	11,1	n.d.	n.d.	n.d.	n.d.	n.d.	
Publikoa					8,5	7	7,8	6,9
Itunpekoa					9	12,4	9,4	9,8
Hezkuntza Berezia***								
Publikoa	4,4	4,4	4,7	4,42		4,7	4,5	4,5
Itunpekoa	5	5,1	4,5	4,92		5,1	5,3	5
Gizarte Bermea / Lanbide Kualifikazioko Programak, Hez. Berezia***								
Publikoa	6,2	6,5	n.d.	n.d.	n.d.	n.d.	n.d.	
Itunpekoa	7,6	6,2	n.d.	n.d.	n.d.	n.d.	n.d.	

* 2015-2016 ikasturteetik aurrera, honela banakutzen da: Oinarrizko Lanbide Heziketa, Erdi Mailakoa eta Goi Mailakoa

** Ikastetxeetako eta jardueretako taldeak bilduta daude

*** Berariazko ikastetxeetako eta araubide orokorreko ikastetxeetako ikasleak bilduta daude

Iturria: Hezkuntza, Kultura eta Kirol Ministerioa

101. taula: Haur Hezkuntzako eta Lehen Hezkuntzako ikastetxe osatugabe* publikoetako ratioak. 2017-2018

	25 ikaslera arte	26tik 50era ikasle	51tik 100era ikasle	Guztira
Ikastetxe-kopurua	19	24	29	72
Ikasle-kopurua	245	890	2.028	3.163
Ikasleak/ikastetxea batez besteko kopurua	12,89	37,08	69,93	43,93
Unitate-kopurua	26	87	182	295
Ikastetxeko unitate kopurua, batez beste	1,37	3,63	6,28	4,1
Batez besteko ratioa (ikasleak/ikastaldea)	9,42	10,23	11,14	10,72

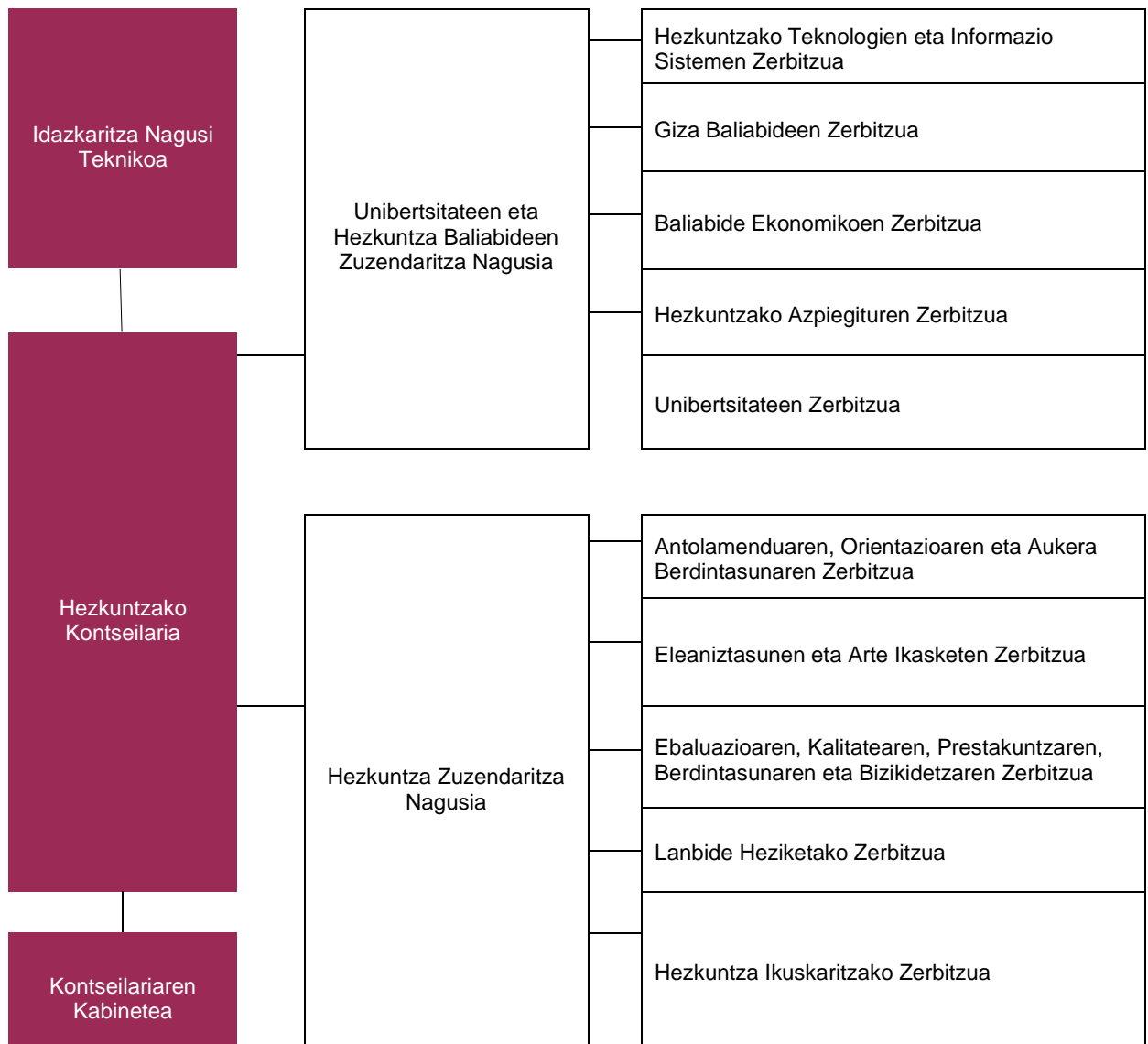
* Ikastetxe osatugabea: Haur Hezkuntzako 2. zikloan 3 unitate baino gutxiago dituena eta/edo Lehen Hezkuntzan 6 unitate baino gutxiago dituena
Iturria: Ikastetxeetako Informazioa Kudeatzeko Bulegoa

4.- HEZKUNTZA-PROZESUAK ETA -POLITIKAK

4.1. Hezkuntza Administrazioaren antolamendua

Honako hau da Hezkuntza Departamentuaren antolamenduaren egituraren eskema.

102. taula: Hezkuntza Departamentuaren egitura



Iturria: Hezkuntza Departamentuko Idazkaritza Tekniko Nagusia

103. taula: Hezkuntza Departamentuko Atalak eta Bulegoak

	Atal kopurua	Bulego kopurua
Idazkaritza Nagusi Teknikoa	3	4
Unibertsitateen eta Hezkuntza Baliabideen Zuzendaritza Nagusia		
Unibertsitateen Zerbitzua	1	1
Giza Baliabideen Zerbitzua	5	2
Baliabide Ekonomikoen Zerbitzua	3	4
Hezkuntzako Azpiegituren Zerbitzua	3	5
Hezkuntzako Teknologien eta Informazio Sistemien Zerbitzua	3	7
Hezkuntza Zuzendaritza Nagusia		
Antolamenduaren, Orientazioaren eta Aukera Berdintasunaren Zerbitzua	3	7
Eleaniztasunen eta Arte Ikasketen Zerbitzua	3	5
Ebaluazioaren, Kalitatearen, Prestakuntzaren, Berdintasunaren eta Bizikidetzaren Zerbitzua	3	6
Lanbide Heziketako Zerbitzua	3	5
Hezkuntza Ikuskaritzako Zerbitzua	0	2

Iturria: Hezkuntza Departamentuko Idazkaritza Tekniko Nagusia

Hezkuntzako Ikuskapena

Hezkuntzako Ikuskapen Zerbitzuaren jarduerak 479/2017 Ebazpenean ezarrita daude (479/2017 Ebazpena, urriaren 19koa, Hezkuntzaren, Lanbide Heziketaren eta Unibertsitateen zuzendari nagusiak emana, Hezkuntzako Ikuskapen Zerbitzuaren Urteko Jarduketa Plana onesten duena, 2017-2018 ikasturterako, 2017ko azaroaren 17an argitaratua).

Ikuskapen-plantillaren bilakaera ondoko taulan laburbiltzen da.

104. taula: Ikuskapen-plantillaren bilakaera

Ikasturtea	2010/11	2011/12	2012/13	2013/14	2014/15	2015/16	2016/17	2017/18
Lanpostuak	28	25	24	25	25	26	26	26
Okupaturakoak	28	25	24	25	25	26	26	26

Iturria: Hezkuntzako Ikuskaritza Zerbitzua

4.2. Eskolako egutegia eta ordutegia

Araudia

Eskolako egutegiak eta ordutegiak onartzeko prozesua arau hauen arabera egiten da:

- 633/2017 Ebazpena, abenduaren 26koa, Hezkuntzako zuzendari nagusiak emana, Haur Hezkuntzako lehen zikloa ematen duten ikastetxeek egutegia eta ordutegia prestatzeko jarraibideak onesten dituena, 2018-2019 ikasturterako.
- 180/2018 Ebazpena, apirilaren 24koa, Hezkuntzako zuzendari nagusiak emana, jarraibideak ematen dituena 2018-2019 ikasturteko eskola egutegia eta ordutegi orokorra prestatzeko

Nafarroako Foru Komunitateko Haur Hezkuntzako bigarren zikloan, Lehen Hezkuntzan, Hezkuntza Berezian, Derrigorrezko Bigarren Hezkuntzan eta Batxilergoan ikasketa arautuak ematen dituzten ikastetxeetarako.

- 179/2018 Ebazpena apirilaren 24koa, Hezkuntzako zuzendari nagusiak emana, 2017-2018 ikasturteko eskola egutegia prestatzeko jarraibideak onesten dituena, hain zuzen, Helduen Oinarrizko Hezkuntzako ikastetxe publikoetan eta ikasgeletan emanen diren irakaskuntzetarako eta ikastetxe publiko baimenduetan emanen diren Helduentzako Bigarren Hezkuntzako irakaskuntzetarako.
- 181/2018 Ebazpena, apirilaren 24koa, Hezkuntzako zuzendari nagusiak emana, 2018-2019 ikasturtean Nafarroako Foru Komunitateko Lanbide Heziketako ikasketak eta Arte Plastikoetako eta Diseinuko lanbide-ikasketak ematen dituzten ikastetxeei dagozkien eskola-egutegia eta ordutegi orokorra prestatzeko jarraibideak onesten dituena.
- 201/2018 Ebazpena, maiatzaren 2koa, Hezkuntzako zuzendari nagusiak emana, Nafarroako Foru Komunitateko musikako lanbide-ikasketek eta dantzako ikasketa ez-arautuek 2018-2019 ikasturtean izanen duten eskola-egutegia prestatzeko jarraibideak onesten dituena.
- 200/2018 Ebazpena, maiatzaren 2koa, Hezkuntzako zuzendari nagusiak emana, Nafarroako Foru Komunitateko musikako goi mailako arte-ikasketek 2018-2019 ikasturtean izanen duten eskola-egutegia prestatzeko jarraibideak onesten dituena.
- 182/2018 Ebazpena apirilaren 24koa, Hezkuntzako zuzendari nagusiak emana, jarraibideak onesten dituena 2018-2019 ikasturtean Iruñeko eta Tuterako hizkuntza eskola ofizialetan eta Nafarroako Urrutiko Hizkuntza Eskola Ofizialean emanen diren hizkuntza ikasketei dagokien eskola egutegia prestatzeko.
- 206/2018 Ebazpena, maiatzaren 2koa, Hezkuntzako zuzendari nagusiak emana, zeinaren bidez arautzen baita Nafarroako Foru Komunitatean diseinuko goi mailako ikasketa artistikoak ematen dituzten ikastetxeen eskola egutegia 2018-2019 ikasturterako, Europako Goi Mailako Hezkuntzaren Esparrura egokituta.
- 206/2018 Ebazpena, maiatzaren 2koa, Hezkuntzako zuzendari nagusiak emana, Nafarroako Foru Komunitatean diseinuko goi mailako arte ikasketak ematen dituzten ikastetxe publikoen eskola-egutegia arautzen duena 2018-2019 ikasturterako, Europako Goi Mailako Hezkuntzaren Esparrura egokituta.
- 235/2017 Ebazpena, maiatzaren 16koa, Hezkuntzako zuzendari nagusiak emana, 2017-2018 ikasturtean eskolaldi etengabea edo malgua baimenduta zuten ikastetxeei baimena luzatzen diena 2018-2019 ikasturterako.
- 138/2017 Foru Agindua, abenduaren 20koa, Lehendakartzako, Funtzio Publikoko, Barneko eta Justiziako kontseilariak emana, zeinaren bidez onesten baita Nafarroako Foru Komunitateko Administrazioaren eta haren erakunde autonomoen zerbitzuko langileen 2018ko lan egutegia.
- 312/2018 Ebazpena, ekainaren 19koa, Politika Ekonomiko eta Enpresarialaren eta Lanaren zuzendari nagusiak emana, zeinaren bidez zehazten baitira ordaindu bai baina errekuperatu behar ez diren 2019ko jaiegunak, Nafarroako Foru Komunitatearen esparrurako.
- 614/2017 Ebazpena, uztailaren 17koa, Politika Ekonomiko eta Enpresarialaren eta Lanaren zuzendari nagusiak emana, Nafarroako Foru Komunitatearen esparruan ordaindu bai baina errekuperatu behar ez diren 2018ko jaiegunen egutegi ofiziala ezartzen duena.

Hasiera batean, Hezkuntza Ikuskaritza Zerbitzuak ez zuen aukeratzat hartu zaindariaren eguna irailean ospatzen zuten udalerrietako ikastetxeetan salbuespena egitea eskolen hasiera edo bukaera datei zegokienean, egutegiei buruzko Ebazpenak tarte bat ezartzen baitzuen eskolak hasteko eta bukatzeko. Ekainaren 22an instrukzioa bidali zen, eta horren bidez baimendu egin zen zaindariaren eguna irailean eta urrian ospatzen zuten udalerrietako ikastetxeetan

salbuespena egitea. Instrukzioan ezartzen zen eskolak lehenago hasi edo geroago bukatzeko aukera izanzen zutela.

Bestalde, NAO n 2018ko ekainaren 28an argitaratutako ekainaren 19ko 312/2018 Ebazpenak ezartzen du 2019an martxoaren 19a Nafarroako Foru Komunitatearen esparruan ordaindu bai baina errekueratu behar ez den jaiegun ofiziala izanzen dela, eta eskola egutegiak egoera berri honetara egokitzeko, argibide hauek eman dira:

1.-Ikastetxeek eskola egutegia aldatu beharko dute eta, horretarako, eskolen hasiera egun bat aurreratu edo bukaera egun bat atzeratu beharko dute.

2.- Hezkuntza Ikuskapen Zerbitzukoek atzera botako dituzte, Educa programa informatikoaren bidez, orain arte onartutako egutegiak.

3.- Ikastetxeek ahalik eta azkarren eta horretarako ezarritako prozedurari jarraituz aurkeztu beharko dute egutegi berria, egutegi hori onartu dadin.

Bi instrukzio horien ondorioz, ekainaren 29tik hasita Hezkuntza Ikuskapen Zerbitzukoek berriro ere onartu behar izan dituzte ikastetxeen egutegiak. Horrek ekarri du, abuztuaren 30ean 119 ikastetxeren egutegiak oraindik onartu gabe egotea, haur-eskolak barne hartu gabe.

Gainerako irakaskuntzetan, eskolak hasteko data Taulan adierazitakoa izanzen da.

105. taula: Ikasturtea hasteko eguna. 2018-2019

Enseñanzas	Ikasturte-hasiera
Helduentzako Oinarrizko Heziketak	Irailaren 17an
Urrutiko Batxilergoa	Irailaren 13an
Nafarroako Goi Mailako Musika Kontserbatorioa	Irailaren 3an
“Pablo Sarasate” Musika Kontserbatorio Profesionala	Irailaren 7a eta 10a bitartean
Dantza Eskola	Irailaren 7a eta 10a bitartean
Hizkuntza Eskola Ofizialak	Ez urriaren 24a baino lehen
Urrutiko Hizkuntza Eskola Ofiziala	Irailaren 23an

Iturria: Hezkuntzako Ikuskaritza Zerbitzua

Lanaldi jarraitua

Hezkuntza Departamentuak lau deialdi egin ditu orain arte, ikastetxeek behin-behinean eskolaldi etengabea probatu dezaten. Hauexek izan dira deialdi horiek:

- 550/2007 EBAZPENA, ekainaren 1ekoa, Eskola eta Lanbide Irakaskuntzaren zuzendari nagusiak emana, eskolaldi malgua Nafarroako Foru Komunitateko Haur eta Lehen Hezkuntzako lau ikastetxe publikotan modu esperimentalean ezartzeko prozedura arautzen duena, 2007-2008 ikasturterako.

Deialdi hori 9/2007 Ebazpenaren bidez onetsi zen (9/2007 ebazpena, irailaren 17koa, Antolamenduaren, Kalitatearen eta Berrikuntzaren zuzendari nagusiak emana, 2007-2008 ikasturtean zenbait ikastetxetan eskolaldia aldatzeko proiektua onesten duena).

Ikastetxe hauetan onartu zen ordutegi-aldaketa:

- Virgen de la Cabeza HLHIP, Tuteran
- Urrotz-Hiria HLHIP

- Ricardo Campano HLHIP, Vianan
- Príncipe de Viana HLHIP, Erriberrin

- 280/2008 EBAZPENA, ekainaren 16koa, Antolamenduaren, Kalitatearen eta Berrikuntzaren zuzendari nagusiak emana, Nafarroako Foru Komunitateko ikastetxe publikoetako eskolaldia 2008-2009 ikasturterako modu esperimentalean ezartzeko prozedura arautzen duena.

Deialdi hori 337/2008 Ebazpenaren bidez onetsi zen (337/2008 Ebazpena, Antolamenduaren, Kalitatearen eta Berrikuntzaren zuzendari nagusiak emana, 2008-2009 ikasturtean, Nafarroako Foru Komunitateko ikastetxeetan, eskolaldia modu esperimentalean aldatzea baimentzen duena).

Ikastetxe hauetan onartu zen ordutegi-aldaketa:

- Gabriel Valentín Casamayor HLHIP, Oibarren
- San Nicolás HLHIP, Zaren

- 100/2009 EBAZPENA, martxoaren 11koa, Antolamenduaren, Kalitatearen eta Berrikuntzaren zuzendari nagusiak emana, Nafarroako Foru Komunitateko 4 ikastetxe publikotako eskolaldia 2009-2010 ikasturterako modu esperimentalean aldatzeko prozedura arautzen duena.

Deialdi hori 352/2009 Ebazpenaren bidez onetsi zen (352/2009 Ebazpena, ekainaren 29koa, Antolamenduaren, Kalitatearen eta Berrikuntzaren zuzendari nagusiak emana, 2009-2010 ikasturtean, Nafarroako Foru Komunitateko ikastetxe batzuetan, eskolaldia modu esperimentalean aldatzea baimentzen duena).

Ikastetxe hauetan onartu zen ordutegi-aldaketa:

- Doña Álvaro Álvarez HLHIP, Faltzesen
- San Benito HLHIP, Miranda Argan
- San Miguel HLHIP, Larragan

- 210/2013 EBAZPENA, apirilaren 26koa, Hezkuntzaren, Lanbide Heziketaren eta Unibertsitateen zuzendari nagusiak emana. Horren bidez arautzen da Nafarroako Foru Komunitatean zenbait ikastetxetan eskolaldi etengabea eta eskolaldi malgua modu esperimentalean ezartzeko prozedura. Eskolaldi etengabea gehienez sei ikastetxetan ezarriko da, eta eskolaldi malgua gehienez hogeitun ikastetxetan, Haur eta Lehen Hezkuntzan, bai publikoetan bai pribatu itunduetan, 2013-2014 ikasturtean.

Deialdi hori 337/2013 Ebazpenaren bidez onetsi zen (337/2013 Ebazpena, ekainaren 20koa, Hezkuntzaren, Lanbide Heziketaren eta Unibertsitateen zuzendari nagusiak emana, 2013-2014 ikasturtean Nafarroako Foru Komunitateko Haur eta Lehen Hezkuntzako ikastetxe batzuetan eskolaldi etengabea edo eskolaldi malgua modu esperimentalean ezartzea onesten duena).

Ikastetxe hauetan onartu zen ordutegi-aldaketa:

- Santa Bárbara HLHIP, Elon
- Pitillasko HLHIP
- Nuestra Señora del Rosario HLHIP, Sartagudan
- Sagrado Corazón ikastetxea, Altsasun
- Virgen del Soto HLHIP, Caparrosen
- Dos de Mayo HLHIP, Castejonen

- 523/2016 EBAZPENA, abenduaren 1ekoa, Hezkuntzako zuzendari nagusiak emana, Nafarroako Foru Komunitatean, 2017-2018 ikasturtean, Haur eta Lehen Hezkuntzako ikastetxe publikoetan eta pribatu itunduetan eskolaldi etengabearen eta eskolaldi malguaren ezarpena arautzen duena.

Deialdi hori 19/2017 Ebazpenaren bidez onetsi zen (19/2017 Ebazpena, otsailaren 3koa, Hezkuntzako zuzendari nagusiak emana. Honen bidez eskolaldi etengabea edo eskolaldi

malgua ezartzen da, 2017-2018 ikasturtean, Nafarroako Foru Komunitateko Haur eta Lehen Hezkuntzako ikastetxe jakin batzuetan).

Ikastetxe hauetan onartu da eskolaldi-aldaketa:

- San Babil IP, Ablitasen
- Zelandi IP, Altsasun
- Virgen de la Cerca IP, Andosillan
- Añorbeko IP
- Sancho Ramirez IP, Arguedasen
- Urraca Reina IP, Artaxoan
- Francisco Arbeloa IP, Azagran
- Beireko IP
- Río Arga IP, Berbintzanan
- Beriaingo IP
- Santa Ana IP, Buñuelen
- Ermitaberri IP, Burlatan
- Teresa Bertrán de Lis IP, Cadreitan
- Virgen de la Oliva IP, Zarakaztelun
- Santa Vicenta María IP, Cascanten
- Francisco Javier Sáenz de Oiza IP, Kasedan
- Otero de Navascués IP, Cintruenigon
- José Luis Arrese IP, Corellan
- Cerro de la Cruz IP, Cortesen
- Juan de Palafox IP, Fiteron
- Elías Terés Sádaba IP, Funesen
- Santos Justo y Pastor IP, Fustiñanan
- Atakondoa IP, Irurtzunen
- Doña Blanca de Navarra IP, Lerinen
- Angel M. Baigorri IP, Lodosan
- San Juan IP, Irunberrin
- San Bartolomé IP, Martzillan
- Santa Ana IP, Melidan
- Nuestra Señora de los Dolores IP, Mendabian
- San Francisco Javier IP, Mendabian
- Julián María Espinal Olcoz IP, Mendigorrian
- Nuestra Señora del Patrocinio IP, Milagron
- Honorio Galilea IP, Monteagudon
- Mardones y Magaña IP, Murchanten
- Raimundo Lanás IP, Murillo el Fruton
- San Miguel IP, Noainen
- Obanosko IP
- San Salvador IP, Oteitzan
- San Jorge IP, Iruñean
- Iturrama IP, Iruñean
- Mendigoiti IP, Iruñean
- García Galdeano IP, Iruñean
- Juan Bautista IP, Azkoienen
- Ximénez de Rada IP, Arradan
- San Bartolomé IP, Ribaforadan
- Alfonso X El Sabio IP, San Adrianen
- Luis Gil IP, Zangozan
- Nuestra Señora de La Asunción IP, Santakaran
- Virgen de las Nieves IP, Sesman
- Marqués de la Real Defensa IP, Tafallan
- Garcés de los Fayos ikastola, Tafallan
- Monte San Julián IP, Tuteran
- Elvira España IP, Tuteran
- Griseras IP, Tuteran
- Torre Monreal IP, Tuteran

- Huertas Mayores IP, Tuteran
- Félix Zapatero IP, Valtierran
- El Castellar IP, Alesbesen
- San Veremundo IP, Villatuertan

- Hezkuntzako Zuzendari nagusiaren maiatzaren 18ko 235/2018 EBAZPENA, eskolaldi etengabea zuten 73 eskolari eskolaldi horrekin jarraitzeko baimena luzatzen diena.

Eskolaldi malgua

- 280/2008 EBAZPENA, ekainaren 16koa, Antolamenduaren, Kalitatearen eta Berrikuntzaren zuzendari nagusiak emana, Nafarroako Foru Komunitateko ikastetxe publikoetako eskolaldia 2008-2009 ikasturterako modu esperimentalean ezartzeko prozedura arautzen duena.
- 337/2008 ebazpenaren bidez, ikastetxe hauetan onartu zen eskolaldi malgua:
 - La Cruz HLHIP, Allon
 - San Fausto HLHIP, Antzinen
 - La Balsa HLHIP, Arroitzan
 - Virgen de las Nieves HLHIP, Deikaztelun
 - Lezaungo HLHIP
- Hezkuntzaren, Lanbide Heziketaren eta Unibertsitateen zuzendari nagusiak emandako ekainaren 8ko 369/2012 EBAZPENAREN bidez arautu zen 2012-2013 ikasturtean modu esperimentalean eskolaldi malgua ezartzeko prozedura, Nafarroako Foru Komunitatean Haur eta Lehen Hezkuntzako 20 ikastetxetan, gehienez ere.
- 486/2012 EBAZPENA, uztailaren 30ekoa, Hezkuntzaren, Lanbide Heziketaren eta Unibertsitateen zuzendari nagusiak emana, eskolaldi malgua Nafarroako Foru Komunitateko Haur eta Lehen Hezkuntzako ikastetxe jakin batzuetan modu esperimentalean ezartzea onesten duena, 2012-2013 ikasturtean.

Ikastetxe hauetan onartu zen ordutegi-aldaketa:

- Río Arga HLHIP, Berbintzanan
 - Auritz-Burguete HLHIP, Auritzen
 - Virgen de Gracia HLHIP, Carcarren
 - Francisco Javier Sáenz de Oiza HLHIP, Kasedan
 - Dos de Mayo HLHIP, Castejonen
 - José Luis Arrese HLHIP, Corellan
 - Auzperri HLHIP, Aurizberrin
 - Elías Terés HLHIP, Funesen
 - Blanca de Navarra HLHIP, Lerinen
 - Mardones y Magaña HLHIP, Murchanten
 - Murietako HLHIP
 - Raimundo Lanás HLHIP, Murillo el Fruton
 - Obanosko HLHIP
 - San Salvador HLHIP, Oteitzan
 - Pitillasko HLHIP
 - Ximenez de Rada HLHIP, Arradan
 - Nuestra Señora del Rosario HLHIP, Sartagudan
 - Virgen de Nieves HLHIP, Sesman
 - San Veremundo HLHIP, Villatuertan
- 337/2013 EBAZPENA, ekainaren 20koa, Hezkuntzaren, Lanbide Heziketaren eta Unibertsitateen zuzendari nagusiak emana, 2013-2014 ikasturtean Nafarroako Foru Komunitateko Haur eta Lehen Hezkuntzako ikastetxe jakin batzuetan eskolaldi etengabea edo eskolaldi malgua modu esperimentalean ezartzea onesten duena.

Ikastetxe hauetan onartu zen ordutegi-aldaketa:

- Hilarión Eslava IP, Burlatan
- Otero de Navascués IP, Cintruenigon
- Cerro de la Cruz IP, Cortesen
- Nicasio de Landa HLHIP, Etxabakoitzen
- Juan de Palafox IP, Fiteron
- Santos Justo y Pastor IP, Fustiñanan
- Lago de Mendillorri IP, Iruñean
- Nuestra Señora de la Asunción HLHIP, Santakaran
- Félix Zapatero IP, Valtierran

Eskolaldi etengabea 14 ikastetxetan luzatu zen, eta eskolaldi malgua 29 ikastetxetan luzatu zen.

Hauexek dira ikastetxe horiek:

- La Cruz IP, Allon
- San Fausto IP, Antzinen
- La Balsa IP, Arroitzen
- Río Arga IP, Berbintzanan
- Auritz-Burguete IP, Auritzen
- Hilarion Eslava IP, Burlatan
- Virgen de Gracia IP, Carcarren
- Francisco Javier Sáenz de Oiza IP, Kasedan
- Otero de Navascués IP, Cintruenigon
- José Luis Arrese IP, Corellan
- Cerro de la Cruz IP, Cortesen
- Virgen de las Nieves IP, Deikaztelun
- Nicasio de Landa HLHIP, Etxabakoitzen
- Auzperri IP, Aurizberrin
- Juan de Palafox IP, Fiteron
- Elías Terés IP, Funesen
- Santos Justo y Pastor IP, Fustiñanan
- Blanca de Navarra IP, Lerinen
- Lezaungo IP
- Mardones y Magaña IP, Murchanten
- Raimundo Lanás IP, Murillo el Fruton
- Obanosko IP
- San Salvador IP, Oteitzan
- Lago de Mendillorri IP, Iruñean
- Ximénez de Rada IP, Arradan
- Nuestra Señora de la Asunción HLHIP, Santacaran
- Virgen de las Nieves IP, Sesman
- Félix Zapatero IP, Valtierran
- San Veremundo IP, Villatuertan

- 523/2016 Ebazpena, abenduaren 1ekoa, Hezkuntzako zuzendari nagusiak emana, Nafarroako Foru Komunitatean, 2017-2018 ikasturtean, Haur eta Lehen Hezkuntzako ikastetxe publikoetan eta pribatu itunduetan eskolaldi etengabea eta eskolaldi malgua ezartzea arautzen duena.

Deialdi hori otsailaren 3ko 19/2017 Ebazpenaren bidez onetsi zen (19/2017 Ebazpena, otsailaren 3koa, Hezkuntzako zuzendari nagusiak emana. Honen bidez eskolaldi etengabea edo eskolaldi malgua ezartzen da, 2017-2018 ikasturtean, Nafarroako Foru Komunitateko Haur eta Lehen Hezkuntzako ikastetxe jakin batzuetan).

Baimena jaso duten ikastetxeak ondoko hauek dira:

- Abartzuzako IP

- Iñigo Aritza ikastola, Altsasun
- Arbizuko IP
- Los Sauces-Sahats IP, Barañainen
- Eulza IP, Barañainen
- Nuestra Sra. de Ujué IP, Figarolen
- Virgen del Rosario IP, Fontellasen
- Arrano Beltza IP, Iturmendin
- Santa María IP, Los Arcosen
- Domingo Bados IP, Olaztin
- Urdiain IP, Urdiainen

Aurreko urteetan eskolaldi malgua izan duten 18 ikastetxek eskolaldi etengabea izanen dute 2017-2018 ikasturtean.

- Hezkuntzako zuzendari nagusiak emandako maiatzaren 16ko 235/2016 EBAZPENaren bidez, 2017-2018 ikasturtean eskolaldi malgua baimenduta zuten 18 ikastetxeri baimena luzatu zitzairen 2018-2019 ikasturterako.

4.3. Lehenagoko hezkuntza-sistemetako ikasketekin baliokidetasunak

Oro har, dagokion baliokidetasuna egiaztatzeko, nahikoa da ikasketen edo proben titulua edo ikasketen ziurtagiria aurkeztu eta taulan adierazitako araudia aipatzea, bestelako administrazio-izapideren beharrik gabe.

Ebazpen pertsonalizatua behar izanez gero, interesdunak Hezkuntza Departamentuko Titulu eta Baliozkotze Bulegoarekin jarri beharko du harremanetan. Ikasketen arteko baliokidetasunak eranskinean ageri dira.

1.erans
kina

4.4. Irakaskuntzen antolamendua

Nafarroako Gobernuak Hezkuntza Departamentuarekin zerikusia duten administrazio-egintza hauek onartu ditu 2017ko irailaren 1etik 2018ko abuztuaren 31era bitartean:

106. taula: 2017-2018 ikasturtean onarturiko administrazio-egintzen laburpena

Jatorria	Foru Aginduak	Ebazpenak
Idazkaritza Nagusi Teknikoa	45	5
Unibertsitateen eta Hezkuntza Baliabideen Zuzendaritza Nagusia	21	510
Zuzendari Nagusia	3	1
Unibertsitateen Zerbitzua	3	90
Giza Baliabideen Zerbitzua *	2	5
Servicio de Recursos Humanos por delegación	0	3.973
Hezkuntzako Azpiegituren Zerbitzua	6	428
Hezkuntzako Teknologien eta Informazio Sistemien Zerbitzua	2	86
Baliabide Ekonomikoen Zerbitzua	5	527
Hezkuntza Zuzendaritza Nagusia	46	699
Zuzendari Nagusia	14	2
Lanbide Heziketako Zerbitzua	14	205
Eleaniztasunen eta Arte Ikasketen Zerbitzua	7	200
Hezkuntza Ikuskaritzako Zerbitzua	0	74
Antolamenduaren, Orientazioaren eta Aukera Berdintasunaren Zerbitzua	8	135
Ebaluazioaren, Kalitatearen, Prestakuntzaren, Berdintasunaren eta Bizikidetzaren Zerbitzua	3	83

Koadroan ageri dira, proposatu dituen unitatearen arabera, foru aginduek eta ebazpenek jorratutako gaiak

**Ez dira kontuan hartu hurrengo lerroko batzordeak eginiko administrazio-egintzak.*

Iturria: Hezkuntza Departamentuko Idazkaritza Tekniko Nagusia

Jarraian, 2017-2018 ikasturteko araurik esanguratsuenak aipatuko dira:

- Urtarrilaren 10ko 2/2017 EBAZPENA (2/2017 EBAZPENA, Hezkuntzaren zuzendari nagusiak emana, hurbiltasun linealaren irizpidea, horren balorazioa, aplikatu beharreko gehieneko distantzia eta zein udalerritan aplikatu behar den ezartzen dituen eta Nafarroako Foru Komunitatean Haur Hezkuntzako bigarren zikloko eta Lehen Hezkuntzako ikasketak egin behar dituzten ikasleak ikastetxe publikoetan eta pribatu itunduetan onartzeko prozeduraren jarraibideak, egutegia eta eskabide ereduak onesten dituena, 2017-2018 ikasturterako).
- 561/2016 EBAZPENA, abenduaren 20koa, Hezkuntzako zuzendari nagusiak emana, Haur Hezkuntzako lehen zikloa ematen duten ikastetxeek egutegia eta ordutegia prestatzeko jarraibideak onesten dituena, 2017-2018 ikasturterako.
- 204/2017 EBAZPENA, maiatzaren 22koa, Hezkuntzako zuzendari nagusiak emana, ingeleseko, frantseseko eta alemaneko atal elebidunen programaren deialdia egiten duena ikastetxe publiko gehiago sar daitezen, eta programa horiek 2017-2018 ikasturtean emateko oinarriak ezartzen dituena.
- 203/2017 EBAZPENA, maiatzaren 22koa, Hezkuntzako zuzendari nagusiak emana, ingeleseko, frantseseko eta alemaneko atal elebidunen programen deialdia egiten duena, sare itunduko ikastetxe gehiago sar daitezen, eta programa horiek 2017-2018 ikasturtean emateko oinarriak ezartzen dituena.

- 113/2017 EBAZPENA, apirilaren 7koa, Hezkuntzako zuzendari nagusiak emana, Arte Plastikoetako eta Diseinuko lanbide ikasketen erdi eta goi mailako heziketa zikloetan sartzeko beharrezkoa den gaitasun artistikoaren probaren deialdia egiten duena 2017. urterako.
- 73/2017 EBAZPENA, martxoaren 9koa, Hezkuntzako zuzendari nagusiak emana. Honen bidez ezartzen dira hurbiltasun linealaren irizpidea, horren balorazioa, aplikatzeko gehieneko distantzia eta zein herritan aplikatuko den; eta, halaber, onesten dira Nafarroako Foru Komunitatean Derrigorrezko Bigarren Hezkuntzako eta Batxilergoko ikasketak egin behar dituzten ikasleak ikastetxe publikoetan eta pribatu itunduetan onartzeko prozeduraren jarraibideak, egutegia eta eskabide erdua, 2017-2018 ikasturterako
- 143/2017 EBAZPENA, maiatzaren 2koa, Hezkuntzako zuzendari nagusiak emana. Horren bidez arautzen da jardunean ari diren langileei zuzendutako Lanbide Heziketaren eskaintza 2017-2018 ikasturterako, lanbide heziketako tituluak lortzen laguntzeko.
- 127/2017 EBAZPENA, apirilaren 26koa, Hezkuntzako zuzendari nagusiak emana, 2017-2018 ikasturtean Nafarroako Goi Mailako Musika Kontserbatorioan musikako goi mailako arte ikasketak egiteko sarrera proben deialdia egiten duena.
- 147/2017 EBAZPENA, maiatzaren 2koa, Hezkuntzako zuzendari nagusiak emana, 2017-2018 ikasturtean irakasleen etengabeko prestakuntza planean hezkuntza berritzeko proiektuak egiteko deialdia erregulatzen duena.
- 185/2017 EBAZPENA, maiatzaren 16koa, Hezkuntzako zuzendari nagusiak emana, 2017-2018 ikasturtean Nafarroako Diseinuko Goi Mailako Arte ikasketak egiteko berariazko sarrera probetarako deialdia egiten duena.
- 174/2017 EBAZPENA, maiatzaren 11koa, Hezkuntzako zuzendari nagusiak emana, jarraibideak ematen dizkiena 2017-2018 ikasturteko eskola-egutegia eta ordutegi orokorra prestatzeko, Nafarroako Foru Komunitateko Haur Hezkuntzako bigarren zikloan, Lehen Hezkuntzan, Hezkuntza Berezian, Derrigorrezko Bigarren Hezkuntzan eta Batxilergoan ikasketa arautuak ematen dituzten ikastetxeei.
- 173/2017 EBAZPENA, maiatzaren 11koa, Hezkuntzako zuzendari nagusiak emana, jarraibideak onesten dituena, hain zuzen, Helduen Oinarrizko Hezkuntzako ikastetxe publikoetan eta ikasgeletan emanen diren irakaskuntzen eta ikastetxe publiko baimenduetan emanen diren Helduentzako Bigarren Hezkuntzako irakaskuntzen 2017-2018 ikasturteko eskola-egutegiak prestatzeko.
- 212/2017 EBAZPENA, maiatzaren 26koa, Hezkuntzako zuzendari nagusiak emana, 2017-2018 ikasturtean Nafarroako Foru Komunitateko Lanbide Heziketako ikasketak eta Arte Plastikoetako eta Diseinuko lanbide-ikasketak ematen dituzten ikastetxeei dagozkien eskola-egutegia eta ordutegi orokorra prestatzeko jarraibideak onesten dituena.
- 168/2017 EBAZPENA, maiatzaren 8koa, Hezkuntzako zuzendari nagusiak emana, 2017-2018 ikasturtean Iruñeko eta Tuterako hizkuntza-eskola ofizialetan eta Nafarroako Urrutiko Hizkuntza Eskola Ofizialean emanen diren hizkuntza-ikasketei dagokien eskola-egutegia prestatzeko jarraibideak onesten dituena.
- 189/2017 EBAZPENA, maiatzaren 17koa, Hezkuntzako zuzendari nagusiak emana. Horren bidez onesten dira Nafarroako Foru Komunitateko ikastetxe publikoetan, pribatu itunduetan eta erakundeetan Oinarrizko Lanbide Heziketako heziketa zikloak eta 1. modalitateko Lanbide Lantegiak egin nahi dituzten ikasleak onartzeko prozeduraren jarraibideak eta egutegia 2017-2018 ikasturterako.
- 240/2017 EBAZPENA, ekainaren 14koa, Hezkuntzako zuzendari nagusiak emana, 2016-2017 ikasturtean eskolaldi etengabea edo malgua baimenduta zuten ikastetxeei baimena luzatzen diena 2017-2018 ikasturterako.

- 276/2017 EBAZPENA, ekainaren 26koa, Hezkuntzako zuzendari nagusiak emana, 2017-2018 ikasturterako jarraibideak onesten dituena honako hauek arautzeko: batetik, Helduen Oinarrizko Hezkuntzako ikastetxe publikoen eta ikasgelen antolaketa eta funtzionamendua eta, bestetik, ikastetxe publiko baimenduetan Helduen Bigarren Hezkuntzako ikasketak emateko modua, hala bertaratzeko modalitatekoan nola urrutikoan.
 - 443/2017 EBAZPENA, irailaren 26koa, Hezkuntzako zuzendari nagusiak emana, eriondoan dauden ikasleei hezkuntza arreta etxean emateko 2017-2018 ikasturteko laguntzeterako deialdiaren oinarriak onesten dituena.
 - 297/2017 EBAZPENA, uztailaren 4koa, Hezkuntzako zuzendari nagusiak emana. Honen bidez arautzen da azterketa bateratuak prestatzeko, baliozkotzeko eta gidatzeko prozedura, baita 2017-2018 ikasturtean zereginak estandarizatu eta banatzeko saioen antolaketa ere.
 - 286/2017 EBAZPENA, uztailaren 3koa, Hezkuntzako zuzendari nagusiak emana, Iruñeko eta Tuterako hizkuntza eskola ofizialen antolaketa eta jarduna 2017-2018 ikasturtean arautzeko jarraibideak onesten dituena.
 - 287/2017 EBAZPENA, uztailaren 3koa, Hezkuntzako zuzendari nagusiak emana, Nafarroako Urrutiko Hizkuntza Eskola Ofizialaren antolaketa eta jarduna 2017-2018 ikasturtean arautzeko jarraibideak onesten dituena.
 - 401/2017 EBAZPENA, abuztuaren 31koa, Hezkuntzako zuzendari nagusiak emana, Nafarroako Foru Komunitatean ezarritako araubide bereziko kirol ikasketetara futboleko espezialitatean sartzeko proba espezifikokoak arautzen dituena eta horietarako deialdia egiten duena, 2017-2018 ikasturterako.
 - 139/2017 EBAZPENA, maiatzaren 2koa, Hezkuntzako zuzendari nagusiak emana, Nafarroako Foru Komunitatean ezarritako araubide bereziko Kirol Ikasketetara (Mendi-kirolak eta Eskalada) sartzeko proba espezifikokoak arautzen dituena eta horietarako deialdia egiten duena, 2017-2018 ikasturterako.
 - 361/2017 EBAZPENA, abuztuaren 1ekoa, Hezkuntzako zuzendari nagusiak emana, 2017-2018 ikasturtean Nafarroako Goi Mailako Musika Kontserbatorioaren antolaketa eta jarduna arautzeko jarraibideak eta kontserbatorioa Europako Goi Mailako Hezkuntzaren Esparruari egokitzeko arauak onesten dituena.
 - 363/2017 EBAZPENA, abuztuaren 1ekoa, Hezkuntzako zuzendari nagusiak emana, 2017-2018 ikasturtean "Pablo Sarasate" Musika Kontserbatorio Profesionalaren eta Nafarroako Dantza Eskolaren antolaketa eta jarduna arautzeko jarraibideak onesten dituena.
 - 244/2017 EBAZPENA, ekainaren 15ekoa, Hezkuntzako zuzendari nagusiak emana, Nafarroako Foru Komunitateko lurralde eremuan diren Haur eta Lehen Hezkuntzako zenbait eskola eta ikastetxe publikori baimena ematen diena atzerriko bigarren hizkuntza 2017-2018 ikasturtetik aurrera irakasteko.
- 399/2017 EBAZPENA, abuztuaren 30ekoa, Hezkuntzako zuzendari nagusiak emana. Horren bidez onesten dira Arte Plastikoetako eta Diseinuko lanbide ikasketak ematen dituzten arte eskolen antolaketa eta jarduna arautzeko jarraibideak, 2017-2018 ikasturterako.
- 479/2017 EBAZPENA, urriaren 19koa, Hezkuntzako zuzendari nagusiak emana, Hezkuntzako Ikuskapen Zerbitzuaren Urteko Jarduketa Plana onesten duena 2017-2018 ikasturterako.
 - 507/2017 EBAZPENA, urriaren 26koa, Hezkuntzako zuzendari nagusiak emana, Arte Ikasketen ikastetxe publikoetako Eskola Kontseiluak hautatu, eratu eta haien zati bat berritzeko jarraibideak onesten dituena.

- 509/2017 EBAZPENA, urriaren 27koa, Hezkuntzako zuzendari nagusiak emana, Iruñeko eta Tuterako Hizkuntza Eskola Ofizialetako eta Nafarroako Urrutiko Hizkuntza Eskola Ofizialeko Eskola Kontseiluak hautatu, eratu eta haien zati bat berritzeko jarraibideak onesten dituena.
- 505/2017 EBAZPENA, urriaren 26koa, Hezkuntzako zuzendari nagusiak emana, Nafarroako Foru Komunitateko lurraldean dauden Lehen Hezkuntzako ikastetxe publikoetako, Haur eta Lehen Hezkuntzako ikastetxe publikoetako, Hezkuntza Berezikoko ikastetxe publikoetako eta Helduen Oinarrizko Hezkuntzako ikastetxe publikoetako Eskola Kontseiluak hautatu, eratu eta haien zati bat berritzeko jarraibideak onesten dituena.
- 506/2017 EBAZPENA, urriaren 26koa, Hezkuntzako zuzendari nagusiak emana, Nafarroako Foru Komunitateko lurraldean dauden Bigarren Hezkuntzako institutuak eta Derrigorrezko Bigarren Hezkuntzako institutuak Eskola Kontseiluak hautatu, eratu eta haien zati bat berritzeko jarraibideak onesten dituena.
- 508/2017 EBAZPENA, urriaren 26koa, Hezkuntzako zuzendari nagusiak emana, ikastetxe itunduetako Eskola Kontseiluak hautatu, eratu eta haien zati bat berritzeko eta zuzendaria izendatzeko jarraibideak onesten dituena.
- 22/2018 EBAZPENA, otsailaren 5koa, Hezkuntzako zuzendari nagusiak emana, zeinaren bidez deialdia egiten baita heziketa zikloa 2016-2017 ikasturtean bukatu duten ikasleei hezkuntza sistemako Lanbide Heziketako ikasketen sari bereziak emateko, Nafarroako Foru Komunitatean.
- 637/2017 EBAZPENA, abenduaren 27koa, Hezkuntzako zuzendari nagusiak emana, hezkuntza berezikoko beken eta Hezkuntza Laguntzako Berariazko Premiak dituzten ikasleendako laguntzen deialdia onesten duena 2017-2018 ikasturterako.
- 522/2017 EBAZPENA, azaroaren 6koa, Hezkuntzako zuzendari nagusiak emana, Nafarroako Gobernuaren Euskararen Gaitasun Agiria (EGA) eskuratzeko azterketen 2018ko deialdiak onesten dituena, eta azterketa egiteko eskubideengatik ordaindu beharreko tarifa ezartzen duena.
- 35/2018 EBAZPENA, otsailaren 13koa, Hezkuntzako zuzendari nagusiak emana. Horren bidez deialdia egiten da 2018. urtean Lanbide Heziketako heziketa zikloetan, Arte Plastikoetako eta Diseinuko lanbide ikasketetako zikloetan eta Kirol Ikasketen zikloetan sartzeko probetarako.
- 521/2017 EBAZPENA, azaroaren 3koa, Hezkuntzako zuzendari nagusiak emana, proba libreetarako deialdia egiten duena, Nafarroako Foru Komunitatean, 2018an, 18 urtetik gorako pertsonen Derrigorrezko Bigarren Hezkuntzako graduatu titulua zuzenean eskura dezaten.
- 110/2018 EBAZPENA, martxoaren 15koa, Hezkuntzako zuzendari nagusiak emana, goi mailako Arte ikasketetan sartzeko heldutasun probarako deia egiten duena 2018. urtean.
- 400/2017 EBAZPENA, abuztuaren 30koa, Hezkuntzako zuzendari nagusiak emana. Horrez bidez onesten dira, Lanbide Heziketako ikasketez gain, araubide bereziko kirol ikasketak ere ematen dituzten ikastetxeen antolaketa eta jarduna arautzeko jarraibideak, 2017-2018 ikasturterako.
- 398/2017 EBAZPENA, abuztuaren 30koa, Hezkuntzako zuzendari nagusiak emana, hezkuntza-sistemaren Lanbide Heziketako ikasketak ematen dituzten ikastetxe publikoen antolaketa eta jarduna arautzeko jarraibideak onesten dituena 2017-2018 ikasturterako.
- 261/2017 EBAZPENA, ekainaren 22koa, Hezkuntzako zuzendari nagusiak emana, Nafarroako Foru Komunitatean Haur Hezkuntzako bigarren zikloa, Lehen Hezkuntza, Derrigorrezko Bigarren Hezkuntza eta Batxilergoa ematen dituzten ikastetxe publikoen antolaketa eta jarduna 2017-2018 ikasturtean arautzeko jarraibideak onesten dituena.

- 276/2017 EBAZPENA, ekainaren 26koa, Hezkuntzako zuzendari nagusiak emana, 2017-2018 ikasturterako jarraibideak onesten dituena honako hauek arautzeko: batetik, Helduen Oinarrizko Hezkuntzako ikastetxe publikoen eta ikasgelen antolaketa eta jarduna eta, bestetik, ikastetxe publiko baimenduetan Helduen Bigarren Hezkuntzako ikasketak emateko modua, hala bertaratzeko modalitatekoan nola urrutikoan.
- 51/2018 FORU AGINDUA, ekainaren 7koa, Hezkuntzako kontseilariak emana, Hezkuntza Departamentuaren zerbitzuan aldi baterako kontratuekin irakasle lanpostuetan aritu nahi duten izangaien zerrendak kudeatzeko arauak onesten dituena.

- **Haur Hezkuntzako Lehen Zikloa**

Haur Hezkuntzako lehen zikloa borondatezkoa da eta haren helburua da 16 astetik 3 urte bitarteko haurren gaitasun afektibo, motore eta kognitiboan eta komunikazioaren eta hizkuntzaren garapen orekatua lortzen laguntzea.

Hezkuntzari buruzko maiatzaren 3ko 2/2006 Lege Organikoak Haur Hezkuntzaren izaera borondatezkoa dela nabarmentzen du, eta bi ziklotan antolatutako etapa bezala deskribatzen du. Hezkuntza-asmoa dute horiek, ez nahitaez eskola-asmoa, eta lehen ziklotik proposamen pedagogiko zehatz bat izatera behartzen ditu ikastetxeak.

Nafarroan, martxoaren 26ko 28/2007 Foru Dekretuak arautzen du Haur Hezkuntzako lehen zikloa, eta hori eskaintzen duten ikastetxeek bete beharreko baldintzak zehazten ditu, bai eta ziklo horren hezkuntzako edukiak ere.

Foru Dekretu horrekin eta horren ondorengo aldaketekin, zera lortu nahi da: Haur Hezkuntzako lehen zikloko ikastetxeak kalitateko hezkuntza-zentroak izatea, hiru urtetik beherakoei, familiekin lankidetzan arituz, beren izaera eta gaitasun guztiak garatzeko prozesu ezin hobe bat eskain diezaieten, ongizatea eta segurtasuna bermatzen dituen inguru batean.

Horrekin batera, Nafarroako Gobernuaren nahia da ikastetxeak Foru Komunitateko aniztasun geografiko, kultural eta linguistikoari egokitutako zerbitzua izatea, antolaketa malgua izan dena, familiei erantzuteko gai izan dena, familiako eta laneko eginbeharrak bateratzeko erraztasunak emanen dituena.

Aipatutako Foru Dekretuak, hezkuntza edukiez gain, Haur Hezkuntzako bigarren zikloa ematen duten zentroek bete behar dituzten betekizunak ezartzen ditu, ikasle/irakasle ratioari, instalazioei eta ikaspostuen kopuruari dagokienez. Gainera, haur-eskola publikoak sortzeko prozedura ezartzen da, eta Haur Hezkuntzako ikastetxe pribatuak baimentzeko prozedura.

- **Haur Hezkuntzako bigarren zikloa eta Lehen Hezkuntza**

Haur Hezkuntzako bigarren zikloaren xedea da haurren garapen fisikoan, afektiboan, sozialean eta intelektualean laguntzea. Ziklo horretan, hauek landuko dira era mailakatuan: garapen afektiboa, mugimendua eta gorputza kontrolatzeko ohiturak, komunikatzeko adierazpenak eta mintzamena, bizikidetzako eta gizarte-harremanetako oinarrizko jarraibideak eta ingurunearen ezaugarri fisikoak eta sozialak aurkitzea. Gainera, haurrei beren buruaren irudi positibo eta orekatua sortzen eta beren adinarentzako egokia den norberaren autonomia-maila lortzen lagunduko zaie.

Lehen Hezkuntzaren helburua, bestalde, ikasleei honako hauek irakastea da: ahozko adierazpena eta ulermena, irakurmena, idazmena, kalkulua, kulturaren oinarrizko ideiak, elkarrekin bizitzeko ohitura, ikasten eta lan egiten ohitzea, zentzu artistikoa, eta sormena eta afektibitatea. Horren guztiaren helburua ikasleen nortasuna garatzen lagunduko duen prestakuntza integrala bermatzea eta haiek Derrigorrezko Bigarren Hezkuntzari etekina ateratzeko moduan prestatzea da. Etapa honetan, hezkuntza-jardueraren bidez ikasleen esperientziak eta ikaskuntzak bateratzeko ahalegina eginen da, eta hezkuntza-jardura hori ikasleen lan-eritmoetara egokituko da.

- ***Derrigorrezko Bigarren Hezkuntza (DBH)***

Derrigorrezko Bigarren Hezkuntzaren xedea da ikasleek kulturaren oinarriko elementuak eskuratzea ahalbidetzea, batez ere haien alderdi humanistiko, artistiko, zientifiko eta teknologikoak; ikasteko eta lan egiteko ohiturak garatzea eta sendotzea; ondoko ikasketak egiteko eta lan-munduan sartzeko prestatzea; eta herritar bezala dituen eskubideak eta betebeharrak gauzatzeko prestatzea.

- ***Batxilergoa***

Batxilergoaren helburua ikasleei prestakuntza, heldutasun intelektuala eta gizatiarra, ezagutzak eta gaitasunak ematea da, gizarte-funtzioak betetzeko gauza izan daitezen eta bizitza aktiboari arduraz eta gaitasun egokiekin ekiteko gai izan daitezen. Horrez gain, ikasleak goi mailako ikasketetan sartzeko gaituko ditu.

- ***Lanbide Heziketa***

Lanbide Heziketak berariazko lehentasuntzat ditu laneko ikaskuntza sustatzea (dituen forma guztietan), gaitasun giltzarriak indartzea ikasketa-planetan, kualifikazioak eskuratzeko aukerak hobetzea pertsona guztientzat bai eta irakasleen hasierako eta etengabeko garapen profesionalerako aukerak txertatzea ere.

Lanbide Heziketaren Zerbitzuak landu eta garatu duen Nafarroako Lanbide Heziketako Plan estrategikoaren xedea da irakaskuntza hauen egoera orokorra hobetzea eta berariaz azaltzen da ondorengo epigrafe batean.

- ***Arte eta Musika Ikasketak***

Arte-ikasketen helburua da ikasleei kalitatezko prestakuntza artistikoa ematea eta musikaren, dantzaren, arte plastikoaren eta diseinuaren alorreko etorkizuneko profesionalen kualifikazioa bermatzea.

Lehen Hezkuntzan eta Bigarren Hezkuntzan, Arte Ikasketetarako Atala arduratzen da musika-hezkuntzaren garapena sustatzeaz araubide orokorreko irakaskuntzako etapetan eta, horrekin batera, arte ikasketei dagozkien berrikuntza programak eta hezkuntza-esperimentazio proiektuak planifikatzeaz, sustatzeaz, koordinatzeaz eta horien jarraipena egiteaz.

Musika-ikasketak hiru etapetan antolatzen dira:

- Hezkuntza ez-arautuak. Nafarroan, hastapeneko prestakuntza berariazko musika-eskoletan ematen da. Horiek Foru Komunitate guztian zehar barreiatuta daude, eta gehienek titulartasuna udalena da.
- Musikako lanbide-ikasketak. Kontserbatorio profesionaletan egiten dira. Sei ikasturteko iraupena dute, eta irakasgaiak espezialitateko instrumentuaren arabera dira.
- Goi mailako musika-ikasketak. Lau ikasturtetan antolatzen dira, eta bakoitzak 60 ECTS kreditu ditu. Bukatzerakoan musikako goi mailako titulua lortzen dute ikasleek, dagokien espezialitatean. Graduaren baliokidea da titulu hori.

Dantzaren sustapena dantza-eskoletan emandako ikasketen bidez egiten da. Horien iraupena ez dago finkatua, eta eskola bakoitzak berea ezartzen du bere plan pedagogikoan. Ez dago adin mugarik ikasketa hauek egiteko eta ez daude bideratuak balio akademiko eta profesionalerako tituluetatik erdiestera.

Arte plastikoei eta diseinuari buruzko arte-ikasketak hainbat mailatan antolatuta daude:

- Erdi mailako gradua. Lanbide jakin baterako prestakuntza eskaintzen duten ikasketak dira. Ikasketa hauek bukatutakoan, teknikari titulua lortzen da.
- Goi mailako gradua. 3. mailako kualifikazioa duten profesionalak prestatzen dituzte ikasketa horiek. Bukatzean, goi mailako teknikari titulua lortzen da.
- Diseinuko goi mailako ikasketak. Lau ikasturtetan antolatzen dira, eta bakoitzak 60 ECTS kreditu ditu. Bukatzean, Diseinuko goi mailako titulua lortzen da, dagokion espezialitatean.

- **Helduen irakaskuntza**

Helduen irakaskuntzaren xedea da hemezortzi urte baino gehiago dituztenei beren garapen pertsonal eta profesionalerako ezagutzak eta gaitasunak lortu, eguneratu, osatu eta zabaltzeko aukera ematea.

Hezkuntza horrek honako helburu hauek ditu:

- Oinarrizko prestakuntza bat lortzea; ezagutzak, gaitasunak eta trebetasunak modu jarraituan zabaldu eta berritzea; eta hezkuntza-sistemako gainerako irakaskuntzetarako sarbidea erraztea.
- Kualifikazio profesionala hobetzea edo beste lanbide batzuetan aritzeko prestakuntza lortzea.
- Gaitasun pertsonalak garatzea, espresioaren, komunikazioaren, pertsonen arteko harremanen eta ezagutzaren eraikuntzaren arloetan.
- Bizitza sozial, kultural, politiko eta ekonomikoan parte hartzeko gaitasuna garatzea eta herritartasun demokratikoaren eskubidea gauzatzea.
- Gizarte-bazterkeriaren arriskuak (sektorerik ahulenenak bereziki) zuzentzea.
- Nagusienei beren gaitasunak gehitzeko eta eguneratzeko aukera ziurtatzea.
- Gatazka pertsonalak, familiakoak eta sozialak aurreikustea eta modu baketsuan konpontzea. Gizonen eta emakumeen arteko berdintasun eraginkorra sustatzea eta horien arteko desberdintasunak kritikoki aztertzea eta balioestea.

Atentzio berezia ematen zaie gizarteratzeko eta laneratzeko bestelako aukerak behar dituzten eta kualifikaziorik ez duten edo oso kualifikazio txikia duten kolektiboek, batik bat honako hauei:

- derrigorrezko hezkuntzaren baliokideak diren oinarrizko gaitasunak ez dituzten helduei;
- laneratzeko eta gizarteratzeko lortzeko beren gaitasunak hobetu behar dituzten gizarte-egoera ahuleko taldeei, etorkinei eta desgaitasuna duten pertsonen;
- beren kualifikazio profesionalaren ziurtagiririk ez duten herritar aktiboek, edo hori hobetu nahi dutenei;
- derrigorrezko eskolatzea DBHko titulua lortu gabe bukatzen duten gazteei edo ikasketak behar baino lehen utzi dituzten gazteei.

- **Kirol-ikasketak**

Araubide bereziko kirol-ikasketek kirol-sisteman lanbide-jarduera batean aritzeko prestakuntza ematen diete ikasleei, kirol-modalitate edo -espezialitate bati loturik, eta enplegurako sarbidea izateko gaitzen dituzte.

Bi mailako kirol-zikloetan antolatzen dira: Erdi maila eta goi maila. Nafarroan ikasketa horien antolakuntza eta garapena arautzen dituen abenduaren 28ko 248/2011 Foru Dekretuan ezarritakoa betez, ikasketa horien plangintza eta eskaintza hezkuntza eta kirolaren eskumena duten Nafarroako Gobernuko Departamentuen eta Nafarroako kirol-federazioen arteko lankidetzan oinarritzen da. Bi aldagai nagusiren arabera antolatzen da ereduak, malgutasunaren eta eskaintzaren behin-behinekotasunaren arabera, hain zuzen, kirol-sektorearen beharrei erantzuna emateko xedearekin. Zentzu horretan, 2017-2018 ikasturtean honako kirol-modalitate eta -espezialitate hauei dagozkien ikasketak eskaini dira:

Ikastetxe publikoak:

- Mendi-kirolak eta eskalada:
 - Mendi ertainetako kirol-teknikaria
 - Eskaladako kirol-teknikaria

Ikastetxe pribatuak:

- Futbola:
 - Futboleko kirol-teknikaria
 - Futboleko goi mailako kirol-teknikaria

4.5. Hizkuntzak ikastea

Hizkuntzak eta hizkuntzetan ikastea Nafarroako hezkuntza-sisteman garrantzi berezia duen ezaugarria da. Atal honetan horren garrantziaren eta dinamismoaren adierazle batzuk bildu dira.

- **Euskara**

Nafarroako unibertsitatez kanpoko irakaskuntzan euskara sartzea eta bere erabilera arautzen dituen maiatzaren 19ko 159/1988 Foru Dekretuak, Euskarari buruzko Foru Legea garatu eta A, B eta D hizkuntza-ereduak definitzen ditu.

A hizkuntza-ereduan gaztelaniaz ematen da irakaskuntza eta euskara irakasgai bezala izaten da, maila, etapa eta modalitate guztietan. B hizkuntza-ereduan euskaraz ematen da irakaskuntza, eta gaztelania irakasgai bezala eta irakaskuntza-hizkuntza bezala erabiltzen da irakasgai batean edo batzuetan, irakaskuntzaren, zikloaren edo etaparen arabera. D hizkuntza-ereduan euskaraz ematen da irakaskuntza, gaztelaniako irakasgaia izan ezik. Aurrekoez gain, hizkuntza eremuaren arabera, bada G izeneko beste eredu bat, non ez dagoen ez euskarazko ez euskararen irakaskuntzarik.

Aipatutako Foru Dekretuan A, B eta D ereduak onartzen dira eremu euskaldunean (euskara irakastea nahitaetzkoa da, beraz); A, B, D eta G ereduak onartzen dira eremu mistoan eta A, G eta, 2015-2016 ikasturtetik aurrera, D ereduak onartzen dira eremu ez-euskaldunean.

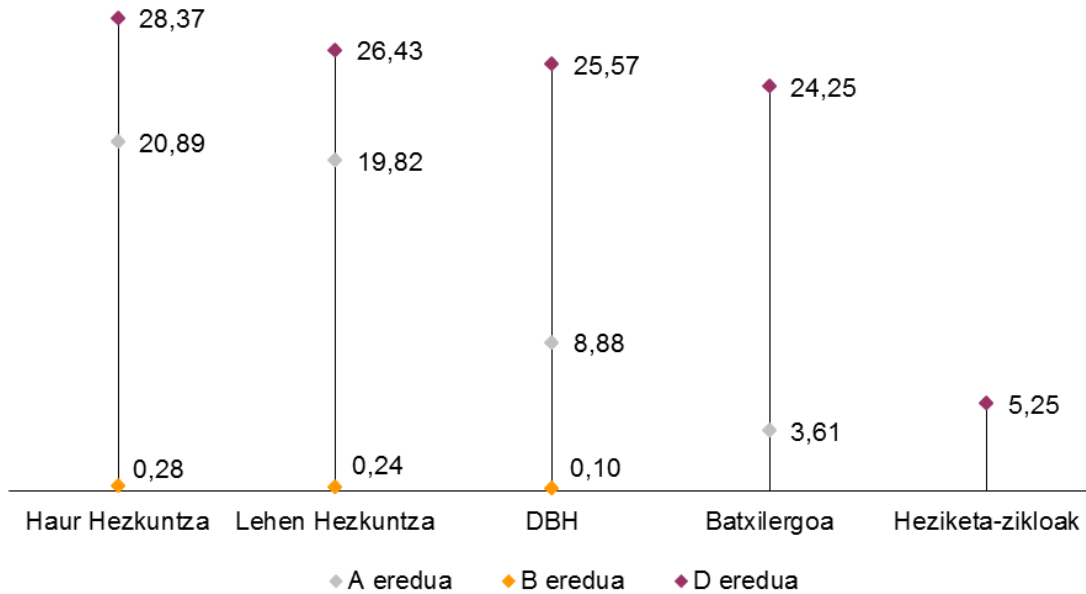
107. taula: Euskara duten A, B eta D ereduaren eta euskararik gabeko G ereduaren eskolatzeko datuak eskola publiko eta pribatu itunduetan. 2017-2018

	G ereduak		A ereduak		B ereduak		D ereduak		Ikasleak guztira
	Ikasl.	%	Ikasl.	%	Ikasl.	%	Ikasl.	%	
Haur Hezkuntza	9.754	50,46	4.039	20,89	54	0,28	5.483	28,37	19.330
Lehen Hezkuntza	22.532	53,51	8.344	19,82	103	0,24	11.128	26,43	42.107
DBH	17.581	65,44	2.386	8,88	28	0,10	6.870	25,57	26.865

Batxilergoa	6.493	72,14	325	3,61			2.183	24,25	9.001
Heziketa-zikloak	7.096	94,75					393	5,25	7.489
Oinarrizko LH	1.040	98,11					20		1.060
Guztira	64.496	60,93	15.094	14,26	185	0,17	26.077	24,64	105.852

Iturria: Ikastetxeetako Informazioa Kudeatzeko Bulegoa

134. grafikoa: Euskara duten A, B eta D eredu en eskolatzeko datuak. 2017-2018



Iturria: Ikastetxeetako Informazioa Kudeatzeko Bulegoa

Ikastetxe publikoei dagokienez, Haur Hezkuntzako 2. ziklo eta Lehen Hezkuntzako 75 ikastetxetan eta Derrigorrezko Bigarren Hezkuntzako 27tan eman da D eredia 2017-2018 ikasturtean.

2.erans kina

3.erans kina

D eredian eskolatzeko eskaintzen duten ikastetxe pribatu itunduei dagokienez, 18 dira Haur Hezkuntzan, Lehen Hezkuntzan eta/edo Bigarren Hezkuntzan.

- **Atzerriko hizkuntzak**

Programa eleaniztunetan indarreko curriculumak bi hizkuntzatan edo gehiagotan koordinaturik ematen da.

- Haur eta Lehen Hezkuntzan Lehen Hezkuntza: Atzerriko Hizkuntzak Ikasteko Programak (Ingelesa-Alemana-Frantsesa), MECD-British Council ikastetxeak barne.
- Bigarren Hezkuntzan: Ingeleseko eta frantseseko atal elebidunak, Bigarren Hezkuntza Elebiduna / MECD-BC Bigarren Hezkuntza, bai eta Batxilergoko titulazio bikoitzeko Bachibac programa.

Puntu hauek nabarmendu behar dira:

- Haur eta Lehen Hezkuntzan Atzerriko Hizkuntzak Ikasteko Programetan (IIP/FIP/AIP) igo egiten dira ingelesez, frantsesez edo alemanez emandako eskolak (asteen 12 saiora arte A/G ereduak eta astean 8 saiora arte D ereduak).
- IIPko A ereduko ikasleek, gainera, euskara ere ematen dute.

Ondoko hauek dira Bigarren Hezkuntzako programa eleaniztunak:

- Bigarren Hezkuntza Eleaniztuna, jarraipena da IIP/FIP/AIP ikastetxeetako ikasleentzat.
- MECD-BC Bigarren Hezkuntza, jarraipena da MECD-BC ikastetxeetako ikasleentzat.
- Ingeleseko eta frantseseko atal elebidunak.

Bigarren Hezkuntza Eleaniztunetan, MECD-BC Bigarren Hezkuntzan eta ingeleseko eta frantseseko atal elebidunetan, hizkuntzakoak ez diren hainbat irakasgai ingelesez edo frantsesez ematen dira.

Frantseseko ataletan, atzerriko bigarren hizkuntza denez, programan Frantsesa irakasgaia sendotzen da DBHko 1. eta 2. mailetan, ordu gehiagorekin. DBHko 3. eta 4. mailetan irakasgai bat edo batzuk ematen dira frantsesez.

Programa elebidunak edo eleaniztunak (atzerriko hizkuntzei buruz ari gara hemen) ematen dituzten Haur, Lehen eta Bigarren Hezkuntzako ikastetxeek pisu handia dute Nafarroako Hezkuntza sisteman eta horren adibide dira jarraian ageri diren tauletako datuak.

108. taula: Haur, Lehen eta Bigarren Hezkuntzan programa eleaniztunak ematen dituzten ikastetxeak

	Ikastetxea Lehen Hezkuntza	Ikasle kopurua		
		Haur H.	LH	Guztira
Guztira	116	13.121	12.404	25.525

Iturria: Eleaniztasunaren eta Arte Ikasketen Zerbitzua

5.erans
kina

109. taula: Bigarren Hezkuntzan programa eleaniztunak eskaintzen dituzten ikastetxeak. 2017-2018

	Ikastetxea Bigarren Hezkuntza	Ikasle kopurua
Guztira	35	5.721

Iturria: Eleaniztasunaren eta Arte Ikasketen Zerbitzua

6.erans
kina

110. taula: Programa eleanitzak ematen dituzten Haur, Lehen eta Bigarren hezkuntzako ikastetxeak. Frantsesa. 2017-2018

	Ikastetxea Bigarren Hezkuntza	Ikasle kopurua
Guztira	8	496

Iturria: Eleaniztasunaren eta Arte Ikasketen Zerbitzua

7.erans
kina

Frantziako ikasleekin eskola-trukea egiteko programa

Programa hau martxoaren 9ko 72/2017 ebazpenak arautzen du. Trukearen iraupena 4 hilabetekoa da eta ikasturteko lehen hiruhilekoan egiten da, ikasleak DBHko 3. mailan daudenean. Ikasle nafarrek 2 hilabete ematen dituzte Frantzian (iraila eta urria), eta ikasle frantsesek beste 2 hilabete ematen dituzte Nafarroan (azaroa eta abendua).

Nahiz eta deialdia egin zen D ereduako ikasleek trukean parte har zezaten, ez zen eskaerarik jaso Frantziatik eta, ondorioz, eskaera egin zuten 11 ikasleek ezin izan zuten trukean parte hartu.

111. taula: Frantziako ikasleekin eskola-trukea egiteko programan parte hartzen duten ikasleen bilakaera. 2014-2018

	2014/2015 (DBHko 3. Mailako ikasleak)	2015/2016 (DBHko 3. Mailako ikasleak)	2016/2017 (DBHko 3. Mailako ikasleak)	2017/2018 (DBHko 3. Mailako ikasleak)
Ikasleak	47	51	54 (A eta G ereduak) 3 (D eredu)	66 (A, G, A/G, A/D y A/G/D ereduak)

Eskaerak guztira	85	82	74 (A eta G ereduak) 8 (D ereduak)	82: -71 A, G, A/G, A/D y A/G/D ereduak -11 D ereduak
Esleitutako gastua	Programa honek ez dio inolako gasturik eragiten Hezkuntza Departamentuari			

Iturria: Eleaniztasunaren eta Arte Ikasketen Zerbitzua

Frantzia ikasturte osoa egiteko programa akademikoa

Programa hau otsailaren 10eko 23/2017 ebazpenak arautzen du. Parte-hartzearen bilakaera azpiko taulan laburbildu dugu.

112. taula: Frantzia ikasturte osoa egiteko programan parte hartzen duten ikasleen bilakaera. 2014-2018

	2014/2015 (DBHko 1. eta 4. mailen arteko ikasleak)	2015/2016 (DBHko 1. eta 4. mailen arteko ikasleak)	2016/2017 (DBHko 1. eta 4. mailen arteko ikasleak)	2017/2018 (DBHko 1. eta 4. mailen arteko ikasleak)
Ikasleak	82	124	138	154
Eskaerak guztira	152	138	222	223
Esleitutako gastua	Programa honek ez dio inolako gasturik eragiten Hezkuntza Departamentuari			

Iturria: Eleaniztasunaren eta Arte Ikasketen Zerbitzua

Lehen Hezkuntzako 5. mailako ikasle-taldeentzako ingelesezko English Week murgiltze-programa, ikasturtean zehar

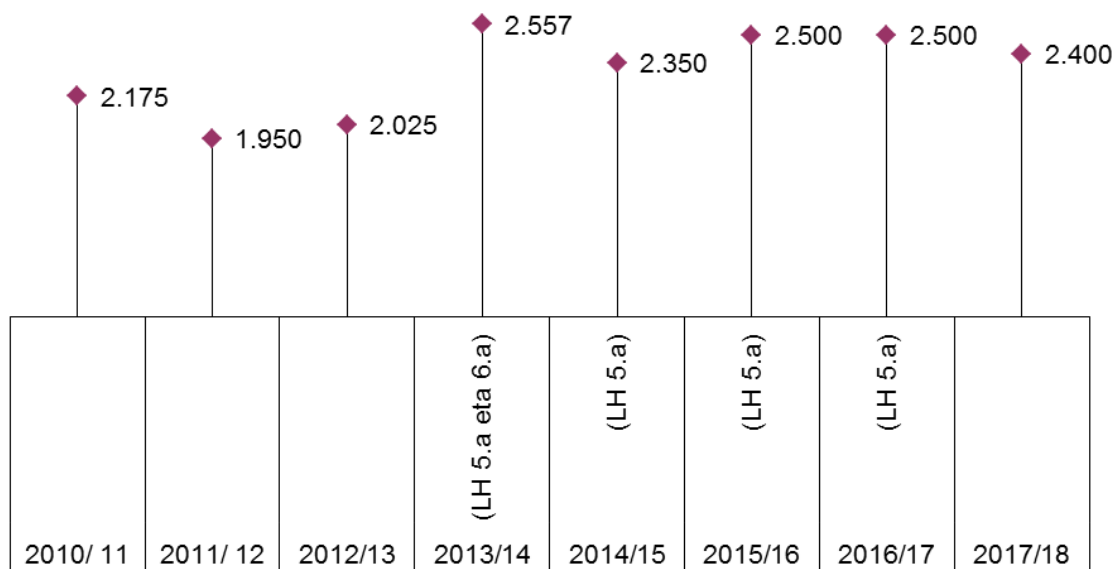
Programa hau abenduaren 14ko 610/2016 ebazpenak eta otsailaren 15eko 42/2016 enkarguak arautzen dute. Izandako bilakaera erantsitako ondoko taulan jaso da.

113. taula: Ikasle parte-hartzaileen guztizkoaren eta aurrekontu orokorraren bilakaera. WEEK. 2008-2018

	2011/ 2012	2012/ 2013	2013/14 (LH 5.a eta 6.a)	2014/15 (LH 5.a)	2015/16 (LH 5.a)	2016/17 (LH 5.a)	2017/18
Eskaerak guztira	2.425	2.772	2.557	2.350	3.645	3.645	3.815
Parte hartu duten ikasleak	1.950	2.025	2.557	2.350	2.500	2.500	2.400
Esleitutako gastua	272.991	272.991	272.000	244.770	297.400	297.400	306.000

Iturria: Eleaniztasunaren eta Arte Ikasketen Zerbitzua

135. grafikoa: Ikasle parte-hartzaileen eta aurrekontu orokorraren bilakaera. WEEK. 2010-2018



Iturria: Eleaniztasunaren eta Arte Ikasketen Zerbitzua

Atzerriko hizkuntzetako hizkuntza-laguntzaileak ikastetxe publikoetan

2017-2018 urtean ez da hizkuntza-laguntzaileentzako deialdirik egin.

Atzerriko hizkuntzetako irakasleentzako udako laguntzak

114. taula: Irakasleak atzerrian prestatzeko laguntzak. 2014-2018

Irakasleak	2014	2015	2016	2017	2018
Haur Hezkuntza	15	11	11	8	7
Lehen Hezkuntza	18	18	15	10	19
Bigarren Hezkuntza	22	10	11	14	13
Hizkuntza Eskola Ofizialak		1	3	2	1
Guztira	55	40	40	34	40

Iturria: Eleaniztasunaren eta Arte Ikasketen Zerbitzua

Irakasleek udan ingelesa ikasteko ikastaroak barnetegietan

115. taula: Irakasleek udan ingelesa ikasteko ikastaroak barnetegietan. 2014-2018

Irakasleak	2014	2015	2016	2017	2018
Haur Hezkuntza	9	-	9	18	8
Lehen Hezkuntza	10	12	15	33	16
Bigarren Hezkuntza	13	6	-	22	12
Guztira	22	18	24	73	36

*Iturria: Eleaniztasunaren eta Arte Ikasketen Zerbitzua***4.6. Inklusioa eta aniztasuna****4.6.1. Aniztasunari Erantzuteko Plana**

Aniztasunari erantzuteari buruzko Nafarroako araudi esparrua Hezkuntzako kontseilariaren ekainaren 13ko 93/2008 Foru Aginduan jasotzen da. Foru agindu horrek Nafarroako Foru Komunitateko Haur eta Lehen Hezkuntzako eta Bigarren Hezkuntzako ikastetxeetan aniztasunari nola erantzun arautzen du.

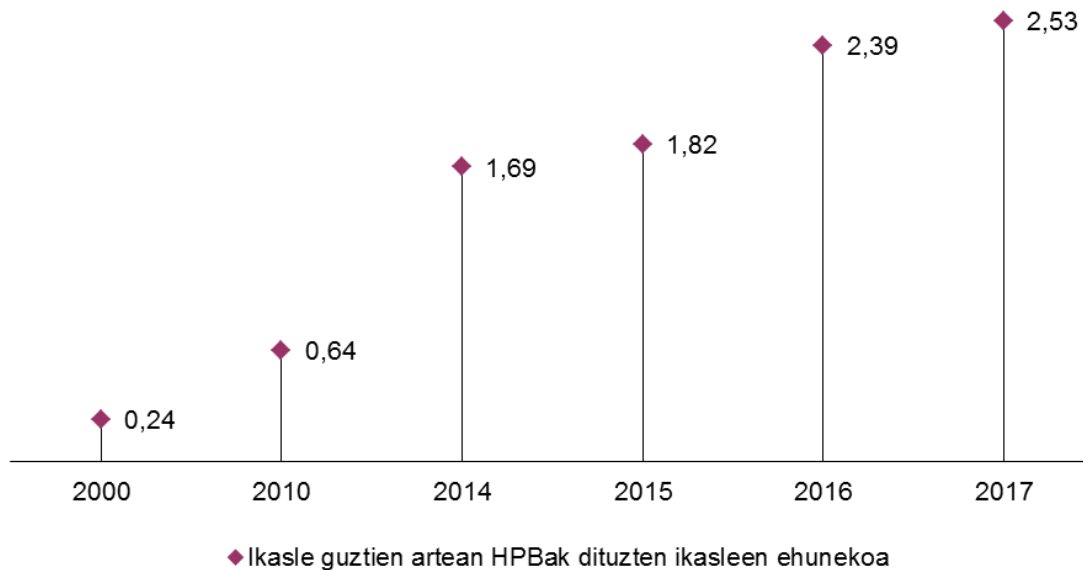
Aniztasunari Erantzuteko Planak ikasleen aniztasunari erantzuteko neurriak hartzen ditu barnean. Bereziki, berariazko hezkuntza-beharrak dituzten ikasleei eman behar zaie arreta. Ikasle horiek hezkuntza-erantzun irekiak eta malguak beharko dituzte eta, horretarako, ezinbestekoa izanen da behar adina baliabide baliatzea.

Aniztasunari erantzuteko planak xede hauek ditu:

- Ikasle guztien beharrei erantzuna emateko plangintza eta antolakuntza erraztea ikastetxeei, eta erabilgarri dauden baliabide pertsonalak lehenestea, ikasleen taldeko eta/edo banako beharren arabera.
- Hezkuntzak aniztasunari ikasgelan erantzun diezaion, lehentasunak ezartzeko irizpideen zehaztapena gidatzea; hezkuntza erantzun hori hainbat ekintza koordinatuz emanen da (orientazioa, tutoretza, irakasleen, tutoreen eta arloetako irakasleen jarduna, eta irakasle arrunten eta espezialisten laguntza).
- Atzerritar jatorriko ikasleen eta egoera soziokultural ahulean dauden ikasleen harrerarako eta inklusiorako neurriak eta jarraibideak ezartzea, irakasle taldeak adostutako Harrera Planaren barruan.
- Ikasturtean zehar agertzen ahal diren premia berriei erantzuteko aldaketak sartzeko ahalbidetzen duen planifikazioa ezartzea, antolaketa neurri malguak sartuta, irakasle arrunten eta espezialisten esku-hartzeak unean uneko beharren arabera moldatu daitezkeen.
- Aniztasunari emandako erantzuna eraginkorra izan den aztertzeke barne-ebaluazioak gidatzea, eta hobetu beharreko alderdiak identifikatzea.

Ikasle horien artean daude hezkuntza-premia bereziak (iraunkorrak zein iragankorrak) dituztenak.

136. grafikoa: Hezkuntza premia bereziak dituzten ikasleen eta ikasle kopuru osoaren arteko erlazioa ehunekotan. 2000-2017



Iturria: Aniztasunarekiko Arretaren, Orientazioaren eta Hezkuntza Premia Berezien Atala

8.erans
kina

Hezkuntza premia bereziak dituzten ikasleen eskolatzea

Ikasle horiek nola eskolatu zehazteko eta, azken finean, ikastean eta parte hartzean oztoporik ez izatea bermatzeko, erabakiak hartzeko prozesu jakin bati jarraitu behar zaio, ziurtatzeko ikaslearen ezaugarrientzat egokiena den hezkuntza erantzuna emanen dela, betiere, testuinguru ahalik eta normalizatuenean.

Oro har, ikaslea ikastetxe arruntean eskolatzea proposatuko da ikaslearen hezkuntza-premia bereziei (HPB) ikastetxeetako ohiko baliabideekin erantzuten ahal bazaie (eskolako orientatzailea, pedagogia terapeutikoko irakasleak, entzumenerako eta hizkuntzako irakasleak eta, hala dagokionean, zaintzailea, fisioterapeuta eta NHBBZko kanpoko laguntzak).

Aldiz, ikaslearen HPBei erantzuteko etengabeko banakako laguntza-baldintzak eta ikastetxe arrunt batek ezin eskaini dituen ekintza bereziak behar direnean, ikaslea Hezkuntza Berezikoko ikastetxe batean eskolatzea proposatuko da. Hori gertatzen da ikasleak egokitzapen oso esanguratsuak behar dituztenean bere adinaren arabera dagokion curriculum ofizialeko arloetan eta, ondorioz, uste denean ikastetxe arrunt batean bere gizarte-inklusioa eta ikasketetako lorpenak minimoak izanen direla.

Eskolatzeko modalitateak. Antolakuntzako aukerak

Bi modalitate daude. Modalitate horiek curriculumaren egokitze-maila desberdinei dagozkie, ikasle bakoitzak behar dituen laguntza mota eta mailaren arabera:

- Ohiko ikastetxeko eskolatzeko modalitate/antolakuntzako aukerak:
 - Lehentasunezko ikastetxeak.

- Garapenaren nahasmendu orokorrak dituzten ikasleentzako berariazko ikasgelak.
 - Haur eta gazteen eguneko ospitaleko terapia- eta hezkuntza-programa.
 - Curriculum bereziko unitateak (CBU).
 - Lanbide Heziketa Bereziko programak (LHB).
- Hezkuntza bereziko ikastetxeko eskolatzaren modalitatea/antolakuntzako aukerak:
 - Hezkuntza Bereziko ikasgela, landa-eskualdeetan.
 - Lanbide Heziketa Bereziko programak (LHB).
 - Helduarora Igarotzeko Hezkuntza Programak (HIHP).

4.6.2. Hezkuntzako ekitatea

Hezkuntzari buruzko maiatzaren 3ko 2/2006 Lege Organikoak atarikoan ezartzen du aniztasunari arreta ematearen printzipioak oinarritzko hezkuntza guztia gidatu behar duela. Horrela, ikasle guztiei beren ezaugarriari eta beharrei egokitutako hezkuntza emanen zaie.

Ikastetxeetan aniztasunari nola erantzun arautzen duen Hezkuntzako kontseilariaren ekainaren 13ko 93/2008 Foru Aginduak ezartzen duenez, hezkuntza jasotzeko eskubidea gauzaterakoan berdintasuna bermatze aldera, hezkuntza-administrazioek konpentsazio-izaera duten jarduerak garatuko dituzte egoera ahulean dauden pertsona, talde eta lurralde-eremuei dagokienez, eta horretarako beharrezkoak diren baliabide ekonomikoak eta laguntzak emanen dituzte.

- **Lehen Hezkuntzako ikastetxeak laguntzeko berariazko programa, egoera soziokultural ahulean dauden ikasleei eta/edo sisteman berandu sartutako ikasleei hezkuntza erantzuna emateko**

Egoera soziokultural ahulean dauden ikasleentzako eta sisteman berandu sartutakoentzako laguntza neurriak aniztasunari erantzuteko neurri arrunten osagarriak dira, eta haien berariazko premien arabera.

116. taula: Matrikula aparteko epean edo epez kanpo

		Aparteko epean (09/14 arte)	Epez kanpo (09/14 tik aurrera)	Guztira
Haur Hezkuntza	Publikoa	100	191	291
	Itundua	10	28	38
	Guztira HH	110	219	329
Lehen Hezkuntza	Publikoa	174	359	533
	Itundua	6	23	29
	Guztira LH	180	382	562
DBH	Publikoa	80	160	240
	Itundua	7	49	56
	Guztira DBH	87	209	296
Guztira	Publikoa	354	710	1064
	Itundua	23	100	123
		337	810	1187

Iturria: Ebaluazio eta Kalitate Atala

Ikastetxe jakin batzuek sisteman berandu sartutako eta/edo egoera ahulean dauden ikasleen kopuru esanguratsua dutenez, ikastetxe horiek irakasle-orduz hornitzen ditu Hezkuntza Departamentuak, eta irakasle arruntei laguntzen diete curriculumeko atzerapen handia duten ikasleei eta komunikazio-hizkuntza ez dakiten ikasleei arreta egokia ematen. Nolanahi ere,

premia horiek dituzten ikasleak hartzen dituen ikaskuntza-taldeko kide guztiek dute komunikazio-hizkuntza erakusteko ardura.

- **Absentismoa eta ikasketak garaiz aurretik uztea**

Aukera-berdintasuna bermatzea xede duen ikuspegi batek hezkuntza-sistemako arazo nabarmenen artean ikusi behar ditu absentismoa eta eskola-uzte goiztiarra.

Foru Komunitateko Goi Fiskaltzak, Hezkuntza eta Eskubide Sozialetako Departamentuak, Ijitoen Elkarteak eta beste elkarte batzuek osatzen dute absentismoaren eta eskola-uztearen kontrako departamentu arteko batzordea, eta aldi behin biltzen da helburu hauekin:

- Absentismoaren aurkako protokoloaren jarraipena eta hedapena egitea.
- Horretan batera diharduten zerbitzuen koordinazio sistemikoa errazteko departamentu arteko ekintzak egitea, baliabideak optimizatzeko eta eraginkortasuna irabazteko.
- Toki-mailako jardunbide egokiak hedatzea eta sustatzea. Horiek hainbat erakunderen artean egindakoak dira: ikastetxeak, oinarrizko gizarte-zerbitzuak, Osasun Departamentua, udalak, etab.
- Absentismoaren gaia lantzeko esku-hartzeak ugaritzea, arazo hori hobeki hautemateko.
- Nafarroako absentismoari buruzko datu-bilketa hobetzea Haur Hezkuntzan, Lehen Hezkuntzan eta DBHn.

Protokoloaren bidez lortutako datuak EDUCari eginiko kontsulta batekin osatzen dira, Haur eta Lehen Hezkuntzako eta DBHko ikastetxeetako ikasleen lehen hiruhilekoko asistentzia-falten berri izateko (ikastetxe publiko zein itunduetan). Eskola-ordutegian orduen % 20 baino gehiagotan huts egin duten ikasleen datuak lortu dira (80 falta baino gehiago).

117. taula: Absentismo-batzordean jasotako protokoloak

Ikasturtea	1. hiruhilekoa	Ikasturte osoa
2015/2016	44	191
2016/2017	122	126
2017/2018	56	128

Iturria: Aniztasunarekiko Arretaren, Orientazioaren eta Hezkuntza Premia Berezien Atala

Lehen hiruhileko absentismo-datuak jaso dira ondoko taulan, hezkuntza-etaparen arabera.

118. taula: EDUCA. Absentismoaren banaketa, etapen eta mailen arabera. 2017-2018

	Ikastetxe publikoa	Ikastetxe itundua
Haur Hezkuntza	339	5
Lehen Hezkuntzako 1. eta 2. maila	187	8
Lehen Hezkuntzako 3. eta 4. maila	116	4
Lehen Hezkuntzako 5. eta 6. maila	96	0
1. DBH	116	4
2. DBH	103	7
3. eta 4. DBH	197	23
CEP	15	0
Oinarrizko LH	116	23
Guztira	1.285	74

Iturria: Aniztasunarekiko Arretaren, Orientazioaren eta Hezkuntza Premia Berezien Atala

Bestalde, hauekin dira EDUCAn huts egite bat ere erregistratuta ez daukaten ikastetxeak:

119. taula: 0 falta-indizea. 2017-2018

EDUCA –0 falta-indizea:		
	Ikastetxe publikoa	Ikastetxe itundua
Haur eta Lehen H.	24 de 171	50 de 72
DBH + Oinarrizko LH	0 de 58	

Iturria: Aniztasunarekiko Arretaren, Orientazioaren eta Hezkuntza Premia Berezien Atala

Horrela, bada, EDUCAn asistentzia-faltarik gabeko ikastetxeen ehuneko handi bat jasotzen da. Badirudi beharrezkoa dela gertakari honen erregistroa hobetzea haren intzidentziaren datu zehatzagoak izateko.

- **Errefortzua, orientazioa eta hezkuntzako laguntza**

Honako hau ezartzen du ekainaren 13ko 93/2008 Foru Aginduak 8. artikuluan: “Ikastetxeak ikasle guztien hezkuntza premia orokorreari eta ikasle bakoitzaren premiei ahalik eta ongien erantzuteko diseinatzeko, aukeratzeko eta gauzatzen dituen neurriak (curriculum egokitzapenak, antolaketa neurriak, laguntzak eta errefortzu neurriak) Aniztasunari Erantzuteko Plana izeneko agirian biltzen dira”.

Foru Agindu horren 7.artikuluan, bestalde, honako hauek sailkatzen dira hezkuntza-arretako neurrien artean: “Hezkuntza-laguntza eta errefortzu programak: taldekatze desberdinak, taldeen bikoizketak, talde malguak, arlo edo irakasgaien errefortzua, eta ezagutzak handitu edo sakontzeko neurriak”.

Hezkuntzari buruzko maiatzaren 3ko 2/2006 Lege Organikoaren atariko tituluan jasotzen denez, ikasleen hezkuntza- eta lanbide-orientazioa eskubide aitortua da, beharrezkoa baita banakako prestakuntza eta hezkuntza integrala lortzeko, eta ezartzen du kalitate faktorea ere badela, botere publikoen arreta berezia jasoko duena.

Nafarroako Foru Komunitateko ikastetxeetan Hezkuntza eta Lanbide Orientazioa arautzen dituen urriaren 29ko 66/2010 Foru Dekretuak honako hau xedatzen du 1. artikuluan: “Foru Dekretu honen xedea da hezkuntza-orientazioa arautzea Nafarroako Foru Komunitatean funts publikoak eusten dituen ikastetxeetan, Haur Hezkuntzan, Lehen Hezkuntzan, Derrigorrezko Bigarren Hezkuntzan, Batxilergoan, Lanbide Heziketan, Arte Plastikoetako eta Diseinuko lanbide ikasketetan eta Helduen Hezkuntzan ikasketak ematen dituztenetan”.

Era berean, zera esaten da 2. artikuluan: “Hezkuntza-orientazioa kalitate- eta hobekuntza-elementua da eskola-erakundean, eta bere helburua da ikasleen hezkuntza integrala eta banakakoa bultzatzea, haien aniztasunari erreparatuz, aholkularitza eta laguntza teknikoak emanez ikasleei, gurasoei edo legezko tutoreei –hezitzaile lehen eta nagusi diren heinean–, ikastetxeei eta irakasleei”.

Hezkuntzako kontseilariaren urtarrilaren 20ko 4/2017 Foru Aginduak (Derrigorrezko Bigarren Hezkuntzan diharduten ikasleak ebaluatu, mailaz igo eta haiei tituluak emateko era arautzen duena) honako hau xedatzen du 5.5 artikuluan: “Matrikulazioaren ikasmilako curriculum arrunta egiten duten, baina ikasketa-prozesuan aurrera egiteko arruntaz kanpoko den hezkuntza-arreta behar duten ikasleei aplikatuko zaie irakasgai batean hezkuntza-laguntza edo errefortzua emateko neurria. Hezkuntzaren errefortzuan, besteak beste, sartzeko curriculum egokitzapenak egiten ahal dira baliabide material eta sartzeko baliabide arruntez kanpokoak behar dituzten ikasleentzat, bai eta curriculumak aberastekoak ere, adimen-gaitasun handiko ikasleentzat, haiek ahalik eta gehien garatzeko”.

Azkenik, Hezkuntzako kontseilariaren apirilaren 19ko 50/2017 Foru Aginduak (horren bidez arautzen da Batxilergoan diharduten ikasleak ebaluatu, mailaz igo eta haiei tituluak emateko era) honako hau xedatzen du 5.5 artikuluan: “Hezkuntzako neurri gisa, aintzat hartzen ahal da

Hezkuntza Errefortzua. Horrek sartzeko curriculum-egokitzapenak izaten ahal ditu baliabide materialak eta sartzeko baliabide arruntez kanpokoak behar dituzten ikasleentzat, bai eta curriculuma aberasteko egokitzapenak ere, adimen gaitasun handiko ikasleentzat, haiek ahalik eta gehien garatzeko”.

- **Adimen-gaitasun handiko ikasleak**

Ekainaren 13ko 93/2008 Foru Aginduak honela definitzen ditu gaitasun handiko ikasleak 16. artikuluan: “Ikasle hautzat ez dira egokiak adinkideen kurtsoko helburuak eta edukiak eta hezkuntza-premia bereziak dituzte beren adimen-gaitasun handiagatik, edo zenbait ikasgai goiz ikasi dituztelako, edo trebetasun bereziak nahiz sormen handia dutelako zenbait arlotan (arteak, musika, matematika, hizkuntza etab.), ikasteko motibazio handiarekin batera, batzuetan”.

Lehen aipatutako Hezkuntzako kontseilariaren urtarrilaren 20ko 4/2017 Foru Aginduak (Derrigorrezko Bigarren Hezkuntzan diharduten ikasleak ebaluatu, mailaz igo eta haiei tituluak emateko era arautzen duena) honako hau xedatzen du 5.5 artikuluan: “Matrikulazioaren ikasmailako curriculum arrunta egiten duten, baina ikasketa-prozesuan aurrera egiteko, arruntaz kanpoko den hezkuntza-arreta behar duten ikasleei aplikatuko zaie irakasgai batean hezkuntzaren sostengua edo errefortzua emateko neurria. Hezkuntzaren errefortzuan, besteak beste, sartzeko curriculum egokitzapenak egiten ahal dira baliabide material eta sartzeko baliabide arruntez kanpokoak behar dituzten ikasleentzat, bai eta curriculuma aberastekoak ere, adimen-gaitasun handiko ikasleentzat, haiek ahalik eta gehien garatzeko”.

Azkenik, lehen aipatutako Hezkuntzako kontseilariaren apirilaren 19ko 50/2017 Foru Aginduak (horren bidez arautzen da Batxilergoan diharduten ikasleak ebaluatu, mailaz igo eta haiei tituluak emateko era) honako hau xedatzen du 5.5 artikuluan: “Hezkuntzako neurri gisa, aintzat hartzen ahal da Hezkuntza Errefortzua. Horrek sartzeko curriculum-egokitzapenak izaten ahal ditu baliabide materialak eta sartzeko baliabide arruntez kanpokoak behar dituzten ikasleentzat, bai eta curriculuma aberasteko egokitzapenak ere, adimen gaitasun handiko ikasleentzat, haiek ahalik eta gehien garatzeko”.

120. taula: Adimen-gaitasun handiko ikasleak. 2017-2018

	Ikastetxe publikoa	Ikastetxe itundua
Haur Hezkuntza	-	3
Lehen Hezkuntza	134	78
Bigarren Hezkuntza	95	56
Batxilergoa	27	12
LH	2	0
Guztira	258	149

Iturria: Aniztasunarekiko Arretaren, Orientazioaren eta Hezkuntza Premia Berezien Atala

- **Ospitaleratutako ikasleak eta etxeko arreta**

121. taula: Ospitaleratutako ikasleak. 2017-2018

	Haur Hezkuntza	Lehen Hezkuntza	DBH	Derrigorrezko Hezkuntzaren ondokoa	Guztira
Bideko Birjina ospitaleko arretak	174	190	56	0	420

Haur eta gazteentzako eguneko ospitaleko eta ospitaleko unitate psikiatrikoko arreta-emateak	0	20	44	6	70
Etxeko arretak	1	13	29	2	45
Guztira	175	223	129	8	535

Iturria: Aniztasunarekiko Arretaren, Orientazioaren eta Hezkuntza Premia Berezien Atala

- **Ikastetxe publiko eta itunduentzako laguntza ekonomikoak**

Egoera sozio-ekonomiko ahulean dauden ikasleei arreta emateko laguntza ekonomikoak zirela-eta ikastetxe publiko eta itunduek 1.221.597,20 euroko zenbatekoa jaso zuten guztira 2017-2018 ikasturtean.

122. taula: Egoera sozio-ekonomiko ahulean dauden ikasleei arreta emateko laguntza ekonomikoak. 2017-2018

Xedapenaren epealdia/ Ebazpena	Ikastetxe onuradunak		Ikasle onuradunak		Guztira
	Haur eta Lehen H.	Bigarren Hezkuntza	Haur eta Lehen H.	Bigarren Hezkuntza	
229/2017 ebazpena Ikastetxe publikoak*	143	50	8.246	3.168	150.550,66
145/2017 ebazpena Ikastetxe itunduak **	350 ordu 58 ikastetxe				645.004,66
397/2017 ebazpena Ikastetxe itunduak***	58		1.697		408.041,88
Sinatu Gabe Secretariado Gitano Fundazioa****					18.000
Guztira					1.221.597,20

* Egoera sozioekonomiko ahulean dauden ikasleei laguntzeko, ikastetxe publikoei esleituriko diru-laguntzak (jangelarako laguntzak kontuan hartu gabe)

** Hezkuntza-laguntzako berariazko premiak dituzten ikasleei laguntzeko profesionalen orduak kontratatzeko esleipena, dela hezkuntza-premia bereziak dituztelako edo gizarte-egoera ahulean daudelako

*** Ikastetxe itunduei esleitutako laguntza ekonomikoak, egoera ahulean dauden eskolatutako ikasleen ekipamendurako eta jantokirako.

**** Sinaduraren zain

Iturria: Aniztasunarekiko Arretaren, Orientazioaren eta Hezkuntza Premia Berezien Atala

- **Bekak eta ikasketa-laguntzak**

Nafarroako Gobernuoko laguntza osagarri orokorrak

Laguntza horiek Unibertsitateen eta Hezkuntza Baliabideen zuzendari nagusiak urriaren 9an emandako 848/2017 Ebazpenak arautzen ditu. Ebazpen horren bidez unibertsitateko ikasketak eta derrigorrezko ikasketen ondoko unibertsitatez kanpoko ikasketak egiten dituzten ikasleendako beken deialdi orokorra onetsi da, 2017-2018 ikasturterako.

Nafarroako Gobernuaren erdi eta goi mailako ikasketetarako laguntza osagarriak jaso dituzte 5.358 ikaslek eta 8,374 milioi euro banatu da guztira. Aurreko ikasturtekoaren antzeko balioak dira.

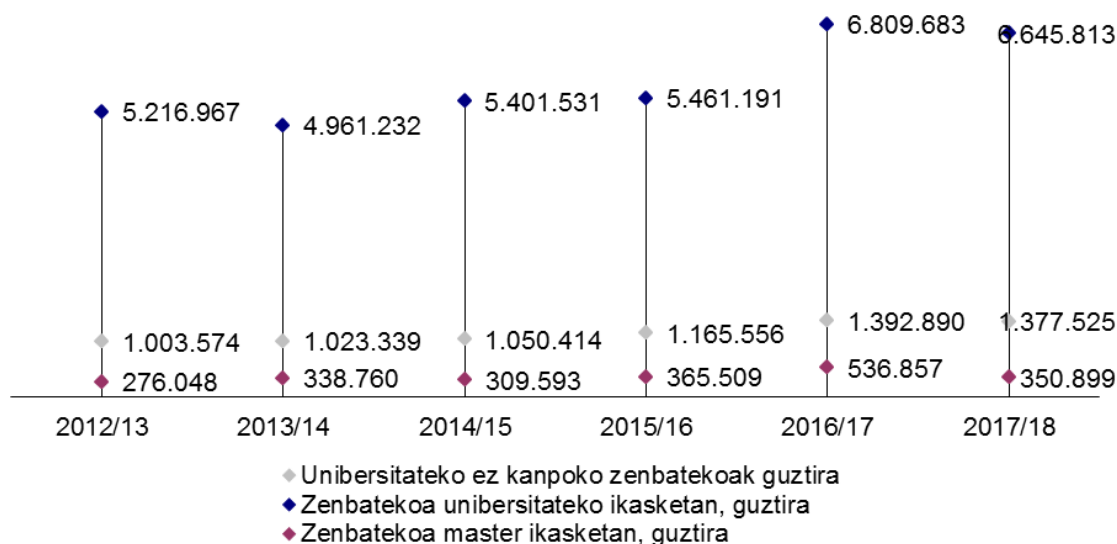
123. taula: Erdi eta goi mailako ikasketetarako Nafarroako Gobernuaren deialdi orokorreko beka

	2012/13	2013/14	2014/15	2015/16	2016/17	2017/18
1. Eskariak, guztira (ikasleak)	7.589	8.287	8.513	9.321	9.165	8.950
2. Emandako beka, guztira	3.756	4.295	4.384	4.548	5.254	5.358
3. Emandako zenbatekoa, guztira	6.496.589	6.323.331	6.761.538	6.992.257	8.739.430	8.374.237
4. Ordaindutako zenbatekoa, guztira	3.208.153	2.902.253	3.060.256	3.314.214	4.577.932	3.834.894

Iturria: Baliabide Ekonomikoen Zerbitzua

9. erans
kina

137. grafikoa: Erdi eta goi mailako ikasketetarako Nafarroako Gobernuaren deialdi orokorreko beken bilakaera



Iturria: Baliabide Ekonomikoen Zerbitzua

Hezkuntza Berezirako berariazko laguntzak

Hezkuntza Ministerioaren laguntzak

124. taula: Hezkuntza premia berezietarako Hezkuntza Ministerioaren laguntzen bilakaera

	2013/14	2014/15	2015/16	2016/17	2017/18
Eskaera-kopurua	882	977	1052	1113	1170
Emandako diru-laguntzen kopurua	619	654	657	720	807
Laguntzen zenbatekoa	719.285,40	754.554,56	632.977,82	631.535,76	733.729,43

Iturria: Ikastetxeen, Finantzaketaren eta Ikasketetarako Laguntzen Atala

125. taula: Hezkuntza Ministerioaren ikasketarako beken eta laguntzen bilakaera

Ikasturtea	Ikasleak	Beka eta laguntza kopurua	Zenbatekoa
2009/2010	1.517.340	2.187.462	1.354.424
2010/2011	1.744.121	2.453.645	1.548.570
2011/2012	1.867.590	2.754.018	1.702.632
2012/2013	944.290	1.808.199	1.534.013
2013/2014	642.028	1.764.557	1.444.536
2014/2015	895.980	1.721.235	1.457.064
2015/2016	920.355	1.777.194	1.484.988
2016/2017	1.020.807	1.900.088	1.490.620

Iturria: Beken eta Ikasketetarako Laguntzen Estatistika. Hezkuntza, Kultura eta Kirol Ministerioa

Hezkuntza berezirako laguntza espezifikoak

Tabla nº 126: Becas y ayudas de Educación Especial del Gobierno de Navarra. 2017-2018

	Eskaerak		Emandako dirulaguntzen kopurua		Emandako zenbatekoa, guztira (eurotan)
	G	E	G	E	
Haur Hezkuntza	147	54	45	17	39.105,37
Lehen Hezkuntza	217	112	44	23	40.772,17
Hezkuntza Berezia	107	63	54	29	55.999,26
DBH	49	22	8	2	4.862,02
LHBHZ	48	28	26	14	24.120,51
Batxilergoa	0	2	0	0	0,00
HLKP	2	3	0	2	3.061,20
BCU	5	6	3	6	10.315,20
Garapenaren erabateko nahasmenduak	23	9	5	5	5.089,84
Guztira	598	299	185	98	183.325,57

Iturria: Aniztasunarekiko Arretaren, Orientazioaren eta Hezkuntza Premia Berezien Atala

4.6.3. Irakasle lanbidearen garapena

Urteak joan urteak etorri irakasle lanbidearen kontzeptualizazioa aldatuz eta garatuz joan da, gizartea bera ere aldatuz joan den era berean. Aldaketak gero eta azkarragoak dira eta irakaslea, nahitaez, konplexutasun horretan murgilduta dabil. Ikasleek beren gaitasun guztiak garatu behar dituzte erronkei aurre egiteko gauza izateko eta irakasle lanbidea behar horiei estuki lotuta dago.

Hori dela eta, Prestakuntza Atalaren helburu nagusia irakasleen benetako beharrekin bat datozen eta horiei erantzuten dieten ikaskuntza-aukerak eskaintzea da. Ikaskuntza-aukera horiek arlo humanistikoari, zientifikoari, pedagogikoari, didaktikoari zein emozionalari lotutako kontuak lantzeko sortu dira, inoiz ahaztu gabe, sarean –lankidetzan– aritzeak ematen diola koherentzia irakasle lanari.

4.6.4. Berrikuntza sareak

Sarean aritzearen helburua ikastetxeak elkarren artean harremanetan jartzea da, haien ikastetxeetako proiektuak elkarri azaldu eta jardunbide egokiak parteka ditzaten. Sareak helmuga berera begira elkarlanean aritzea eskatzen du eta, bide horretan, pertsona bakoitzak, bere errealitateak, bere ezagutza ekartzen du, gainerakoena osatzeko. Kontua ezagutza eraikitzea da, hurbileko zein urruneko pertsonekin; egoera desberdinetan bestelako personengandik ikastea; hurbilenekoa gainditzen duena ezagutzea eta aintzat hartzea.

Gaiak askotarikoak izaten ahal dira, ikastetxe bakoitzaren interesak diren bezalaxe. Hori lortzeko, sareek erreferentzia esparru bat sortzea dute helburu eta, gainera, euskarri teknikoa, prestakuntzakoa eta, hala behar izanez gero, ekonomikoa eskaintzen dute, tokiko zein estatu mailako erakundeen laguntza baitute horretarako.

4.7. Bizikidetzaren eta Baterako Hezkuntza

Hezkuntza Departamentuko Baterako Hezkuntzaren eta Bizikidetzaren Taldeak (Berdintasunaren eta Bizikidetzaren Atalaren mendekoa da) unibertsitatez kanpoko ikastetxeetarako eta irakasleentzako prestakuntza diseinatzen eta garatzen du, etapa eta maila guztietako ikaskuntza- eta irakaskuntza-prozesuetan zein ikastetxeen antolakuntzan eta ikastetxeen eta hezkuntza-komunitatearen arteko harremanetan berdintasuna eta bizikidetzaren positiboa txertatzeko. Gainera, baterako hezkuntzako eta bizikidetzako proiektu eta jarduerak ezagutzera eman eta dinamizatzen ditu eta, azkenik, behar duten ikastetxe eta pertsonen aholkularitza ematen die.

4.7.1. Antolaketa

Hezkuntza Departamentuak Berdintasun Unitatearen bidez hartzen du parte Nafarroako Gobernuak ezarritako eta NABI Nafarroako Berdintasunerako Institutuak koordinatutako transbertsalitate-estrategian.

Unitate horretako kide dira bi Zuzendaritza Nagusiek osatutako Transbertsalitate Batzordea, Berdintasuneko Mahai Teknikoa (bi Zerbitzu Zuzendaritzak osatua) eta Berdintasun Batzorde Teknikoa (bi buruztetan hartzen du parte). Departamentu bakoitzeko kide guztiek osatzen dute NABIk koordinatutako Nafarroako Gobernuaren Berdintasun Talde Teknikoa.

Batzorde horiek parte hartzen dute, hainbat momentutan, gobernuak genero-berdintasunaren alorrean sustatutako plan eta programa transbertsalen informazioa ematen, prestatzen, proposamenak eta jarraipena egiten, eta bitartekaritza-lanak egiten dituzte berdintasun-organismoaren eta gobernuko departamentuen artean.

Departamentuen arteko lankidetzaren eta lan-esparru horretan proposatzen da urtero Berdintasun eta Transbertsalitate Plana, gero, Nafarroako Gobernuak onartzen duena. Bertan, sektorekako ekintzak proposatzen dira, bai eta departamentu guztientzako ekintza komunak ere.

- Proiektu eta programetan genero-ikuspegia sartzea.

Proiektu hau Nafarroako Gobernuko departamentu guztietan egiten da modu paralelo eta bateratuan, Lantalde Teknikoaren bidez. Prestakuntza eta lan praktikoko ekintzak egin dira; horietan, departamentu bakoitzak programa bat hautatu eta aztertu du. Hezkuntza Departamentuak eskola-jazarpena prebenitu eta lantzeko helburua duen «Laguntza» programa hautatu du, hobetzeko ekintzak proposatzeko eta horrela bermatzeko programak proposatutako esku-hartzeetan genero-ikuspuntua txertatzen dela.

- Aurrekontuetan genero-ikuspegia sartzea.

Unibertsitateen programa aztertzeari ekin zaio, 2018ko aurrekontuetan hobekuntzak txertatze aldera. Honako hauek aztertu dira: programa, helburuak eta irismena, bai eta emakumezko irakasle, ikertzaile, zerbitzueta langile eta ikasleen egoerari buruzko datuak ere.

Analisi hori oinarri hartuta, programa honen 2018ko aurrekontuetarako hobekuntza egokiak proposatuko dira, administrazioaren jarduna desberdintasunak deuseztatzea bideratu dadin, bai eta identifikatutako desparekotasunak hobetzera ere. Lan hau NABlrekin elkarlanean egiten ari gara, prestakuntza eta laguntza tekniko adituaren bitartez.

- Sektorekako ekintzak

Bi plan hauek daude transbertsalitate-estrategiaren barruan, eta horiek sustatzea Berdintasun Unitateei dagokie:

- Nafarroan emakumeen kontrako indarkeriari aurre egiteko Hezkuntzako Sektore Plana.
- Indarkeriari aurre egiteko Sektore Planeko neurriak egituratzen dituen Baterako Hezkuntzaren Plana.

Bizikidetzaren Taldeak hiru batzordetan hartzen du parte, eta horietako bi departamentu artekoak dira:

- Nafarroako Suizidioa Prebenitzeko batzordea, Osasun Departamentuko Osasun Mentaleko Kudeatzaileak koordinatuta.
- Bizikidetzaren planaren segimendua egiteko eta eskola-segurtasuna hobetzeko batzordea, Gobernuaren ordezkariak koordinatuta.

Hezkuntza Departamentuaren bizikidetzaren batzordea. Batzorde hori arlo horretara adskribitutako ikuskatzaileak koordinatzen du.

4.7.2. Arauemailea

- **Bizikidetzaren**

Eskolako bizikidetzaren azpimarratzearen garrantzia eta egokitasuna jasota dago hainbat esparru arautzailetan. Hauek dira esanguratsuenak:

- 2/2006 Lege Organikoa, maiatzaren 3koa, Hezkuntzari buruzkoa
- 8/2013 Lege Organikoa, abenduaren 9koa, hezkuntza kalitatea hobetzeari buruzkoa.
- 204/2010 Foru Agindua, abenduaren 16koa, Hezkuntzako kontseilariak emana, Nafarroako Foru Komunitateko unibertsitatez kanpoko ikastetxe publikoetako eta pribatu itunduetako bizikidetzaren arautzen duena.
- 47/2010 Foru Dekretua, abuztuaren 23koa, Nafarroako Foru Komunitateko unibertsitateaz kanpoko ikastetxe publiko eta pribatu itunduetako ikasleen eskubide eta eginbeharrei eta ikastetxe horietako elkarbizitzari buruzkoa.
- 57/2014 Foru Dekretua, uztailaren 2koa, abuztuaren 23ko 47/2010 Foru Dekretua aldatzen duena. Dekretu hori Nafarroako Foru Komunitateko unibertsitateaz kanpoko ikastetxe publiko eta pribatu itunduetako ikasleen eskubide eta eginbeharrei eta ikastetxe horietako elkarbizitzari buruzkoa da.

Lege-arau horietan jasota dauden jarraibideek garrantzi berezia ematen diote bizikidetzaren prestakuntzaren, prebentzioaren eta esku-hartzearen bidez ikasteari, eta nabarmendu egiten dute oso garrantzitsua dela gatazkak modu baketsuan ebaztea eta eskola-jazarpenaren alorreko ekintzak garatzea. Aipatutako arauen multzoan, intereseko alderdiak jasotzen dira eskolako bizikidetzaren inguruan, hala nola bizikidetzaren araudia, arduradunak, bizikidetzaren batzordea edo bizikidetzaren planak.

Guzti horretan pisu garrantzitsua dute ikastetxeen barneko egiturek eta kanpokoek. Zehazkiago, Hezkuntza Departamentuaren esparruan, nabarmentzekoa da Hezkuntzako Ikuskapen Zerbitzuaren Bizikidetza Atalak eginiko lana, bai eta Bizikidetzaren arloko Aholkularitza Bulegoarena ere. Ikastetxeen esparruan, berebiziko garrantzia dute Bizikidetza Batzordeak eta Bizikidetza Planak, eskolako bizikidetza garatu eta hobetzeko jardueren plangintza egin eta horiek sustatzeko elementuak baitira.

- **Baterako hezkuntza**

Arau, plan eta bestelako dokumentu ugaritan jasota dauden obligazio eta gomendioek eskatu egiten diete Hezkuntza Departamentuari, ikastetxeei eta hezkuntza-komunitateari modu aktiboan lan egiteko baterako hezkuntzaren eskola-eredua lortu ahal izateko. Honako hauek aipatzen ahal ditugu Baterako Hezkuntzaren Planaren lege-esparrua osatzeagatik duten garrantzia dela eta:

- 1/2004 Lege Organikoa, abenduaren 28koa, genero-indarkeriaren kontrako babes integralerako neurriei buruzkoa.
- 2/2006 Lege Organikoa, maiatzaren 3koa, Hezkuntzari buruzkoa.
- 3/2007 Lege Organikoa, martxoaren 22koa, Emakumeen eta gizonen arteko berdintasuna eraginkorra izatekoa.
- 204/2010 Foru Agindua, abenduaren 16koa, Hezkuntzako kontseilariak emana, Nafarroako Foru Komunitateko unibertsitatez kanpoko ikastetxe publikoetako eta pribatu itunduetako bizikidetza arautzen duena.
- 14/2015 Foru Legea, apirilaren 10ekoa, emakumeen kontrako indarkeriari aurre egitekoa.
- 103/2016 Foru Dekretua, azaroaren 16koa, sexu- eta ugalketa-osasunaren arloko prestazioak ezartzen dituena.
- 8/2017 Foru Legea, ekainaren 19koa, LGTBI+ pertsonen berdintasun sozialari buruzkoa.

Hala berdintasunaren alorreko araudia nola hezkuntzako berariazko araudia bat datoz esaterakoan beharrezkoak eta garrantzitsuak direla hezkuntza-sistemako esku-hartzeak emakumeen eta gizonen arteko aukera-berdintasunean aurrera egiteko.

Arau horietan aupatutako alderdien artean daude honako hauek: curriculumaren edukia, material didaktikoak, egiturekin eta pertsonekin lotutako neurriak, hezkuntza-sistemako langileen gaikuntza, ikuskaritza-lana, berdintasuneko arduradunaren figura ordezkari goreneko organoetan, genero-indarkeriari aurre egiteko neurriak eta politikak eta eskola-komunitateari, zerbitzuetako langileei eta gurasoen elkarteei zuzendutako neurriak.

4.7.3. Helburuak

2016-2017 ikasturtean Bizikidetza Atala berregituratu zen, eta orain Berdintasunaren eta Bizikidetzaren Atala izena hartu du, Hezkuntza Departamentuaren egitura organikoa ezartzen duen urtarrilaren 11ko 5/2017 Foru Dekretuan jasotzen den moduan.

Baterako Hezkuntzaren Bulegoaren eta Bizikidetzaren arloko Aholkularitza Bulegoaren jardunaren xedea da helburu komun batzuk lortzea, hala nola eskolan indarkeria-mota oro prebenitzea, arreta berezia emanez prebentzio espezifikoiari eta eskola-jazarpenaren arazoari aurre egiteari; ikasle eta irakasleen arteko tratu onen esperientziari eta balioari; hezkuntza emozionalari, banako eta taldeko garapenaren oinarri bezala; eta berdintasunerako hezkuntzari, horren bidez bermatuko baita neska-mutilek beharrezko banako eta taldeko gaitasunak ikastea beren bizi-proiektuak berdintasunean eta indarkeriarik gabe garatzeko, beren ingurunean dauden desparekotasunak identifikatzeko eta eraldatzeko gaitasunarekin, edozein delarik ere beren jatorria, kultura, erlijioa, identitatea, sexu-orientazioa, egoera funtzionala, etab.

- ***Bizikidetzaren Helburuak***

Bulego hau arduratzen da, funtsean, hezkuntza-komunitateari prestakuntza eta aholkularitza eskaintzeaz hala bizikidetzaren plana ezartzeko nola ikastetxeetako ongizate psikosozialean eragin negatiboa duten egoerei aurre egiteko (horien artean bereziki aipatzekoa da eskola-jazarpena).

Bizikidetzaren Atalaren lanak ikuspegi proaktibo bat du oinarri. Horren bidez, bizikidetzarako hezkuntzari ematen zaio arreta eta, ondorioz, baita parte-hartzea, errespetua eta gatazken konponketa baketsua sustatzeko ekintzen hezkuntza-ahalmenari ere, hezkuntzaren testuinguruan. Horrekin guztiarekin bat etorritik, helburu hauek lortu nahi dira:

- Nabarmentzea zer indar duen eskolako bizikidetzak hezkuntza-komunitatean ongizatea sortzeko, ikasleen hezkuntza-emaitzen eta harremanen kalitatea hobetzeko elementu bezala.
- Ikastetxeetako bizikidetzaren planen garapenean laguntzea, eta horien eraginkortasuna sustatzea.
- Bizikidetzaren ikastearen garrantzia nabarmentzea, ikasleek gaitasunen garapen oso eta zabala lor dezaten.
- Hezkuntza-komunitateari laguntza ematea, gatazka modu baketsuan konpontzeko eta eskolako indarkeria prebenitzeko egiturak eta estrategiak martxan jartzeko.
- Ikastetxeetan bultzatzea indarkeria-egoeren prebentzioa xede duten ekintzak eta bizikidetzako zailtasunei aurre egiteko hezkuntzako erantzunen dibertsifikazioa.
- Koordinazioa eta sareko lana sustatzea departamentuen barruan eta horien artean, eskolako bizikidetzaren benetan sustatu eta hobetuko duten ekintzei ekiteko.
- Prestakuntza-ekintzak diseinatzea eta sustatzea, irakasleei eskolako bizikidetzaren arloko prestakuntza emateko.

- ***Baterako hezkuntzaren Helburuak***

2017ko otsailaren 3ko 9/2017 Foru Aginduekin bat etorritik, hauexek izan dira aurtengo helburuak:

- Baterako Hezkuntzaren Plana egiteko estrategia proposatzea eta kudeatzea.
- Baterako Hezkuntzaren Plana Nafarroako ikastetxeetan modu progresiboan ezartzeko modua diseinatzea eta proposatzea.
- Ikastetxeekin zehaztea zein diren beharrezko prestakuntza-, orientazio- eta langileria-premiak baterako hezkuntzaren helburuak behar bezala betetzeko eta identifikatutako beharrei erantzunen dieten prestakuntza-ekintza egokiak badaudela bermatzeko.
- Orientaziorako irizpide eta material pedagogikoak garatu eta hedatzea, ikastetxeek errazago izan dezaten baterako hezkuntzaren printzipioak aplikatzea hezkuntza-sistemako etapa eta maila guztietan.
- Baterako hezkuntzari buruzko sentsibilizazioa, prestakuntza eta informazioa ematea ikastetxeetako irakasleei eta zuzendaritzako kideei, sareko lana sustatuz eta baterako hezkuntzaren ikaskuntza-prozesuen, esperientzien eta materialen trukaketa erraztuz.

- Baterako hezkuntzaren baliabide pedagogikoen funtsa kudeatu eta eguneratzea eta ikastetxeei eta familiei ezagutaraztea eta erabilaraztea.

4.7.4. Bizikidetzaren aldeko ekintzak

Helburu horiek lortzeko tresna garrantzitsuenetako bat irakasleen prestakuntza da, bere bi alderdietan: alde batetik, bizikidetzaren hobetzeko eta eskola-jazarpena prebenitzeko, identifikatzeko eta aurre egiteko gaikuntza eta, bestetik, baterako hezkuntzako ekintzak gauzatzeko gaikuntza, eskolako etapa guztietan.

- **Bizikidetzaren arloko Aholkularitza Bulegoa: prestakuntza-ekintzak**

Gizartearen zati handi batek gizarte-koheresio eta -integrazioa bezala ikusten du hezkuntzako testuingurua, bere baitan alderdi ugari lantzen dituena, besteak beste, gizarteratze-prozesua, errespetuzko balioen sustapena eta mota guztietako indarkeriazko jarrerak murrizteko edo deuseztatzeko gaitasuna.

Bizikidetzaren arloko Aholkularitza Bulegoak ikastetxeei laguntzeko ekintzak garatu ditu, ikasleei hainbat arlotako prestakuntza emateko (hezkuntza sozioemotionala, gatazkak konpontzea eta eskola-jazarpenaren prebentzioa) bai eta egiturak sortzen laguntzeko ere, adibidez, berdinen arteko laguntzarako egiturak.

Horrekin guztiarekin bat etorritik, irakasleentzako prestakuntza-programa zabal bat antolatzen du, eskolako bizikidetzaren arloko lan hezitzailea bultzatzeko asmoz, hainbat prestakuntza-modalitateen bitartez: jardunaldiak, mintegiak, ikastaroak, tailerrak eta baita ikastetxeen arteko ikastaroak ere. Azken horien bidez prestakuntza eta elkarlana sustatu nahi dira elkarrengandik hurbil dauden eta prestakuntzaren arloan interes bateratua duten ikastetxeen artean.

Zehazkiago, 2017-2018 ikasturtean gai hauei heldu zaie:

- Eskolako bizikidetzaren plana ikastetxeko bizikidetzaren pizgarri bezala.
- Gatazkak modu baketsuan konpontzeko komunikazio-trebetasunak.
- Eskola-bitartekaritza.
- Klaseko etenaldiak eta ikasgelaren kudeaketa.
- Hezkuntza emozionala eta psikologia positiboa, irakasleentzat eta ikasleentzat.
- Zuzendari- eta irakasle-taldearen gainbegiratzea eta coaching-prozesuak.
- Eskola-jazarpenaren prebentzioa eta horren aurreko esku-hartzea.

Pikor Teatro antzerki taldeak "QTmeto" lanaren bi emankizun egin ditu euskaraz LHko 4. mailako eta DBHko 1. mailako ikasleentzat, eta beste bi gazteleraz. Horrez gain zinea eta jazarpena ardatz zituen astea ere antolatu zen eta eztabaidak egin ziren ikustaldien ondoren.

LAGUNTZA irakasleentzako prestakuntza-programa espezifiko bat da, eta haren xedea da irakasleei prestakuntza-ibilbide bat eskaintzea, bizikidetzaren sustatzeko eta berdinen arteko tratatu txarrak prebenitzeko jarduketak martxan jar ditzaten. Programaren helburua da, beraz, ikastetxeak jazarpen-egoerei tratamendu espezifikoak emateko haratago joatea eta berdinen arteko partaidetza, lankidetzaren errespetua eta laguntza ekarriko duten ekintzak abiaraztea.

Gainera, LAGUNTZA programaren barruan ikasgelako egunerokotasunean garatzeko jarduerak ere egin dira. Jarduera horiek, batez ere, LHko 4. mailakoei eta DBHko 1. mailakoei zuzenduta zeuden eta haien helburua jazarpen-egoera larrienei aurre hartzea izan da.

127. taula: LAGUNTZA programaren 2017-2018 ikasturteko laburpena

Ikastetxe mota	Ikastetxe publikoak	Ikastetxe itunduak
Lehen Hezkuntza	7	-
Lehen eta Bigarren Hezkuntza	-	6
Bigarren Hezkuntza	4	-
Guztira	11	6

Iturria: Berdintasunaren eta Bizikidetzaren Atala

128. taula: 2017-2018 ikasturtean LAGUNTZA programara batu diren ikastetxeak

Laguntza ikastetxeak	Herria
IES Altsasu BHI	Altsasu/Alsasua
Santa Luisa de Marillac Ikastetxea	Barañain
Regina Pacis Ikastetxea	Burlata
Amor de Dios Ikastetxea	Burlata
Virgen Blanca HLHIP	Uharte-Iruña
Atakondoa HLHIP	Irurtzun
Príncipe de Viana HLHIP	Erriberri
San Miguel HLHIP	Orkoien
Padre Moret-Irubide BHI	Iruña
Miravalles-El Redín Ikastetxea	Iruña
Mendillorri BHI	Iruña
Iñaki Ochoa de Olza DBHI	Iruña
Esclavas del Sagrado Corazón Ikastetxea	Iruña
Buztintxuri HLHIP	Iruña
San Cernin Ikastetxea	Iruña
Cardenal Ilundáin HLHIP	Iruña
Félix Zapatero HLHIP	Valtierra

Iturria: Berdintasunaren eta Bizikidetzaren Atala

Prestakuntza ekintzen balorazioa

Prestakuntza-programak garrantzi handia du eta begi onez ikusten dute irakasleek. Horren adierazle dira egindako jardueren balorazio positiboak eta jarduera horietako irakasleen bertaratze- eta partaidetza-tasa handiak.

Ikasturte honetan 45 prestakuntza-ekintza baino gehiago antolatu dira etapa guztietan. Horrek esan nahi du irakasle ugari jaso dutela bizikidetzaren inguruko prestakuntza jardunaldien, mintegi orokorren, ikastaroen, informazio-saio orokorren, ikastetxeko informazio-saioen, ikastetxeko mintegien eta tailerren bidez.

Aurten prestakuntza hori LAGUNTZA programako prestakuntza espezifikoarekin osatu da eta, ezarri den ikastetxeetan, oso balorazio positiboa eman diote esperientziari. Hori dela eta, ikastetxe horietako irakasleen prestakuntza indartzeaz gain, beste ikastetxe batzuetan ezartzeko erabakia hartu da.

Gainera, eta prestakuntza-ekintza horien osagarri bezala, promozio- eta orientazio-lanak egin dira ikastetxeetan bizikidetzaren planak aplikatzeko, horien zehaztapenak eta urteko memoriak egiteko eta aurrez aurreko, telefono edo email bidezko aholkularitza eskaintzeko, hala zuzendaritza-taldeei nola bizikidetzaren batzordeei eta/edo bizikidetzako arduradunei.

129. taula: Irakasleek 2017-2018 ikasturtean jasotako prestakuntzaren laburpena

Konzeptua	Kopurua
Eskola Bizikidetasun ikasgaiaren irakasleei emandako ordu kopurua	532
Antolatutako jarduera hezigarrien kopurua	55

Heziketaren batezbesteko balorazioa (0-10)	8,40	
	G	E
Prestatutako irakasle kopurua	330	1.090
Hezitzaile kopurua	24	28

Iturria: Berdintasunaren eta Bizikidetzaren Atala

130. taula: Irakasleek 2017-2018 ikasturtean jasotako prestakuntzan landutako gaien laburpena

Gaiak	Ordu kopurua	Izen-emate kopurua	
		G	E
Hezitzaileak eta irakasleen gainbegiratze	110	63	229
Irakasle eta tutoretza-jarduerak	212	173	512
Heziketa-errealitateen aurreko parte-hartze	50	13	112
Guztira	372	249	853

Iturria: Berdintasunaren eta Bizikidetzaren Atala

- **Bizikidetzaren arloko Aholkularitza Bulegoa: aholkularitza eta esku-hartzea**

Bizikidetzaren arloko Aholkularitza Bulegoak aholkularitza-lan garrantzitsua egiten du hezkuntza-komunitateari eskola-bizikidetzako aholkularitza emanez, batik bat irakasleak, ikasleak eta familiak kezkatzen dituzten gaietan (adibidez, eskola-indarkeria).

Horretarako, hezkuntzako kudeaketaren esparruko ekintzak egiten ditu eta, bereziki, aholkularitza ematen die ikastetxeei tokian bertan, Hezkuntzako Ikuskapen Zerbitzuarekin elkarlanean, eta askotan, beste departamentu batzuekin eta kanpoko baliabideekin koordinatuta (Haur eta Gazteen Osasun Mentala, Gizarte Zerbitzuak, tokiko erakundeak...). Batzuetan, aholkularitza-saioak hainbat ikastetxe batuta egiten dira.

Landutako kasuen kopurua eta tipologia

Egoera askotarikoek eragiten dute Bulegoaren esku-hartzea eta aholkularitza. Esku-hartzea zuzendaritza-taldeko kideek edo hezkuntza-orientazioko profesionalak eskatzen dute hezkuntza-komunitateko beste pertsonak baino sarriago, esaterako, familiek eta ikasleek beraiek baino sarriago.

131. taula: Bizikidetzaren arloko Aholkularitza Bulegoak landutako kasuen kopurua. 2017-2018

Kasuen jatorria	Kasu kopurua
Ikasleak	21
Ikastetxea	161
Familia	74
Bestelakoak	21
Osotara	277

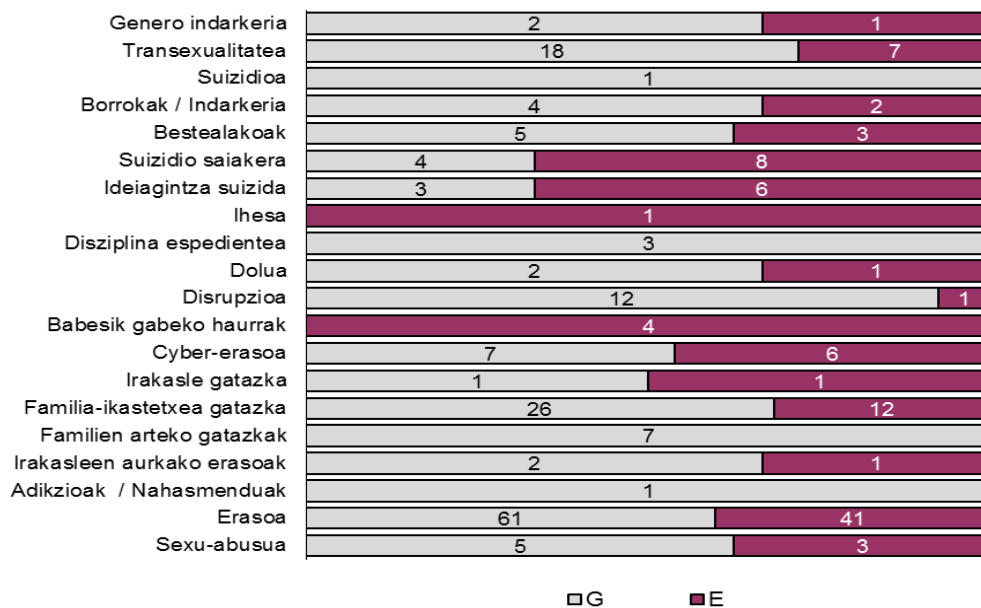
Iturria: Berdintasunaren eta Bizikidetzaren Atala

132. taula: Bizikidetzaren arloko Aholkularitza Bulegoak landutako kasuen tipologia. 2017-2018

	G	E	Guztira
Sexu-abusua	5	3	8
Erasoa	61	41	102
Adikzioak / Nahasmenduak	1	0	1
Irakasleen aurkako erasoak	2	1	3
Familien arteko gatazkak	7	0	7
Familia-ikastetxea gatazka	26	12	38
Irakasle gatazka	1	1	2
Cyber-erasoa	7	6	13
Babesik gabeko haurrak	0	4	4
Disrupzioa	12	1	13
Dolua	2	1	3
Disziplina espedientea	3	0	3
Ihesa	0	1	1
Ideiagintza suizida	3	6	9
Suizidio saiakera	4	8	12
Bestealakoak	5	3	8
Borrokak / Indarkeria	4	2	6
Suizidioa	1	0	1
Transexualitatea	18	7	25
Genero indarkeria	2	1	3
Guztira	164	98	262

Iturria: Berdintasunaren eta Bizikidetzaren Atala

138. grafikoa: Bizikidetzaren arloko Aholkularitza Bulegoak landutako kasuen tipologia. 2017-2018



Iturria: Berdintasunaren eta Bizikidetzaren Atala

Bizikidetzaren arloko Aholkularitza Bulegoak badu doako telefono-zenbaki bat (900 841 551) hezkuntza-komunitateko edozein kidek laguntza eskatzen ahal izateko. Helbide elektronikoa ere badu (convive@navarra.es) eta webgune bat, hainbat material eta informazioarekin, bai eta esku hartzea eta laguntza eskatzeko eskabideekin eta harremanetarako sistema batekin ere.

4.7.5. Berdintasunaren aldeko ekintzak

- **SKOLAE programa**

SKOLAE emakumeen eta gizonen arteko berdintasunean hezteko hezkuntza-programa bat da. Erreferentziatzeko esparru teoriko bat eta praktikoa zehazten ditu ikastetxe eta hezkuntza-komunitateentzat. Esperientzia pilotuaren ondoren, haren diseinua eta aplikazioa egokiak diren ala ez aztertu nahi da, gero, Nafarroako ikastetxe publiko eta itundu guztietara zabaltzeko.

Hezkidetzaren ardatz duen ibilbide bat jasotzen du, sistema etapa guztietan aplikatuko dena. Horren helburua, ikasleengan berdintasunean bizitzen ikasteko gaitasuna eta irakasleengan berdintasunean heztekoa garatzea da, hala, berdintasunezko eta emakumeen aurkako indarkeriarik gabeko gizarte bat eraikitzeko. Honela definitu izan da berdintasunean bizitzeko gaitasuna: "*bizitza proiektu propioa hautatzea askatasunetik eta aukera askoren artean, genero baldintzarik gabe. Desberdintasunak identifikatzeko eta haien kontra borrokatzeko gai izatea, eta haien kultura, erlijio, klase sozial, egoera funtzional, sexu orientazio eta abarrak edozein direla ere, berdintasun eskubidea gauzatzeko gai izatea*".

Ibilbide pedagogikoaren oinarriak lau ikaskuntza-ardatz eta lau gaitasun dira:

133. taula: SKOLAEko ikaskuntza-ardatzak eta gaitasunak

Ikaskuntzak	Gaitasunak
Kritika berdintasunik ezaren aurka eta aldaketarako gaitasuna	Identifikatu eta aztertzea generoaren arloan dagoen berdintasunik eza zein hari aurre egiteko eta eraldatzeko ardura gain hartzea.
Autonomia, independentzia pertsonala	Zainketaren eta enpleguaren lanak autonomia eta independentziarako oinarri gisa hartzea bizitza-proiektu igualitarioetan.
Lidergoa, ahalduntzea eta partaidetza soziala	Erabakiak hartzeko norberak duen gaitasuna aitortzea eta jokabide partekatua sustatzea, helburu komunak lortze aldera.
Sexualitatea eta tratua ona	Erlazio afektiboak, sexualak eta bizikidetzakoak aditzera emateko gaitasun pertsonala ezagutu eta onartu, errespetua eta norberaren haziera berdintasunean errazteko.

Iturria: Berdintasunaren eta Bizikidetzaren Atala

Hiru eremuren inguruan garatu dira ibilbideko edukiak:

- Pertsonala: ikasle bakoitzaren nortasunaren eraikuntzari, beren bizi-proiektuaren inguruko erabakiei eta norbere burua ezagutzeko prozesuari buruzko edukiak.
- Harremanei dagokiena: gainerakoekin harremanak ezartzeko moduei eta edozein interakziotan guztiok ditugun betebeharrak eta eskubideei buruzko edukiak.
- Testuinguruari dagokiona: gure inguruan zein gizartean oro har dagoen egoerari eta eskaintzen zaizkigun eredu eta erreferentzei buruzko edukiak.

Horietako eremu bakoitzarentzat, programak gomendio praktikoa eta ikasgelako lanerako orientazioak ematen ditu. Ibilbideak eremu guztietan jorratzen diren elementu transbertsalak ditu, besteak beste, emakumeen eta neskatuen aurkako indarkeria prebenitzea; identitateak, kulturak, sexualitateak eta haien aniztasuna errespetatzea; emakumeak eta haien ekarpen

ikustaraztea; feminitate ahaldundu eta maskulinitate berdinzale berriak ikastea, eta berdintasuna egi bihur dadin gure inguruan modu konprometituan parte hartzea.

Irakasleengan berdintasunean hezteko gaitasuna progresiboki garatuz joatea errazteko, prestakuntza- eta aholkularitza-plan bat jarri da ikastetxe pilotuen esku, baterako hezkuntzaren bidean hastapenak egiteko edo bide horretan modu sistematikoan aurrera jarraitzeko beharrezkoak diren ezagutzak bermatuko dituena. Programak ikastetxeei materialak eta orientabide didaktikoak ematen dizkie 210 fitxa baino gehiagoren bidez. Fitxa bakoitza dagokion etapan erabiltzeko diseinatu dira.

Honako prestakuntza-ekintza hauek osatu dute esperientzia pilotuko prestakuntza-plana:

134. taula: Irakasleentzako prestakuntza-ekintzak 2017-2018 ikasturtean SKOLAE programaren esperientzia pilotua

Iturria: Berdintasunaren eta Bizikidetzaren Atala

Izena	Orduak osotara	Jarduerak	G	E	Guztira
I. SKOLAE Jardunaldiak 16 ikastetxe pilotuentzat	5	Hitzaldia	--	--	425
Formakuntza presentziala 16 klaustroetan	5 eta 12	Hitzaldia	197	510	707
1 Modulua: On-lineko baterako hezkuntzara sarrera	20	Bideoak eta testuak			
2 Modulua: Ikastetxe erdi-presentzialaren baterako hezitzaile identitatea zentru bultzatzaile taldeentzat	15	Hitzaldia diagnostikoa plangintza	13	77	88
3 Modulua: On-lineko baterako Hezkuntzarako ibilbideak	35	Bideoak, testuak Plangintza	95	322	417
4 Modulua: Baterako heziketa on-lineko praktikan	20	Bideoak, testuak Plangintza Baterako hezitzaile praktika	74	271	345
Guztira	Tutoretzei ziurtatutako orduak: 92				
	Talde bultzatzaileei ziurtatutako orduak: 107				

Irakasleentzako prestakuntza-eskaintza SKOLAE programaren inguruan batu da. Horretarako, ILZetan bereiz eskaintzen ziren ikastaroak ezabatzeaz gain, Foru Gobernuko beste departamentu batzuekin koordinatzeko pausoa eman da, hezkuntza sisteman berdintasuna sartzeko helburu duten ekintza guztiak SKOLAEren bidez bidera daitezela. Tokiko entitateentzako, gazte-taldeentzako eta sexu hezkuntzaren inguruko prestakuntzarako dirulaguntzak Nafarroako Berdintasunerako Institutuaren, Gazteria Departamentuaren eta Osasun Publikoaren Institutuaren menpe zeuden lehen, hurrenez hurren. Orain, ordea, berbideratu egin dira SKOLAEren planteamenduekin bat etor daitezela eta berdintasunaren irakaskuntza ikastetxeetatik kanpoko pertsonen egitea ekidin dadin.

Halaber, tokiko entitateei jakinarazi zaie haien lankidetzaren interesekoa eta beharrezkoa dela familiak, gazteak eta haurrak eskolako testuingurutik kanpo prestatu ahal izateko eta, hala, tokian-tokian ikastetxeetan hasitako hezkuntza-ekintzekiko koherente eta koordinatuak diren testuinguruak eraikitzeko. Koordinazio hori NUPera eta Industriako Departamentura ere hedatu da, neskatoek unibertsitateko ikasketa zientifiko eta teknologikoetan parte hartzea sustatzearekin zerikusia duten proiektuak ere barne hartzeko..

Fase honetarako ikastetxeak hautatzeko garaian kontuan izan da zer ibilbide izan duten baterako hezkuntzarekin lotutako proiektu eta jardueretan, proiektuen araberrako lanean eta sareko lanean, eta zuzendaritza-taldeak zer konpromiso duen baterako hezkuntzarekiko.

Esperientzia pilotuan parte hartu duten ikastetxeak hauek izan dira:

135. taula: SKOLAE programako fase pilotuko ikastetxe parte-hartzaileak

Ikastetxea	Herria	Maila
Sta. Teresa 0-3 Txantrea	Iruña	Haur Hezkuntza 0-3
Ostadar 0-3	Orkoién	Haur Hezkuntza 0-3
Amalur 0-3	Atarrabia	Haur Hezkuntza 0-3
Hegoalde	Iruña	Haur eta Lehen Hezkuntza
Ermitaberri	Burlata	Haur eta Lehen Hezkuntza
Mendialdea II	Berriozar	Haur eta Lehen Hezkuntza
Gloria Larrainzar	Zubiri	Haur eta Lehen Hezkuntza
San Benito	Miranda de Arga	Haur eta Lehen Hezkuntza
Iturrama BHI	Iruña	DBH- Batxilergoa
Zizur BHI	Zizur	DBH- Batxilergoa
Marqués de Villena BHI	Marcilla	DBH- Batxilergoa
Benjamín de Tudela BHI	Tutera	DBH- Batxilergoa
FP Burlada	Burlata	Lanbide Heziketa
CIP Sakana	Altsasu	Lanbide Heziketa
Hezitzaile Eskola	Iruña	Lanbide Heziketa
Huarte BHI	Uharte	Lanbide Heziketa

Iturria: Berdintasunaren eta Bizikidetzaren Atala

Fase pilotuan parte hartzeko honakoak eskatu zaizkie ikastetxeei:

- Ikastetxeko zuzendaritza-taldeak programarekiko konpromiso aktiboa espresuki adieraztea.
- "Ikastetxearen identitate hezkidea" izeneko proiektuan parte hartzea eta pertsona bat hautatzea baterako hezkuntzaren koordinatzaile izan dadin. Pertsona horrekin batera sustapen-talde txiki bat aukeratu behar zuten, hiruzpalau lau pertsonak osatua, eta horrek izanen zuten ikastetxearen diagnostikoa eta ikastetxearen identitate hezkidearen plana egiteko ardura. Diagnostiko horretan hainbat alderdi aztertzen dira, besteak beste, barne- eta kanpo-espazioak nola erabiltzen diren, ikastetxeko apaingaietan eta web orriko irudietan zenbat gizon eta emakume agertzen diren, ikasgeletan eta familiekiko harremanetan hizkera inklusiboa erabiltzen den, liburutegian espazioak, edukiak eta antolakuntza nola ezarrita dauden, ikastetxeko dokumentuak eta programazioak, etab.
- SKOLAEk proposatutako edukiak ikastetxe osoan aplikatzea eta guztiek horretan parte hartzea.
- Baterako hezkuntzarekiko konpromisoa ikastetxearen dokumentuetan sartzea, besteak beste, Urteko Plan Orokorrean, Ikastetxearen hezkuntza-proiektuan, tutoretza-planetan, tutoreen eta proiektuen memorietan.
- Programaren jarraipenean eta ebaluazioan parte hartzea.
- Eskola Kontseiluari informazioa helaraztea.
- Tokiko ingurunearekin koordinatzea.

Klaustroan emandako prestakuntzaren batez besteko balorazioa 9 puntukoa izan da (10etik), eta gainerako prestakuntza-moduluen balorazioak 7tik 8,70era bitartekoak izan dira.

Parte hartzaileek bereziki nabarmendu dute SKOLAE programa asmo handikoa eta konpletoa dela eta ongi antolatuta dagoela. Horrez gain, azpimarratu dute ikasgelan lan egiteko ekimenak bikainak direla baliabide ugari daudelako (bideoak, testuak, estekak...), metodologiari dagokionez koherenteak direla etapa bakoitzarekiko eta errazak direla tutoretzetan, ikasgaietan eta proiektuetan txertatzeko.

Balio handikotzat jo dituzte orientabide didaktikoen progresibotasuna eta sareko tutoretzen bidezko orientabide pertsonalizatua. Bederatzi pertsonako talde batek koordinatu du esperientzia pilotuari eman beharreko arreta, segimendua eta babesa ikasturte osoan zehar.

Datorren ikasturteko orokortze-proposamenean sartuko dira balorazioetan hobetu beharrezkotzat jo diren honako alderdi hauek:

- Lidergoari, ahalduntzeari eta parte-hartze sozialari loturiko ikaskuntza-edukiak argitzea eta ulermena eta aplikagarritasuna hobetzea.
- Dedikazio-ordutegia moldatzea, prestakuntza instituzionala SKOLAE programaren esparruan egin ahal izateko.
- Tutoretza gehiago eskaintzea bi hizkuntzetan, eta estekek eta kontsultatzeko, irakurtzeko eta ikuskatzeko materialek osatzen duten funtsa elebiduna ere zabaltzea.
- Sexualitatea ardatzean sartuta dauden indarkeriak prebenitzeko edukiak beste ataletan birbanatzea eta, sexualitatea ardatzean, horrekin lotura zuzena dutenak soilik uztea.
- Egun diagnostikoa egiteko eskuragarri dauden materialak garatzea, diagnostikorako tresnek zuzenean plangintza egitea erraz dezaten.
- Diseinua doitzea bermatzeko, gutxieneko prestakuntza presentziala eginda, erraz eta motibatuta sartu ahal izatea sareko prestakuntzara.
- Ziurtagirietan, SKOLAEren garapena programatzen eta ebaluatzen emandako orduak berrikuntzarako ordutzat hartzea.

Aipatutako ikastetxeetan egindako esku-hartzeek gain, lanketa parte-hartzaile bat jarri da abian beharrak antzemateko. Lanketa horretan ikastetxe pilotuak dauden udalerrietako familiak, gazte-taldeak eta aisialdiko taldeak ari dira parte hartzen.

Bi ekintza egin dira 0-3, Haur Hezkuntza eta Lehen Hezkuntza ematen duten eskoletan familiei SKOLAE programari buruzko prestakuntza eta informazioa emateko. Pertsona hauek bertaratu ziren ekintza horietara:

136. taula: Familientzako ekintza informatiboak SKOLAE

Herria	Gizonak	Emakumeak	Guztira
Burlata	5	40	45
Zubiri	7	21	28
Miranda de Arga	1	9	10
Atarrabia	3	30	33
Guztira	16	100	116

Iturria: Berdintasunaren eta Bizikidetzaren Atala

Saio horien helburua izan da familiek beren testuinguruan (familiakoan, alegia) berdintasunean hezteko dituzten prestakuntza- eta ikaskuntza-beharrak identifikatzeko prozesua hastea.

Ildo horretatik, eta Gazteria Departamentuarekin elkarlanean, beste bi prestakuntza-saio egin dira Iruñean aisialdirako begirale gazteekin (27 pertsona guztira, 6 gizon eta 21 emakume), hezkuntza ez-formaleko testuinguruetan berdintasunerako hezkuntza sartzeko zer prestakuntza-behar dituzten identifikatzeko.

Bi taldeetan sortutako proposamenei ikusarazi zuten beharrezkoa dela prestakuntza eta orientabidea adin taldeetara egokitzea. Gainera, horrek aukera ematen du Hezkuntza Departamentuak, eskola kontseiluek, Nafarroako Berdintasunerako Institutuak, Osasun Departamentuak, Gazteriaren Zuzendaritza Orokorrek eta tokiko erakundeek koordinatuta eskainiko duten programazioa zuzentzeko.

Hezkuntza Departamentuak orokortze-fasea antolatzen jarraitu du eta, horretarako, behar adina tutore formatu daudela bermatu du, programa Nafarroako hezkuntza-sisteman era normalizatuan orokortzeko prozesuan parte hartuko duten ikastetxeetako irakasleei arreta ematen zaiela ziurtatzeko.

4.8. Kalitatea eta hobekuntza

4.8.1. Eskola-zuzendaritza

Europako Batzordeak kalitate-politikak ET 2020 esparru estrategikoan txertatu ditu: «Hezkuntzaren eta prestakuntzaren kalitatea eta eraginkortasuna hobetzea». Helburuaren garrantzia begien bistakoa da, pedagogiako lidergoak (hau da, hezkuntzaren kalitatea helburu duenak) eta lidergo eraldatzaileak (hau da, pertsonak helburu komunengatik mugiarazteko gauza denak) hezkuntza-sistemen hobekuntzan duten eragin nabarmena dela eta.

Uneotan zuzendaritzaren funtzioa hezkuntzaren kalitatea hobetzeko abenduaren 9ko 8/2013 Lege Organikoak (LOMCE) arautzen du. Lege horrek hezkuntzari buruzko maiatzaren 3ko 2/2006 Lege Organikoan (LOE) aldaketa partzialak egiten ditu. Itunpeko ikastetxe pribatuen zuzendaritza gai horren inguruan hezkuntzarako eskubidea arautzen duen uztailaren 3ko 8/1985 Lege Organikoak (LODE) esaten duenari jarraikiz arautzen da, itunpeko ikastetxeen zuzendaritzari buruz LOMCEk egindako aldaketak kontuan izanik.

Unibertsitatez kanpoko ikastetxe publikoak eta lanbide heziketako ikastetxe integratu publikoak

Foru-esparruan, Nafarroako Gobernu Hezkuntza Departamentuaren mendeko ikastetxe publikoetako zuzendariak hautatu, ebaluatu, berri eta izendatzeko prozesua arau hauen bitartez arautu da:

- 7/2017 Foru Agindua, otsailaren 2koa, Hezkuntzako kontseilariak emana, Nafarroako Gobernu Hezkuntza Departamentuaren menpeko ikastetxe publikoetako zuzendariak hautatu, ebaluatu eta haien izendapena berritzeko arauak ematen dituena.
- Hezkuntzako kontseilariak martxoaren 29an emandako 42/2017 Foru Agindua. Horren bidez arauak eman ziren Nafarroako Gobernu Hezkuntza Departamentuaren mendeko lanbide heziketako ikastetxe integratu publikoetako zuzendariak izendapen librearen bidez hautatzeko, ebaluatzeko eta haien izendapena berritzeko.

2182/2018 EBAZPENA, ekainaren 29koa, Hezkuntza Departamentuko Giza Baliabideen Zerbitzuko zuzendariak emana, zeinaren bidez izendatzen baitira ikastetxe publikoetan 2018-2019 ikasturtean jardunean hasiko diren zuzendaritza-karguak. Ebazpen horren 1. eranskinean zuzendari postua berri behar duten ikastetxe publikoen zerrenda ageri da.

10.erans
kina

2017-2018 ikasturtean Hezkuntzako Departamentuak ez du bere menpe dauden unibertsitatez kanpoko ikastetxe publikoetarako edo lanbide heziketako ikastetxe integratu publikoetarako zuzendariak hautatu eta izendatzeko merezimendu-lehiaketetarako deialdirik egin.

Emakumeen presentzia eskola-zuzendaritzan

2015-2016 ikasturtean 37.338 emakumezko irakaslek hartu zuten parte, aurreko ikasturtean baino 434 gehiagok, unibertsitatez kanpoko irakaskuntza orokorreko ikastetxeetako

zuzendaritza-taldeetan. Datu horiek Espainiako autonomia erkidego guztien multzoari dagozkie. Ikastetxeetako zuzendarien artean emakumezkoek guztizkoaren % 64,9 hartzen dute, ikasketa-buruen artean, % 64,7, eta idazkarien artean, % 65.

137. taula: Emakumezko zuzendarien, idazkarien eta ikasketa-buruen presentzia araubide orokorreko ikastetxeetan, termino absolutuetan, ematen den irakaskuntza-motaren arabera. Autonomia-erkidegoak. 2015-2016

Ikastetxea	Zuzendariak		Idazkariak		Ikasketa-buruak	
	Guztira	Emakumeak	Guztira	Emakumeak	Guztira	Emakumeak
Haur Hezkuntzako ikastetxeak	6.208	5.826	664	619	480	455
Lehen Hezkuntzako ikastetxeak	9.008	5.710	8.139	5.731	7.615	5.713
Lehen Hezkuntza eta DBHko ikastetxeak	2.218	1.216	1.334	890	1.981	1.248
Lehen Hezkuntza, DBH eta Batxilergoko eta/edo Lanbide Heziketako ikastetxeak	4.082	1.523	3.830	1.791	6.206	3.204
DBHko eta/edo Batxilergoko eta/edo Lanbide-Heziketako ikastetxeak	1.909	923	987	666	2.052	1.200
Hezkuntza Bereziko ikastetxe espezifikoak	381	261	211	167	247	195
Guztira	23.806	15.459	15.165	9.864	18.581	12.015

Iturria: Hezkuntzaren zifrak Espainian. 2015-2016 ikasturtea (2018ko edizioa). Hezkuntza, Kultura eta Kirol Ministerioa

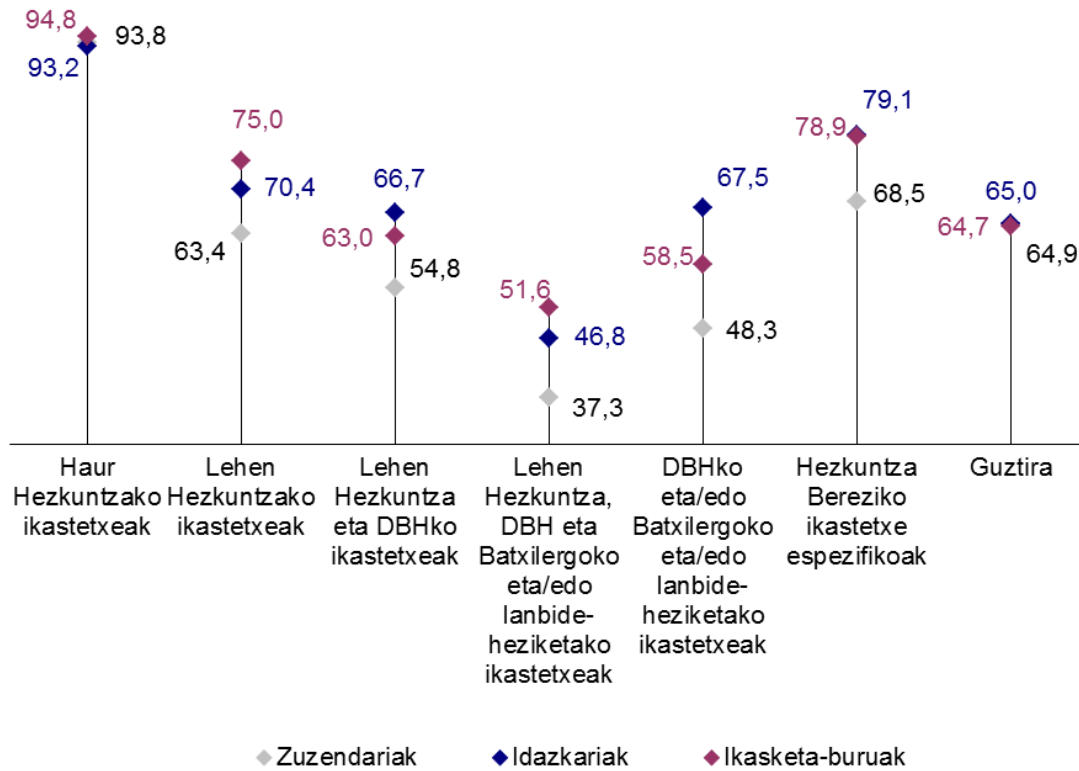
Logikoa da Haur Hezkuntzan zuzendaritza-karguetan emakumezkoak gehiengoa izatea, etapa horretako ia irakasle guztiak emakumezkoak baitira. Zuzendaritza-postuetan dauden emakumeen ehunekoak behera egiten du hezkuntza-sistemako mailetan aurrera egin ahala. Emakumezko zuzendariari dagokienez:

- Haur Hezkuntzan, % 93,8
- Lehen Hezkuntzan, % 63,4
- Lehen Hezkuntza eta DBHn, % 54,8;
- Lehen Hezkuntza, DBHn eta Batxilergoan eta/edo Lanbide Heziketan, % 37,7;
- Bigarren Hezkuntzan (DBHn eta/edo Batxilergoan eta/edo Lanbide Heziketan), % 48,3;
- Hezkuntza Bereziko ikastetxe espezifikoetan, % 64,9.

Bestalde, emakumeen, emakumezko ikasketa-buru eta idazkarien ehunekoa handiagoa da emakumezko zuzendariena baino, eta joera hori areagotu egiten da Bigarren Hezkuntzan.

Autonomia erkidego guztietan, araubide orokorreko irakaskuntzan, emakumeen presentzia erlatibo txikiagoa da ikastetxeetako zuzendaritza-postuetan irakasleen multzoan baino, nahiz eta joera zertxobait gorakorra den.

139. grafikoa: Emakumezko zuzendari, idazkari eta ikasketa-buruen presentzia Espainian, ikastetxeak ematen duen irakaskuntza-motaren arabera. 2015-2016

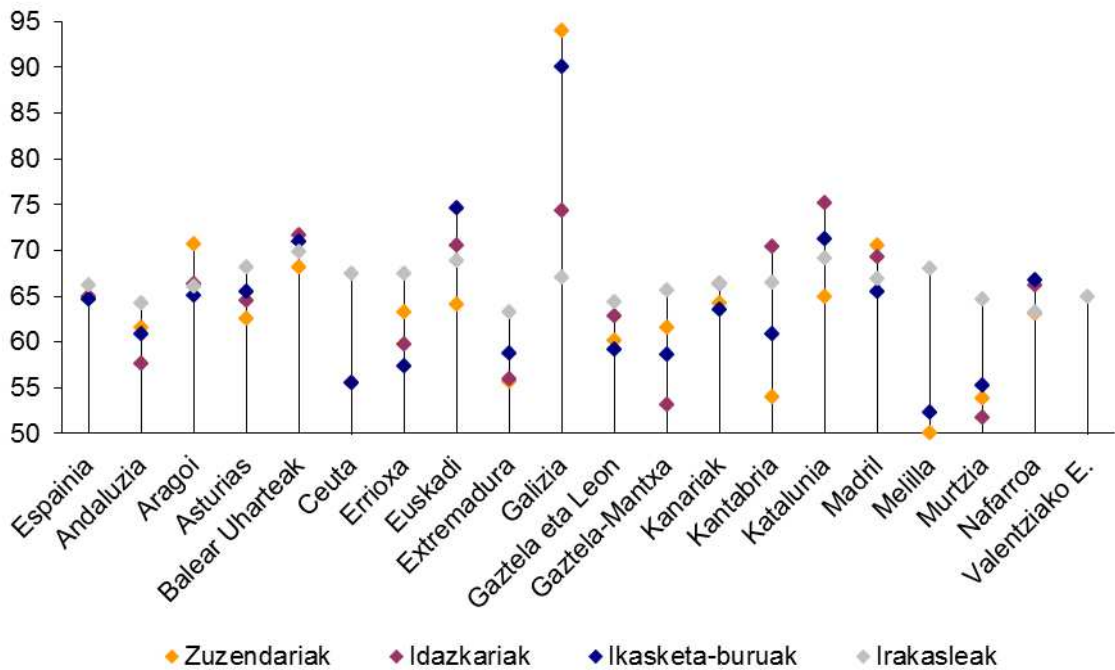


Iturria: Hezkuntzaren zifrak Espainian. 2015-2016 ikasturtea (2018ko edizioa). Hezkuntza, Kultura eta Kirol Ministerioa

11. erans kina

Gaia autonomia erkidego edo hiri autonomo bakoitzean aztertuz gero, egoera honakoa da:

140. grafikoa: Emakumezko irakasle, zuzendari, idazkari eta ikasketa-buruen presentzia erlatiboa unibertsitatez kanpoko araubide orokorreko ikastetxeetan, autonomia erkidego eta hiri autonomo bakoitzean. 2015-2016



Iturria: Hezkuntzaren zifrak Espainian. 2015-2016 ikasturtea (2018ko edizioa). Hezkuntza, Kultura eta Kirol Ministerioa



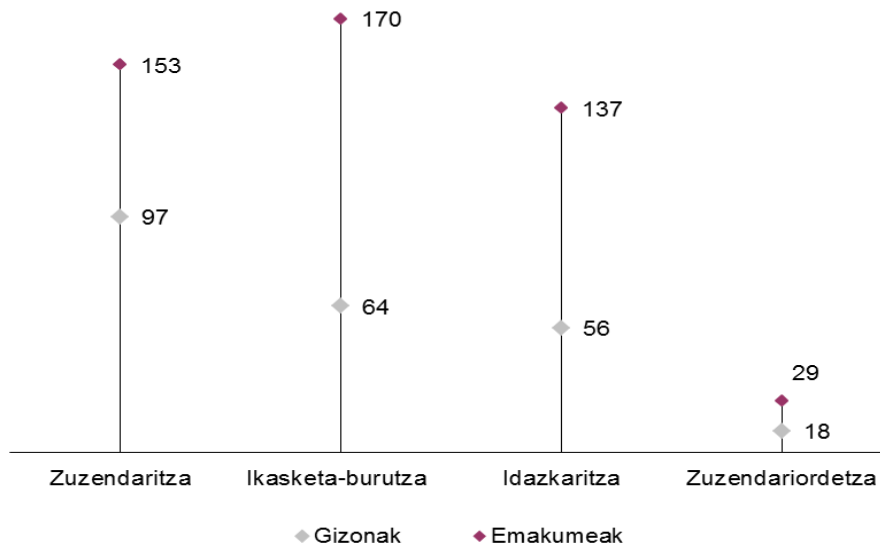
Nafarroan 2017-2018 ikasturtean emakumeek zuzendaritza-postuetan duten presentzia honako taula hauetan jaso da.

138. taula: Nafarroako ikastetxe publikoetako zuzendaritza-postuak, sexuaren arabera. 2017-2018

Gizonak	Emakumeak	Guztira
231	489	724

Iturria: Giza Baliabideen Zerbitzua

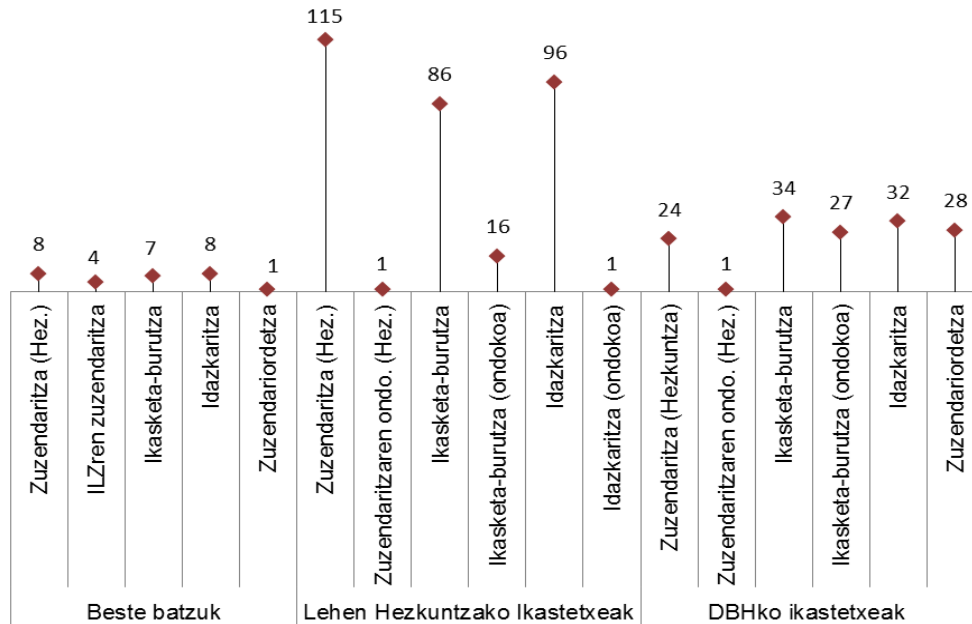
141. grafikoa: Nafarroako ikastetxeetako zuzendaritza-postuak, karguaren eta sexuaren arabera. 2017-2018



Iturria: Giza Baliabideen Zerbitzua

13.erans kina

142. grafikoa: Nafarroako ikastetxeetan zuzendaritza-postuetan dauden emakumeak, kargu-motaren eta ikastetxe-motaren arabera. 2017-2018



Iturria: Giza Baliabideen Zerbitzua

14.erans kina

4.8.2. Kalitatearen kudeaketa ikastetxeetan

- ***Ikastetxe publikoak***

Kalitate-sareak ikastetxe publikoetan

Politika publikoak eta zerbitzu publikoen kalitatea ebaluatzeari buruzko abenduaren 29ko 21/2005 Foru Legeak ebaluazio-sistema publikoa sortu eta garatzeko behar diren neurriak ezartzen ditu, bai Nafarroako Administrazio Publikoak diseinatu eta gauzatutako politika publikoak, bai administrazio horiek -zeinek bere eskumenen esparruan- nafar herritarrei emandako zerbitzuen kalitatea ebaluatuko dituen.

Eskumen horren esparruan, Hezkuntza Departamentuak baimendu zuen «Kalitatea kudeatzeko sistemen hedapena» izeneko programa abian jartzea Nafarroako Foru Komunitateko ikastetxe publikoetan, Eskola eta Lanbide Irakaskuntzaren zuzendari nagusiak emaniko martxoaren 6ko 230/2006 Ebazpenaren bidez.

Halaber, Europako esparruan, EBko kideen gobernuetako ordezkariak, 2007ko egindako bilkuran, erabaki zuten beharrezkoa zela ahalegina egitea bermatzeko zuzentze-funtzioak betetzen dituzten irakasleek, irakasteko gaitasunak eta esperientzia izateaz gain, ikastetxeak kudeatu eta zuzentzeko kalitate handiko prestakuntza eskuratzea.

Hezkuntzako kontseilariaren uztailaren 5eko 63/2013 Foru Aginduaren bidez, ikastetxeetan Kalitatea Kudeatzeko Sistema (KKS) bat ezartzea ahalbidetuko duen eredu auzari eta arautzen da; eredu hori nafar administrazioek sortutako arau baten arabera egiten da, hots, «Ikastetxeen Kalitatea Kudeatzeko Sistema-2013 Araua», zeinak «Kalitatearekiko konpromisoa», «Kalitatezko ikastetxea» eta «Ikastetxe bikaina» aitortpenak emateko bete beharreko gutxienezko baldintzak zehazten dituen.

Hezkuntzako kontseilariaren otsailaren 5eko 10/2015 Foru Aginduaren bidez, aitortpenen indarraldia aldatzen da eta «Kalitatezko ikastetxea» eta «Ikastetxe bikaina» aitortpenak berritzeko KKSaren kanpo ikuskapena ezartzen da. Kanpo ikuskapen hori Hezkuntza Departamentuko Ebaluazioaren eta Kalitatearen Atalak egiten du.

Hezkuntza Departamentuak jarduera-programa bat garatzen du sare-publikoko ikastetxeetan KKSa ezartzea errazteko eta etengabeko hobekuntza sustatzeko. Ezartze-programa garatzeko, Hezkuntza Departamentuak kalitate-sareak antolatzen ditu eta sare horiek ikastetxeetako ordezkariak osatutako lan-taldeak eratzen dituzte.

Ebaluazio eta Kalitate atalak zuzendaritza-taldeetako kideei eta sareetan parte hartzen duten ikastetxeetako kalitate-arduradunei zuzenduta dauden prestakuntza-ekintzak koordinatzen ditu. 2017-2018 ikasturtean, titulartasun publikoko 125 ikastetxek hartu dute parte abian dauden 17 sareetan; hau da, Nafarroako ikastetxeen % 52k.

Sareen kopuruak behera egin du (18tik 17ra); izan ere, N9C1 eta N9C2 sareek bat egin eta sare bakarra osatzen dute orain: N9C.

- 7 sare ez-autonoma: sare ez-autonomoetan edo mintegidun sareetan dauden ikastetxeak koordinatzaile baten koordinaziopean hartzen dute parte sarean. Koordinatzaile horrek prestakuntza eta aholkularitza lanak egiten ditu, Hezkuntza Departamentuaren IKKS arauaren arabera kudeaketa-sistema bat ikastetxe horretan ezartzeko.
- 10 sare autonomo: sare autonomoetako ikastetxeak KKS aitortpena jaso dute eta Zerbitzuen Karta eskuratu dute. Ikastetxe horiek era autonomoan jarraitzen dute beren KKSetan sakontzen, etengabeko hobekuntzaren bidez: jardunbide berritzaile egokiak

garatzen dituzte; eta kudeaketa arintzen duten eta beren sistemak irakaskuntzara bideratzen eta emaitzak hobetzen dituzten tresna informatikoak ezartzen dituzte.

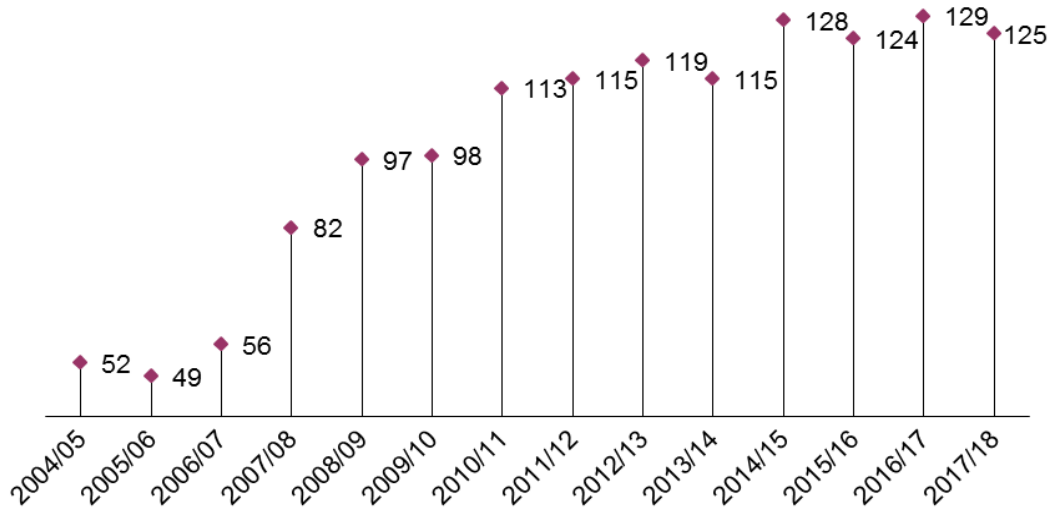
Jarraian ageri diren tauletan kalitate-sareak osatzen dituzten ikastetxeen inguruko informazioa ageri da:

139. taula: Ikastetxe publikoek sareetan duten banaketa, eskolatzeko-mailaren arabera. 2017-2018*

Maila	Sareetan dauden ikastetxeen kopurua	Sareetan dauden ikastetxeen guztizkoaren gaineko maila bakoitzeko ikastetxeen ehunekoa	Ikastetxe publikoek kopurua	Maila bakoitzeko ikastetxe publikoek guztizkoaren gainean sareetan dauden ikastetxeen ehunekoa
LH	71	56,8	160	44,4
LH-BH	4	3,2	11	36,4
BH	14	11,2	17	82,4
BH-B	12	9,6	21	57,1
LaH	11	8,8	14	78,6
BH-B-LaH	6	4,8	7	85,7
B-LaH	3	2,4	4	75,0
HEO	3	2,4	3	100,0
Guztira	125	100,0	240	52,0

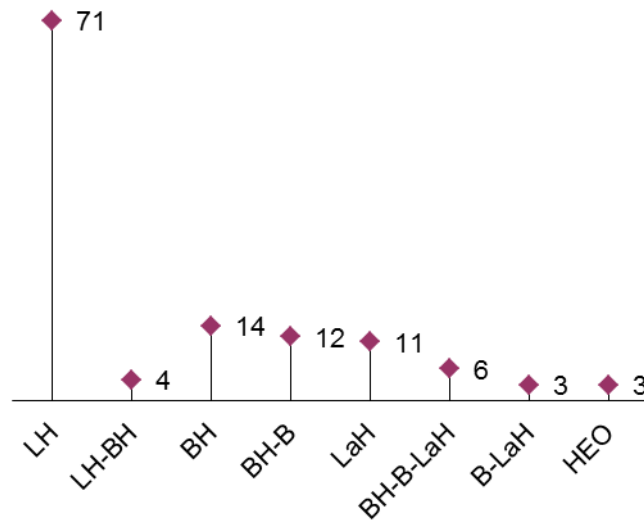
* LH: Lehen Hezkuntza; DBH: Derrigorrezko Bigarren Hezkuntza; B: Batxilergoa; LaH Lanbide Heziketa, HEO: Hizkuntza Eskola Ofizialak
Iturria: Ebaluazio eta Kalitate Atala

143. grafikoa: Kalitate-sareetan dauden ikastetxe publikoek kopuruaren bilakaera denboran



Iturria: Ebaluazio eta Kalitate Atala

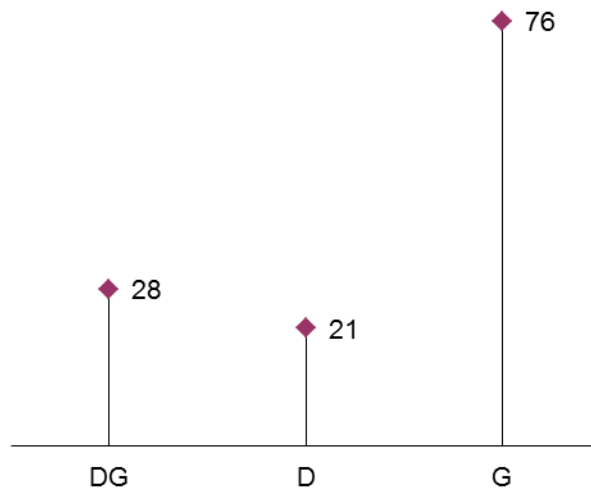
144. grafikoa: Sareetan dauden ikastetxe publikoen kopurua, eskolatzeko-mailaren arabera



B: Batxilergoa
 LH Lehen Hezkuntza
 DBH: Bigarren Hezkuntza
 LaH Lanbide Heziketa
 HEO: Hizkuntza eskola ofizialak

Iturria: Ebaluazio eta Kalitate Atala

45. grafikoa: Kalitate-sareetan dauden ikastetxe publikoen kopurua, hizkuntza-ereduaren arabera



Iturria: Ebaluazio eta Kalitate Atala



Antolaketa-aldaketak, sareetan

Ikastetxeek aukera dute beste sare batera aldatzeko, beren ezarpen-erritmoa ez denean dauden sareko gainerako ikastetxeen mailakoa. Gainera, sare autonomoetara pasatzen dira

baldintzak betetzen badituzte (Kalitatearen Kudeaketa Sistemaren aitortena lortu badute eta Zerbitzuen Gutuna onartu badiete).

2017-2018 ikasturtean aldaketa hauek izan dira kalitate-sareetan, ikastetxeak bertara sartu, irten eta antolaketa-aldaketak egitearen ondorioz:

140. taula: Sareetako antolaketa-aldaketak. 2017-2018

Ikastetxea	Herria	Aldaketak
CPEIP IESO Aoiz HLHIP DBHI	Agoitz	Hasi
IESO Castejón DBHI	Castejón	Hasi
CPEIP Sarriguren I Hermanas Úriz Pi HLHIP	Sarriguren	Hasi
CPEIP Sarriguren II Joakin Lizarraga HLHIP	Sarriguren	Hasi
Hezkuntza Departamentuaren Prestakuntza Atala	Nafarroa	Hasi
ILZ Lizarra	Estella-Lizarra	Utzi
CPEIP Doña Álvaro Álvarez HLHIP	Falces	Utzi
IES Huarte BHI	Uharte	Utzi
ILZ Lekaroz	Lekaroz	Utzi
Nafarroako Hezkuntza Bereziko Baliabide Zentroa	Nafarroa	Utzi
ILZ Iruña	Iruña	Utzi
ILZ Tafalla	Tafalla	Utzi
ILZ Tutera	Tutera	Utzi
CPEIP El Castellar HLHIP	Villafranca	Utzi
CPEIP San Babil HLHIP	Ablitas	Sare autonomorako aldaketa
CPEIP Sancho Ramírez HLHIP	Arguedas	Sare autonomorako aldaketa
CPEIP Francisco Arbeloa HLHIP	Azagra	Sare autonomorako aldaketa
CPEIP San Juan de Jerusalén HLHIP	Cabanillas	Sare autonomorako aldaketa
CPEIP IESO Otsagabia HLHIP DBHI	Otsagabia	Sare autonomorako aldaketa
CPEIP Huertas Mayores HLHIP	Tutera	Sare autonomorako aldaketa
Hizkuntzetako Eskola Ofiziala	Tutera	Sare autonomorako aldaketa
CPEIP Félix Zapatero HLHIP	Valtierra	Sare autonomorako aldaketa
CPEIP Los Sauces-Sahats HLHIP	Barañain	N8C Sarerako aldaketa

Iturria: Ebaluazio eta Kalitate Atala

Kalitate-sareen mintegiak eta prestakuntza-ikastaroak

Kalitate bulegoa - KADINETek (Nafarroako ikastetxe publikoen kalitate-sareak) dituen helburu estrategikoen artean honakoak daude:

- Kalitate-sareetan (autonomoetan zein ez-autonomoetan) parte hartzen duten ikastetxeetan antzemandako lehentasunezko beharretatik gutxienez bosti erantzuteko berriazko prestakuntza antolatzea ikasturte bakoitzean.
- Ikasturte bakoitzean antolatzen den kalitateari buruzko berriazko prestakuntzan ikastetxe autonomoen % 80k baino gehiagok parte hartzea lortzea.

KKS-en eta ikastetxeetarako hezkuntza-kudeaketarako tresnen inguruko berariazko prestakuntza kalitate-sareen mintegien bidez eta beste prestakuntza-ekintza batzuen bidez egin da:

- Kalitate-sare ez autonomoetako ikastetxeentzako mintegietan 55 ikastetxe publikotako ordezkariak hartu dute parte.
- Ikastetxe autonomoei zuzendutako ikastetxeetan 26k hartu dute parte.
- Sareetako 125 ikastetxe guztiei zuzendutako gainerako prestakuntza-ekintzetan 120 ikastetxek hartu dute parte.

141. taula: 2017-2018 ikasturtean egindako prestakuntza-jarduerak

Jarduerak			
Izen-emateak	675		
Parte-hartzaile kop.	584		
Parte hartzaile kop. ziurtagiriarekin (8 ordu baino gehiago)	368		
Ziurtagiri kop.	270		
Parte hartzaileen ehunekoa, izen-emate kopuruarekin alderaturik	87	Ziurtagiriaren ehunekoa, parte-hartzaileen kopuruarekin alderaturik	73

Iturria: Ebaluazio eta Kalitate Atala

Parte hartzen duten pertsonen artean, behera egin du ziurtagiria eskuratu dutenen ehunekoak % 80tik % 73ra, eta beherakada hori kalitate-sareko mintegietan antzeman da batez ere. Uste da horren arrazoi nagusia honakoa dela: prestakuntza ikasturtean zehar egiten da, urritik maitzera bitartean, eta zenbait saio bat etorri dira Hezkuntza Departamenduko beste unitate tekniko batzuek antolatutako dituzten eta pertsona berei (batez ere zuzendaritza-taldeetako kideei) bideratuta zeuden jarduerak eta bilera batzuekin.

KKSren kanpo-ikuskaritza

2017-2018 ikasturtean 10 kanpo-ikuskaritza egin dira "Kalitatezko ikastetxea" aitortpena (2 ikastetxetan) eta "Ikastetxe bikaina" aitortpena (8 ikastetxetan) berritzeko. Horiek Ikastetxeek eskatutako ikuskapenen 100 % hartzen dute.

Ikastetxeen % 70k emaitza positiboa lortu eta aitortpena berri du. % 30ek, ordea, ez dute ikuspena gainditu eta berriro egin beharko dute, bi ikasturteko epean gehienez.

142. taula: "Kalitatezko ikastetxea" edo "Ikastetxe bikain" aitortpena berritzeko ikuskapena igaro duten ikastetxeen emaitzak. 2017-2018

Ikastetxea	Herria	Emaitza	Aitortpen mota
IESO Reyno de Navarra DBHI	Azagra	Berritza	Ikastetxe bikaina
CI FP Burlada IB LH	Burlata	Berritza	Ikastetxe bikaina
CPEIP Otero de Navascués HLHIP	Cintruénigo	Berritza	Ikastetxe bikaina
CI Politécnico de Estella IB	Estella-Lizarra	Berritza	Ikastetxe bikaina
CPEIP Santa María HLHIP	Los Arcos	Ez Berritza	Kalitatezko ikastetxea
CIP FP Lumbier IIP	Irunberri	Berritza	Kalitatezko ikastetxea
CPEIP San Miguel HLHIP	Noain	Ez Berritza	Ikastetxe bikaina
CIP María Ana Sanz IIP	Iruña	Berritza	Ikastetxe bikaina
CPEIP Alfonso X El Sabio HLHIP	San Adrián	Berritza	Ikastetxe bikaina

IES Sierra de Leyre BHI	Zangoza	Ez Berritzea	Ikastetxe bikaina
-------------------------	---------	--------------	-------------------

Iturria: Ebaluazio eta Kalitate Atala

KKSko aholkularia den pertsona bat kanpo ikuskapenak egiteko izendatu da eta ikastetxe baten ikuskapena egin ahal izan du. Egun 26 dira KKSren "Kalitatezko Ikastetxea" eta "Ikastetxe bikaina" onarpenak berritzeko eskaerei arreta emateko gaituta dauden irakasleak.

KKSren aitortpenak

2017-2018 ikasturtean, kalitate-sareetan dauden hainbat ikastetxek beste erakunde batzuek emandako kanpo-aitortpenak lortu dituzte. Taula honetan jaso dira KSSak ezartzeagatik aitortpenak lortu dituzten ikastetxeak, ikastetxeek dituzten aitortpen motak eta horiek eman dituzten erakundeak.

143. taula: Ikastetxe publikoek kalitateagatik lortutako kanpo-aitortpenak. 2017-2018

Iturria: Ebaluazio eta Kalitate Atala

Aitortpen mota	Luzatzen duen erakundea	Ikastetxe kop.	Ikastetxeak	Herria
Bikaintasunerako konpromisoa (Kudeaketa Aurreratuko Eredua)	Nafarroako Bikaintasunerako Fundazioa	1	CPEIP Lorenzo Goicoa HLHIP	Atarrabia
Ikastetxe bikaina	Hezkuntza Departamentua	7	IESO Reyno de Navarra DBHI	Azagra
			CIP FP Burlada IIP	Burlata
			CPEIP Otero de Navascués HLHIP	Cintruénigo
			CIP de Estella IBP	Estella-Lizarra
			IESO Elortzibar DBHI	Noain
			CI María Ana Sanz IB	Iruña
			CPEIP Alfonso X El Sabio HLHIP	San Adrián
Kalitatezko ikastetxea	Hezkuntza Departamentua	1	CIP FP Lumbier IIP	Irunberri
Kalitatearekiko konpromisoa	Hezkuntza Departamentua	7	CPEIP Sancho Ramírez HLHIP	Arguedas
			CPEIP Urraca Reina HLHIP	Artajona
			CPEIP Virgen del Soto HLHIP	Caparroso
			IES Tierra Estella BHI	Estella-Lizarra
			CPEIP Ibarberri HLHIP	Lekunberri
			CPEIP Elorri HLHIP	Iruña
			CPEIP Gloria Larrainzar Eugi HLHIP	Zubiri

144. taula: Ikastetxe publikoek kalitateagatik lortutako kanpo-aitortpenen kopuruaren bilakaera

Kanpo aitortpenak	2011	2012	2013	2014	2015	2016	2017	2018
Bikaintasunerako konpromisoa (Kudeaketa Aurreratuko Eredua)								1

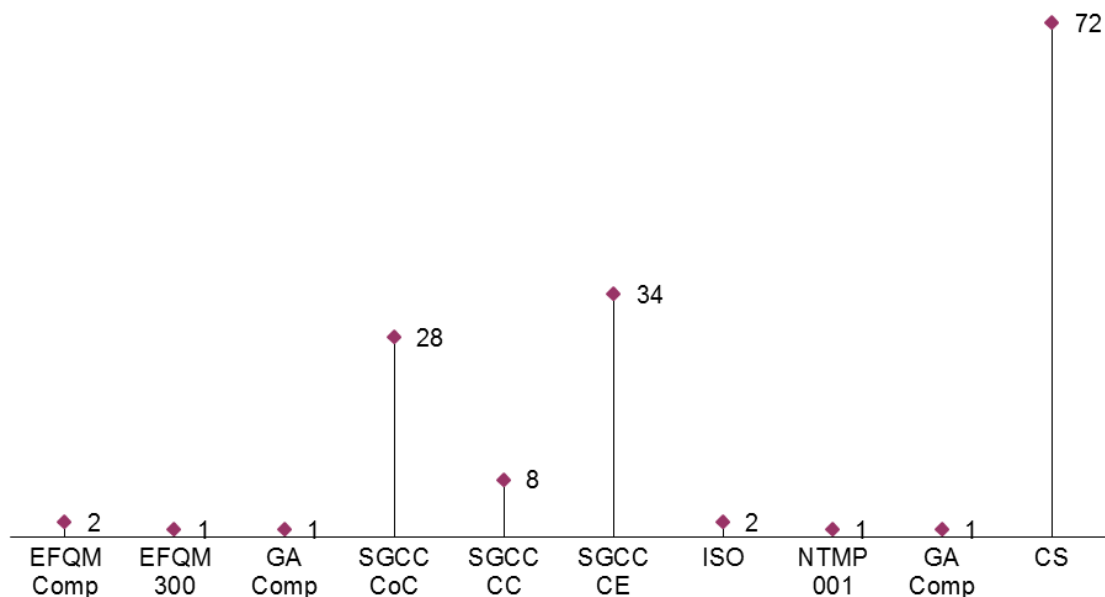
ISO 9001:2008 ziurtagiria. Bureau Veritas	10	4	1	2		2		
“Ikastetxe Bikaina” Hezkuntza Departamentua	4	3	2	5	8	13	6	7
“Kalitatezko ikastetxea” Hezkuntza Departamentua	4	4	5	4	2	2	3	1
“Kalitatearekiko konpromisoa” Hezkuntza Departamentua					5	6	7	7

Iturria: Ebaluazio eta Kalitate Atala

Aipatzekoa da Atarrabiako Lorenzo Goicoa HLHIPa dela, kudeaketa aurreratuaren ereduari jarraiki, "Bikaintasunarekiko konpromisoa" aitorpena lortzeko aukera duen lehen ikastetxea. Gainera, ikusi dugu Hezkuntza Departamentuak emandako aitorpenak lehen aldiz jaso dituzten edo berriro dituzten ikastetxeen kopuruak bere horretan dirauela.

Ondoko grafikoan, KKSren aitorpenen bat indarrean duten ikastetxeen kopuruari buruzko datuak jaso dira.

146. grafikoa: Aitorpenak indarrean dituzten ikastetxeen kopurua. 2017-2018



CoC: Kalitatearekiko konpromisoa; CC Kalitatezko ikastetxea; CE: Ikastetxe Bikaina; Comp. Bikaintasunarekiko konpromisoa; CS: Zerbitzuen Gutuna; GA: Kudeaketa aurreratu; ISO International Organization for Standardization; EFQM: European Foundation for Quality Management; IKKS: Ikastetxeen Kalitatea Kudeatzeko Sistema; NTMP: «Pentacidad» arau teknikoaren eredu
Iturria: Ebaluazio eta Kalitate Atala

Zerbitzuen gutunak

Politika publikoak eta zerbitzu publikoen kalitatea ebaluatzeari buruzko abenduaren 29ko 21/2005 Foru Legearen IV. kapituluak zerbitzuen gutunak arautzen ditu. Foru lege horren 21. artikulua 3. idatz-zatiak dio Nafarroako Aldizkari Ofizialean argitaratuko dela zerbitzuen gutunen onespena, orok jakin dezan.

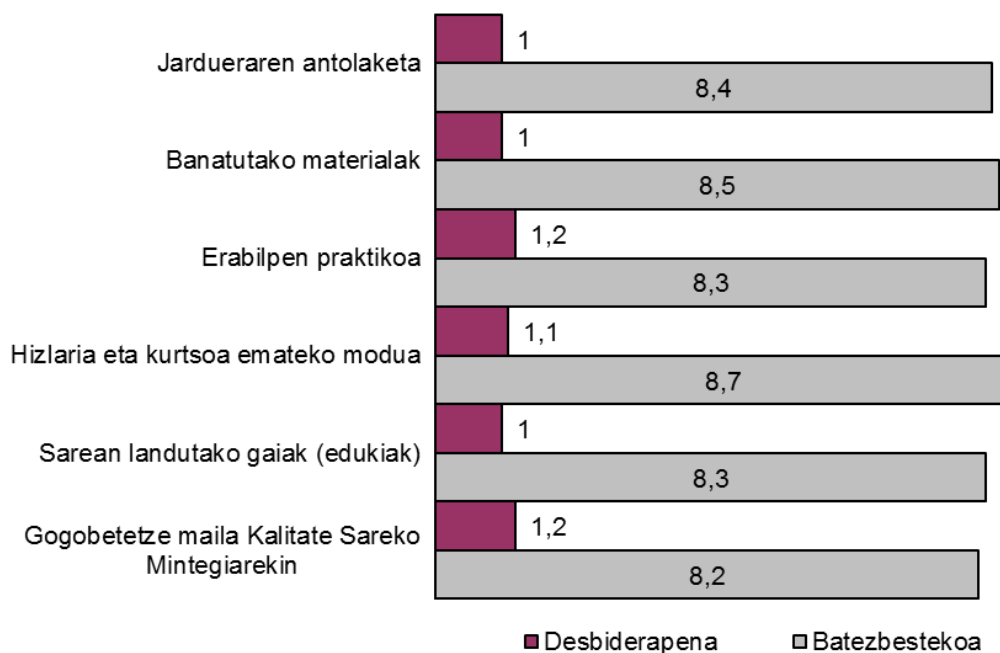
Kalitate-sareetan parte hartzen duten ikastetxeek beren zerbitzu-gutunak egin, onetsi eta eguneratzen dituzte. Egun 72 ikastetxek dute indarrean beren Zerbitzuen gutuna. Dokumentu horien bidez ikastetxeek herritarrei jakinarazten diete zer zerbitzu ematen dituzten eta zer kalitate-konpromiso hartzen dituzten zerbitzu horrek emateko garaian. Horien xedea zerbitzu publikoak hobetuz joatea da, betiere herritarren eskaerei erantzunda.

Kalitate-sareen inguruko gogobetetasun ebaluazioen emaitzak

Kalitate sareetan parte hartzen duten ikastetxeek bukaerako ebaluazio bat egiten dute sareetako mintegien inguruan. Zazpi kalitate-sare ez-autonomoetan parte hartzen duten ikastetxeek egiten dituzten bukaerako ebaluazioetan sei item daude. Beheko grafikoan horietan jasotako emaitzak ageri dira.

Oso balorazio altuak lortu dira ebaluatutako sei alderdietan, 8tik gorakoak (10etik), hain zuzen.

147. grafikoa: Kalitate-sareetan egindako lanarekiko batez besteko gogobetetzea. 2017-2018



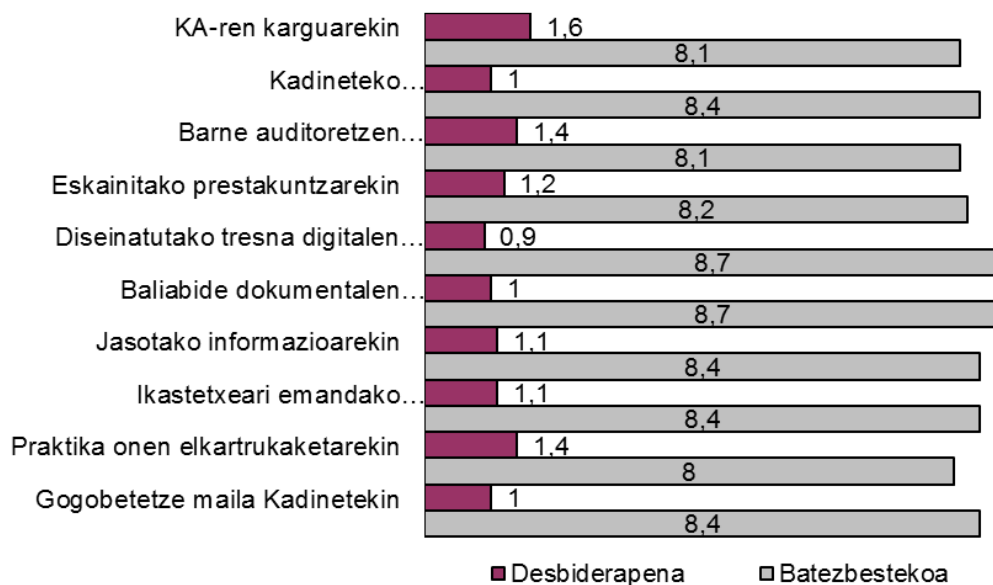
Iturria: Ebaluazio eta Kalitate Atala

Kalitate Bulegoa-KADINETek emandako zerbitzuen inguruko gogobetetasun ebaluazioen emaitzak

Parte-hartzaileen, zuzendaritza-taldeetako kideen eta kalitate-arduradunen iritzia ezagutzeko, gogobetetasun-inkesta bat egiten da ikasturtearen bukaeran. Inkesta horretan, Kadinetek emandako zerbitzuei buruz galdetzen zaie kalitate-sareetan parte hartzen duten 125 ikastetxeei.

Gogobetetasun-maila oso altua izan da item guztietan eta 8tik gorako balioak lortu dira ondoko eremu hauekin lotura duten alderdi guztietan: zerbitzuak ematea, aholkularitza, baliabideak eta tresnak, eskuragarritasuna, informazioa eta jardunbide egokien elkartrukea.

148. grafikoa: KADINETek emandako zerbitzuekiko gogobetetze-maila. 2017-2018

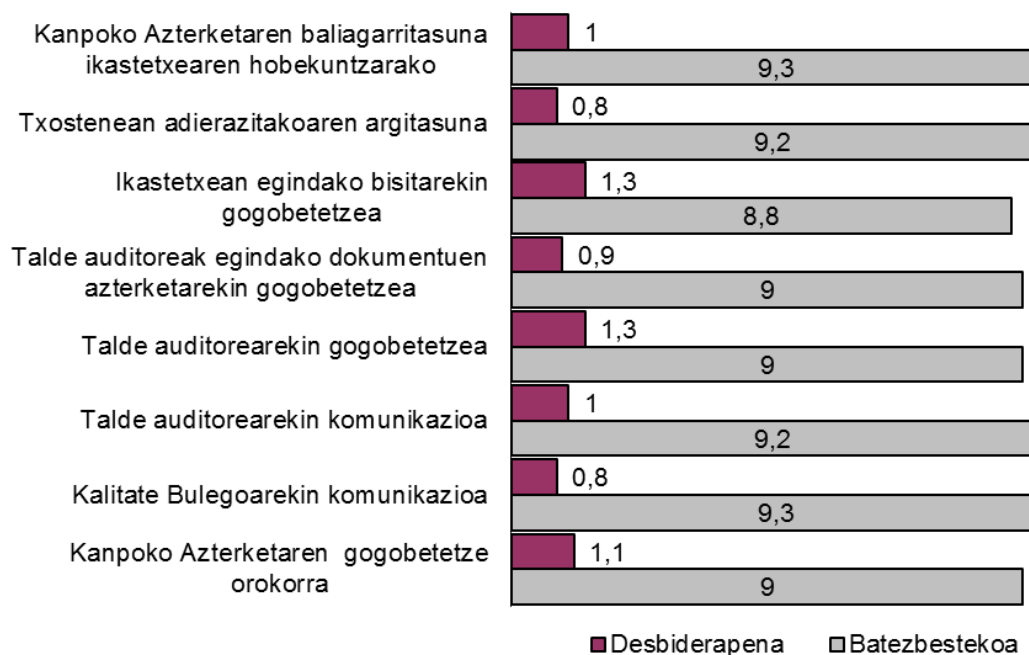


Iturria: Ebaluazio eta Kalitate Atala

Kanpo-azterketaren inguruko gogobetetasun ebaluazioaren emaitzak

Kanpo-azterketaren inguruko gogobetetasun ebaluazioa 10 ikastetxek egin zuten eta, horretan lortutako emaitzek, prozesuaren ebaluazioa osatzen lagundu dute. % 60k erantzun dute eta emaitzak oso altuak izan dira ebaluatutako item guztietan; hain zuzen ere, 9 balioa gainditu da inkestak barne hartzen zituen alderdien % 88tan.

149. grafikoa: Kanpoko-azterketarekiko gogobetetze-maila. 2017-2018



Iturria: Ebaluazio eta Kalitate Atala

Kalitate Bulegoa-KADINETen 2015-2019 aldirako plan estrategikoaren jarraipena

Plan Estrategikoan adierazle batzuk ezarri ziren helburu estrategikoen lorpen-maila neurtzeko. Jarraian ageri den grafikoan adierazle horietan egindako neurketen eta segimenduaren emaitzak ageri dira.

16.erans
kina

Plan Estrategikoko adierazleetan lortu diren emaitzak aztertu eta gero, ondorio hauek lortu dira:

- Ahulgune nagusiak: departamentuko beste unitate eta zerbitzuekiko koordinazioa eta KKS ezartzea erabakitzen duten ikastetxe publikoen kopurua oso gutxi hazi izana. Zerbitzuaren kalitatea hobetzeko beharrezkoa da koordinazioa bultzatzea eta ikastetxe publikoek KKSn sartzea erabakitzean zer faktorek eragiten duten aztertzea.
- Indargune nagusiak: ikastetxeei ematen zaien aholkularitza eta prestakuntza, eta kudeaketa arintzen lagundu duten tresna digital erabilgarriak eta praktikoak garatu izana. Baliabide dokumentalen eskuragarritasuna ebaluatzean jaso diren emaitza altuek erakusten dute ikastetxeei emandako informazioa eta baliabideak ere Atalaren indarguneetako bat direla.
- ***Ikastetxe itunduak***

Ikastetxe pribatuek kanpo-aitorpen hauek lortu dituzte:

145. taula: Ikastetxe itunduek kalitateagatik lortutako kanpo-aitorpenak. 2017-2018

Onarpen mota	Erakunde ziurtagiri-emailea	Ikastetxeak
Kalitatearekiko konpromisoa	Nafarroako Bikaintasunerako Fundazioa	Paz de Ziganda Ikastola
KEI Kalitate Egitasmo Integrala	Horreum Fundazioa, Deustuko Unibertsitatea eta Ikastolen elkarte	Ikastola Zangoza (Zangoza)

Iturria: Nafarroako Bikaintasunerako Fundazioa eta Nafarroako Ikastolen Elkarte

4.8.3. Irakasleen etengabeko prestakuntza

Hezkuntzari buruzko maiatzaren 3ko 2/2006 Lege Organikoak esaten du etengabeko prestakuntza irakasle guztien eskubidea eta betebeharra dela, eta hezkuntza administrazioen eta ikastetxeen ardura. Halaber, EBren gomendioekin bat, helburu gisa ezartzen du hezkuntza-sistemaren kalitatea eta eraginkortasuna hobetzea. Irakasleen etengabeko prestakuntza funtsezko tresna da helburu hori lortu ahal izateko, ezagutzaren gizartean sortzen diren hezkuntza-premia berriei erantzutea ahalbidetzen baitu.

Irakasleen Prestakuntza Plana ikastetxeetan eta hezkuntzako hainbat etapetako irakasleengan hautematen diren beharren arabera diseinatzen da. Irakaskuntzako zazpi gaitasunen inguruan dago antolatuta:

- Gaitasun pertsonala eta soziala
- Gaitasun pedagogiko-didaktikoa
- Gaitasun digitala

- Komunikazio eta informazio gaitasuna
- Hezkuntza berrikuntzarako eta ikerketarako gaitasuna
- Eskola antolaketarako eta kudeaketarako gaitasuna
- Curriculum-disziplina gaitasuna

Horren diseinuak prestakuntza taldean egiteko aukera ekarri du, ikastetxe bakoitzean edo ikastetxe-sareetan, betiere hausnarketa baliatuz eta ebaluazioan hautemandako hobekuntza arloekin eta hezkuntza berrikuntzarekin lotuta.

2017-2018 ikasturtean zehar, irakasleen etengabeko prestakuntza Hezkuntza Departamentuaren Irakasleari Laguntzeko Zentroen Sarearen eta entitate laguntzaileekin sinatutako hitzarmenen bidez egin da, bai eta Hezkuntza Departamentuko beste atal batzuek emandako prestakuntzaren bidez ere: Bizikidetzeta eta Berdintasun Atala, Irakasleen Prestakuntzako Atala, Eleaniztasunaren eta Arte Ikasketen Atala eta Orientazio Atala.

Irakasleen Prestakuntza Planaren helburu nagusiak dira Nafarroako hezkuntza-sistemaren kalitatea bultzatzea, ikastetxeek eta irakasleek antzemandako beharrei erantzutea, eta irakaskuntzako gaitasunak hobetzea. Hori guztia ikasturte bakoitzerako ezarri diren jardueraildoen eta berariazko prestakuntza-programen bidez egituratzen da.

ILZen lehentasunezko jardueretako bat da, beren ardurapeko eskualdean, beren Urteko Prestakuntza Planean jasotako jardueren antolaketaz eta garapenez arduratzea, betiere, prestakuntza-prozesuen ardatz gisa ikastetxea harturik. Eskualde jakin bateko ikastetxeak ILZ bati atxikirik daude eta bakoitzari erreferentziako aholkularitza bat dagokio.

Jarraipen eta Ebaluazio Batzorde Teknikoaren eginkizun nagusia prestakuntza planen jarraipena eta ebaluazioa bermatzea da. Hezkuntzako Ikuskapen Zerbitzuko kide batek, orientatzaile batek, ILZko zuzendaritzak eta talde pedagogikoaren ordezkariak osatzen dute.

Prestakuntza-sareak 5 zuzendaritza eta aholkularitza izan ditu 2017-2018 ikasturtean, eta azpiko taulan adierazten den moduan banatzen dira horietan ikastetxeak.

146. taula: Irakasleentzako laguntza zentroak eta haiei atxikitako aholkularien kopurua. 2017-2018

ILZ	Aholkularien kopurua
Lizarra	3
Lekaroz	2
Iruña	13
Tafalla	3
Tutera	4
Guztira	25

Iturria: Prestakuntza Atala

Hezkuntza Departamentuarekin lankidetzeta-hitzarmenak dituzten erakundeek beren prestakuntza-planak aurkeztu zituzten eta Prestakuntzako Atalak onetsi eta gainbegiratu zituen, irakasleen etengabeko prestakuntzarako erabiltzen diren irizpide berak baliatuz.

2017-2018 ikasturtean Hezkuntza Departamentuko irakasleen etengabeko prestakuntzaren sarearen bidez egin den irakasleen etengabeko prestakuntza aurkezten da ondoko taulan. Ziurtagiririk gabeko jarduerak ere jaso dira.

147. taula: Irakasleentzako Laguntza Zentroetan (ILZ) aurkeztutako prestakuntza-jardueren buruzko datuak, prestakuntza-orduak, parte-hartzaileak eta ziurtagiriak. 2017-2018

ILZ	Jarduerak	Parte-hartzaileak	Ziurtagiriak
Lizarra	62	962	838
Lekaroz	53	510	410
Iruña	576	10.040	8.521
Tafalla	88	1.061	932
Tutera	104	1.554	1.329
Guztira	883	14.127	12.030

Iturria: Prestakuntza Atala

Modalitatearen arabera banatuta eman dira irakasleentzako laguntza zentroetan antolatutako prestakuntza jardueren datuak. Jarduera horiek ILZetako prestakuntza sareak koordinatu ditu edo/eta Hezkuntza Departamentuko administrazioekin lankidetzan koordinatu dira.

148. taula: ILZetan antolatutako jardueren datuak, prestakuntza-modalitatearen arabera. 2017-2018

ILZ	Lizarra	Lekaroz	Iruña	Tafalla	Tutera	Guztira
Mintegia	31	8	195	41	52	327
Ikastaroak	13	19	252	18	33	368
Informazio saioak	5	5	32	3	7	55
Mintzataldea						
Jardunaldiak			11		2	13
Lantaldeak	15	40	69	9	7	140
Tailerrak			7			7
Guztira	64	72	566	71	101	910

Iturria: Prestakuntza Atala

Irakasleari Laguntzeko Zentroen sarearen bidez garatutako etengabeko prestakuntzaren datu orokorrez gain, beste bi taula aurkezten dira jarraian, Hezkuntza Departamentuko beste unitate batzuek antolatu eta diseinatutako irakasleen etengabeko prestakuntzaren datuekin.

149. taula: Berriazko programetako prestakuntza-jardueren datuak. Ebaluazioaren, Kalitatearen, Prestakuntzaren eta Bizikidetzaren Zerbitzuari atxikitako unitateek antolatu eta diseinatutako jarduerak. 2017-2018

Berriazko programak	Ziurtagiriak
Berrikuntza programak	467
Osasunerako eskolak	613
Aste berdea, urdina eta zuria	504
Guztira	1.584

*Behin-behineko datuak
Iturria: Prestakuntza Atala

Azkenik, 2017-2018 ikasturteari dagozkion irakasleen etengabeko prestakuntzari buruzko datu totalak dituzue ikusgai (ILZenak, administrazioko beste unitateenak eta entitate laguntzaileenak).

Irakasleen etengabeko prestakuntzarako aurrekontuari bideratutako gastuaren bilakaera, osatu gabe, 2014eko ekitalditik 2018kora, ondoko taulan jaso da.

150. taula: Irakasleentzako prestakuntza-jardueretarako aurrekontuan ezarritako gastuaren bilakaera

	2014	2015	2016	2017	2018
Irakasleen Prestakuntza Jarduerak (prestakuntza programa orokorrak)	223.609,52	319.654,9	413.425,78	410.000	600.000
Hezkuntza berrikuntzako programak/Erreforma	0	39.700	59.079,22	50.000	
Irakasleen prestakuntza hizkuntzetan (irakasleak) hizkuntza Modernoetan birziklatzeko programak	20.394,29	67.798.34			50.000
Lanbide Heziketako Irakasleen hobekuntza eta eguneratzea (Lanbide Heziketako irakasleak Birziklatzeko programak)	11.597,84*				
Irakasleen Euskara mailaren hobekuntza (irakasleek Euskara hobetzeko programak)	8538,35	60			
Irakasleentzako urrutiko Prestakuntza (teknologia berrien programak)	85.000	85.000			
Argitalpenak, ikerlanak eta Hezkuntza esperientziak	0	0		0	
Irakasleen prestakuntzarako banakako diru-laguntzak	0	0		0	
Irakurketa eta idazketa plana	12.088,41				
Kalitatea	42.864,95	35.000			
Guztira	392.495,7	479.414,9	472.505,0	460.000,0	650.000,0

* Irakasleentzako prestakuntza jardueretarako partida orokorra 212.122,12 euroko zenbatekoan sartuta dago
Iturria: Prestakuntza Atala

Azkenik, atal hau bukatzeko, irakasleen prestakuntza-programen bilakaeraren laburpena ematen da. Bertan 2009-2010 ikasturteetik 2017-2018 ikasturtera bitarteko jardueren, parte-hartzaileen eta luzatutako ziurtagirien kopurua eta gauzatutako aurrekontuaren datuak (milaka eurotan) jasotzen dira.

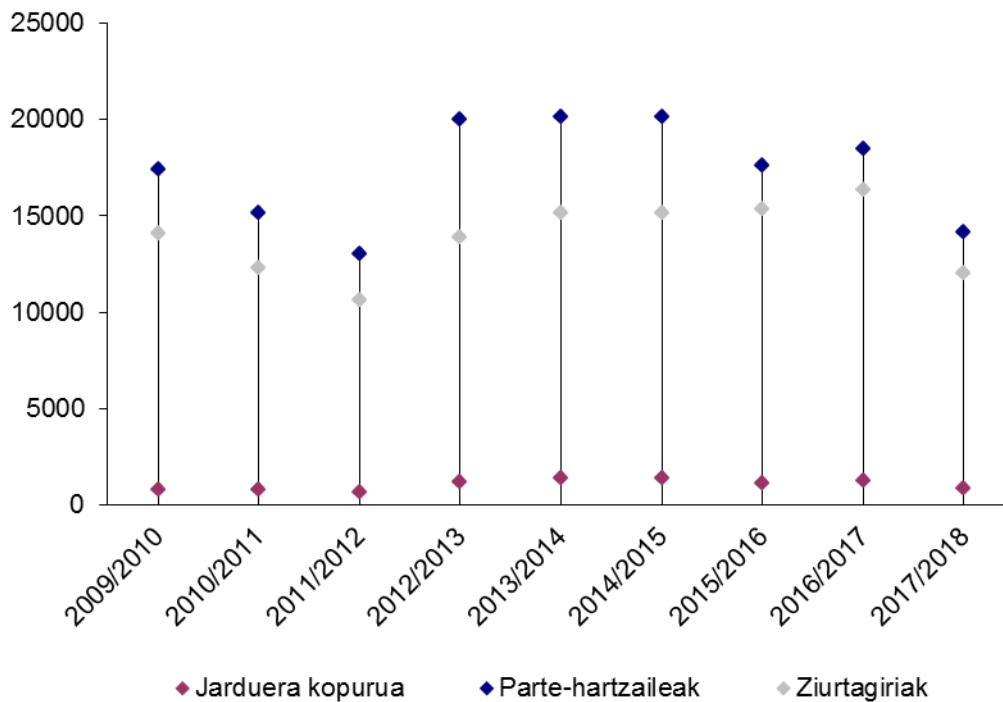
151. taula: Irakasleen prestakuntza-programen laburpena

Ikastaroak	Jarduera kopurua	Parte-hartzaileak	Ziurtagiriak
2009/2010	797	17.388	14.092
2010/2011	797	15.123	12.320
2011/2012	662	13.056	10.656
2012/2013	1.223	20.001	13.897
2013/2014	1.365	20.100	15.120

2014/2015	1.415	20.130	15.135
2015/2016	1.106	17.616	15.349
2016/2017	1.282	18.482	16.335
2017/2018	883	14.127	12.030

Iturria: Prestakuntza Atala

150. grafikoa: Irakasleen prestakuntza-programen laburpena. 2009-2017



Iturria: Prestakuntza Atala

152. taula: Parte hartzaileak, sexuaren eta jatorriko ikastetxearen arabera

Emakumeak Ikastetxe publikoak	Emakumeak Ikastetxe pribatuak	Guztira	Gizonak Ikastetxe publikoak	Gizonak Ikastetxe pribatuak	Guztira
18.629	2.034	20.663	5.500	685	6.185

Iturria: Prestakuntza Atala

Irakasleen euskarazko hizkuntza-prestakuntza

Laneko lizentzia gabe egiteko autoikaskuntzako ikastaroak antolatu dira irakasleei hasierako hizkuntza-prestakuntza emateko bai Zubiarte Euskaltegian bai Euskarabidea-Euskararen Nafar Institutuan. Gainerako modalitateetako ikastaroak Zubiarte Euskaltegian eman dira.

Ikastaro horietan hainbat mailatako irakasleek hartu dute parte:

153. taula: Irakasleen hasierako prestakuntzarako autoikaskuntza-ikastaroak. 2017-2018

Maila		A1	A2	B1	B2	C1	Guztira
Zubiarte Euskaltegia	Ikasleak	12	4	4	9	7	36
Euskarabidea, autokudeatua	Ikasleak	1		3	3		7
Euskarabidea, tutorearekin	Ikasleak	1	2	1	3	3	10
	Guztira						53

Iturria: Euskara Atala

154. taula: Euskara ikasteko irakasleentzako prestakuntza-ikastaroak, gainerako modalitateetan. 2017-2018

Maila		A1	A2	B1	B2	C1	Guztira
Zubiarte Euskaltegia	Ikasleak	22	8	2	13	8	53
	Guztira						53

Iturria: Euskara Atala

Eskolak euskaraz ematen dituzten unibertstatetik kanpoko irakasleei zuzenduta dago euskarazko etengabeko prestakuntza, eta prestakuntza-jarduera hauek Euskararen Irakaskuntzako Baliabide Zentroak (EIBZ) antolatu ditu, Hezkuntza Departamentuko Euskara Atalarekin batera:

155. taula: Euskara hobetzeko ikastaro teknikoak. 2017-2018

Jarduera	Modalitatea	Orduak, guztira	Kopurua, jardueraren hasieran	Luzatutako ziurtagiriak	
				Kop.	%
Kantak ikasgelan	On line	35	14	9	64,29
AHI	On line	35	9	9	100
AHI modulua Goizuetan	Blended	35	10	10	100
Google baliabideak I	On line	20	25	21	84
AHI egitasmoa Altsasun	Blended	35/50	18	11	61,11
AGH	On line	35	9	7	77,78
AGH Lekarozko ILZn	Blended	35	27	26	96,3
ESB modulua Donezteben	Blended	35	34	33	97,06
Ohiko akatsak zuzentzen I	On line	30	30	24	80
Idazmena lantzen	On line	35	16	13	81,25
Google baliabideak II	On line	40	28	22	78,57
Kontsultak on line I	On line	25	6	2	33,33
Kontsultak on line II	On line	25	5	5	100
EHOI	On line	35	30	23	76,67
Eskolako Literatur Kanona	Blended	35	12	10	83,33
Google baliabideak III	On line	25	12	10	83,33
Ohiko akatsak zuzentzen II	On line	30	24	24	100
Aholku laburrak, San Fermin	Blended	20	13	9	69,23
Trikimailu informatikoak	Blended	12	4	4	100
Guztira			326	272	83,44

Iturria: Euskara Atala

4.8.4. Prestakuntza kontseiluak

Irakasleentzako laguntza zentroko prestakuntza kontseiluaren egitekoa da irakasleen ordezkariak haren eragin-eremuan parte hartzen dutela bermatzea. Ordezkar horiek pedagogia-taldeari beren ikastetxeetan antzeman dituzten prestakuntza-beharrak helarazten dizkiote eta prestakuntza-planeko prestakuntza-proposamenak ebaluatzen dituzte. Prestakuntza kontseilua ikastetxe publiko zein itunduetako ordezkariak, aholkularitza-taldeak eta kontseiluaren zuzendariak osatzen dute.

Prestakuntza Kontseilua hiru aldiz biltzen da ikasturtean, normalean, hiruhilekoan behin.

4.8.5. Hezkuntza-berrikuntzako proiektuak

Hezkuntzari buruzko maiatzaren 3ko 2/2006 Lege Organikoak adierazten duenez, etengabeko prestakuntza irakasle guztien eskubidea eta betebeharra da, baita hezkuntzako administrazioen eta ikastetxeen beren erantzukizuna ere. Gainera, ezartzen du hezkuntza administrazioei dagokiela berrikuntza programak sustatzea, irakaskuntzaren kalitatea eta zentrozen funtzionamendua hobetzeko.

Arau hori betez, Hezkuntza Departamentuak hezkuntza berriztapena sustatzeko ekintzak bultzatzen ditu, berrikuntza proiektuetarako deialdien bidez.

Horrela osatu zen 147/2017 Ebazpena, maiatzaren 2koa, Hezkuntzako zuzendari nagusiak emana, 2017-2018 ikasturtean irakasleen etengabeko prestakuntza programan hezkuntza berritzeko proiektuetarako deialdia erregulatzen duena.

Deialdi honek, gehienbat, laguntza ematea du helburu, hezkuntza berritzeko proiektuak ikastetxeen eguneroko jardunean sar daitezzen. Proiektu hauek bide egokia dira proposamen pedagogiko berri gehiago aplikatzeko eta haiek baliorik ba ote duten aztertzeko. Proposamen pedagogiko horiek egokiak izan behar dute etengabe aldatzen ari den gizarte honen eskaerei erantzuteko, aurrerapen didaktiko, metodologiko eta teknikoak aldiro sortzen diren garai honetan. Proiektuek hobetu nahi den alderdiaren aldaketa planifikatua egiteko modua proposatu behar dute, eta ikerketarako metodo bati jarraitu, hots, hipotesi bat formulatu eta, proiektua garatu bitartean, hipotesia egiaztatu. Halaber, aldaketak gainerako ikastetxeetara eraman ahal izatea sustatuko da.

Deialdian berritzeko proiektuei laguntza emateko eta haiek aintzatesteko neurriak arautzen dira. Proiektu horiek Nafarroako Foru Komunitatearen funts publikoak eusten dituen unibertsitatez kanpoko ikastetxeetan garatuko dira, ikastetxeak araubide orokorrekoak izan nahiz araubide berezikoak izan.

- Haur Hezkuntza bigarren zikloko eta Lehen Hezkuntzako ikastetxeak
- Bigarren Hezkuntzako ikastetxeak (Derrigorrezko Bigarren Hezkuntza eta Batxilergoa)
- Lanbide Heziketako ikastetxeak
- Araubide bereziko ikastetxeak
- Hezkuntza Bereziko ikastetxea
- Helduen Hezkuntzako ikastetxeak

Eskatzaileek berrikuntza proiektu bat aurkeztu beharko dute, eta hori jarduera-ildo hauetako batean garatu beharko da:

- Pedagogia aktiboak bultzatzea, gako-gaitasunak garatzeko: programazioa,

proposamena ikasgelara eramatea eta proposamenaren ebaluazioa.

- Hezkuntza-teknologiak irakaskuntza eta ikaskuntza prozesuan txertatzea.
- Konpetentzia soziala eta emozionala indartzea: jasangarritasuna eta ingurumena, erantzukizun soziala, emozioen kudeaketa, elkarbizitza eta tratu ona.
- Komunikazio eta informazio gaitasuna hobetzea.
- Aniztasunari erantzutea: aniztasuna kudeatzeko estrategia metodologikoak.
- Baterako hezkuntza: genero berdintasuna txertatzea proiektuaren programazioan, garapenean eta ebaluazioan.

Behin proiektuak aurkeztu direnean, hautapen-batzorde batek aztertuko ditu eta Hezkuntzaren web orrian eta Nafarroako Gobernuaren Zerbitzuen Katalogoan argitaratuko ditu bai proiektu onartuen zerrenda bai horiek lortutako behin-behineko puntuazioa.

Elaborazio-prozesu hori bukatzean, proiektuaren koordinatzaileak azken memoriaren kopia bat bidali beharko du Prestakuntza Atalera. Une horretatik aurrera, Hezkuntza Departamentuak hautatu diren lanak jendaurrean jartzen ahalko ditu, osorik edo zati bat.

156. taula: Onartutako berrikuntza-proiektuak. 2017-2018

Proiektua	Ikastetxea
Drones e impresión 3D: el Castro de Leguin (Etxauri)	Santísimo Sacramento
Adinarteko Matematika manipulatioak Iturmendin	CP Arrano Beltza IP (Iturmendi)
Patinoa, gurea ta guretzat	CP Urdiain IP
Un espacio multisensorial para compartir	CP Remontival IP (Estella-Lizarra)
Trasteando con la robótica	CP Honorio Galilea IP(Monteagudo)
Los pintores impresionistas	CP Juan Bautista de Iruztun IP (Azkoien)
Transformando nuestro instituto: huerto escolar, espacio de aprendizaje y recreo	IESO Iñaki Ochoa de Olza DBHI (Iruña)
El patio de mi cole... es particular	CP San Miguel IP (Noain)
Askatasuna, ibai bazterreko tximeleta II	IES Askatasuna BHI (Burlata)
Se mira y también se toca	Miravalles - El Redín (Iruña)
Inklusiorako bidean...gela alternatiboaren irekiera	CP Domingo Bados IP (Olazti)
Hacia un paisaje desde los sentidos: paisaje en movimiento en el centro educativo	CI Agroforestal IB (Iruña)
Ikas-Komunitatea	CP Domingo Bados IP(Olazti)
Magnet School - Prosumidores de la información (fase III)	CP José María de Huarte IP (Iruña)
Jardín temático en Sarriguren	CP Hermanas Úriz Pi IP (Sarriguren)
Proyectando....	CI Cuatrocientos IB (Iruña)
Cuatro prendas	CI Cuatrocientos IB (Iruña)
Podcasting en la escuela	CP San Bartolomé IP (Marcilla)
ACTIUN	IES Barañain BHI
Jolastokia eraberritzen: "Porlanezko patiotik jolastoki natural eta aberasgarrira"	CP Bernart Etxepare IP (Iruña)
Comunidad de práctica: guiar y compartir el uso de las TICs	IES Sierra de Leyre BHI (Zangoza)
El pasaporte de los sentidos	CIP Tafalla IBP

Gure eskola larri bizian	CP Zubiri IP
Educando en la convivencia	IES Benjamín de Tudela BHI (Tutera)
MendillorriApp: StartUp de desarrollo de Aplicaciones	IES Mendillorri BHI (Iruña)
Continuamos con el plan de educación afectivo - sexual (ESO)	CP Príncipe de Viana IP (Erriberri)
Expresión y comunicación audiovisual	IES Julio Caro Baroja BHI (Iruña)
Leitza urratsez urrats!	IES Amazabal BHI (Leitza)
Implementación en el aula de dispositivos chromebook y G-suite for education como herramienta para el desarrollo de las competencias claves a través de proyectos cooperativos	Colegio Hijas de Jesús (Iruña)
Desarrollo del pensamiento computacional	Colegio Hijas de Jesús (Iruña)
Enredando el barrio... Desde los Objetivos de Desarrollo Sostenible y la Agenda 2030	CP Bernart Etxepare IP (Iruña)
Sembrar una semilla para que crezca el aprendizaje	CP Atakondoa IP (Iruñerria)
Racimos de aprendizaje activo	IESO del Camino DBHI (Viana)
Recorriendo el mundo	CP Príncipe de Viana IP (Erriberri)
Sentir, crear, disfrutar	CP Atakondoa IP (Iruñerria)
Biblioteca digital con dispositivos móviles	CP Mendialdea I IP (Berriozar)
Aula inclusiva (fase 2017-2018)	CP San Miguel IP (Noain)
Blue - Bot. Iniciación a la robótica	CP Virgen del Rosario IP (Fontellas)
Visión educativa de la infancia. Ambientes educativos de juego libre II	CP San Francisco IP (Iruña)
Ideando ambientes en Primaria	CP García Galdeano IP (Iruña)
Cuadernos de viaje	IES Julio Caro Baroja BHI (Iruña)
Kideak gara / Somos cómplices	CP San Pedro IP (Mutiloa)
Enarmonía	CP Vázquez de Mella – Bayonne IP (Iruña)
Archivo sonoro de la Ribera alta de Navarra	IES Marqués de Villena BHI (Marcilla)
El cortometraje como elemento integrador de la edición digital y sonido con el lenguaje audiovisual	IES Tierra Estella BHI (Estella-Lizarra)

Iturria: Irakasleentzako Laguntza Zentroen eta Berriztapen Proiektuen Bulegoa

Proiektuen berariazko hedapena egiten da 2016-2017 ikasturtetik, Nafarroako Eskola Kontseiluaren bidez. Horrek, udazkenean antolatzen dituen berrikuntza jardunaldietan, aukera ematen du:

- Proiektuetako batzuk aurrez aurre aurkezteko, Tuteran eta Iruñean antolatzen diren saio batzuetan.
- IDEA aldizkari digitalaren ale monografiko bat idazteko (bertan, aurkeztu diren proiektu guztiak aurkezten dira).
- Bere bilduman ale monografiko bat argitaratzeko, jasotako komunikazioekin.

157. taula: Nafarroako Eskola Kontseiluaren XXII. Jardunaldietan 2017-2018an aurkeztutako berrikuntza-proiektuak

Proiektua	Ikastetxea
Creación de huerto ecológico	CIP Estella- Lizarra IBP
Aprendizaje servicio - Cooperando	CIP Sakana IBP (Altsasu-Alsasua)
Solos en el olvido	Sagrado Corazón (Altsasu-Alsasua)
Kideak gara / Somos cómplices	CP San Pedro IP (Mutilva)
Enarmonía	CP Vázquez de Mella – Bayonne IP (Iruña)
Leitza urratsez urrats!	IES Amazabal BHI (Leitza)
ACTIUN	IES Barañáin BHI
Educando en la convivencia	IES Benjamín de Tudela BHI (Tutera)

Iturria: Nafarroako Eskola Kontseilua

4.9. Informazioaren eta Komunikazioaren Teknologiak

4.9.1. Informazioaren eta komunikazioaren teknologien (IKT) hedapena eta erabilera

Ukaezina da haurrak eta gazteak IKTak erabiltzera ohituta daudela bai eremu pribatuan bai hezkuntza-sisteman. Txosten honen helburuei dagokienean, prozesu horren abiadurak erronka eginezin bihurtzen du azterketa; izan ere, IKTen hedapenari eta sakontasunari buruzko ikerketak zahartuta gertatzen dira argitaratu bezain laster. Horren adibide argia da, geroago aipatuko den bezala, hainbat hezkuntza administrazio ikastetxeetako konexioak dibertsifikatzeko eta hobetzeko proiektuak bultzatzen ari direla eta, horrez gain, hezkuntza-aplikazioak banatzen, ikastetxeak ekipoz hornitzen eta irakasleak eta ikasleak zeharka prestatzen dituztela. Hezkuntza Departamentuak, jarraian nabarmenduko diren ekimenak direla eta, berebiziko garrantzia du.

Edonola ere, eta aipatu berri ditugun oztopoak gogoan izanda, hona hemen eskuragarri dauden intereseko datu batzuk, erreferentzia gisa. Hala, besteak beste, haurrak interneten intentsiboki sartzearen inguruko datuak eta telefono mugikorra izatearen ingurukoak ageri dira. Internetera sartzearen inguruko datuei dagokienez, Nafarroako datuak altuxeagoak dira Espainiako talde berekoak baino.

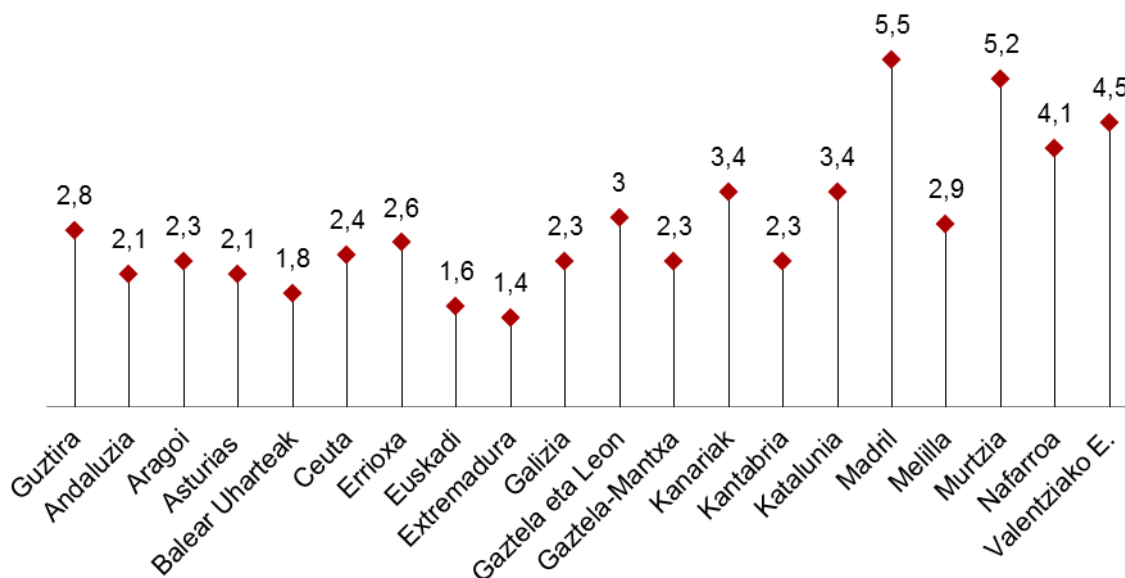
158. taula: IKTen erabilera 10 urtetik 15era bitarteko haurren artean. 2017

	Internetera lotura ikastetxetik	Ordenagailua erabilera azkeneko 3 hilabeteetan	Internet erabilera azkeneko 3 hilabeteetan	Mugikorra erabilera
Espainia	67,5	92,4	95,1	69,1
Nafarroa	73,7	94,7	98,1	70,2

Iturria: Estatistika Institutu Nazionala

Halaber, ikastetxe publikoetan ordenagailu bakoitzeko dagoen batez besteko ikasle kopuruari dagokionez –lehenasunez irakasleek erabiltzen dituztenak eta ikasleekin irakaskuntzan baliatzeko erabiltzen direnak barne hartuta–, azken datu orokor konparagarriari erreparatuta, ikusiko dugu autonomia erkidegoetako balioen artean desberdintasun handiak daudela.

151. grafikoa: Ordenagailu bakoitzeko batez besteko ikasle kopurua ikastetxe publikoetan, autonomia erkidego eta hiri autonomo bakoitzean. 2015-2016



Iturria: Hezkuntza, Kultura eta Kirol Ministerioa

Antzeko zerbait ikusten da, autonomia erkidego bakoitzean, ikasleak beren gailuekin konekta daitezzen hari gabeko konexioa duten ikastetxeen ehunekoari erreparatuz gero.

159. taula: Ikasleak beren gailuekin konekta daitezzen hari gabeko Intraneta duten ikastetxeen ehunekoa. 2015-2016

	Guztira	Ikastetxe publikoak	Lehen Hezkuntzako eta Hezkuntza Bereziko ikastetxe publikoak	Ikastetxe publikoak-Bigarren Hezkuntzako eta Lanbide-Heziketako ikastetxeak	Ikastetxe pribatuak
Espainia	50,5	47	45,2	51,5	63,4
Nafarroa	41,3	32,5	34,8	25	65,1

Iturria: Hezkuntza, Kultura eta Kirol Ministerioako Estatistikako Zuzendariorde Nagusia

4.9.2. Hezkuntzako Teknologien eta Informazio Sistemien Zerbitzua

Nafarroako Gobernuak Hezkuntza Departamentuak hainbat helburu, ekintza, baliabide eta zerbitzu baliatzen ditu Teknologien eta Informazioaren (IKT) arloan, eta Hezkuntzako Teknologien eta Informazio Sistemien Zerbitzuaren egitekoa da horiek bideratzea. Hiru atalek osatzen dute: Hezkuntzako Sistemak, Sareen eta Euskarrien Atala, Hezkuntza Teknologiararen Integrazio eta Ustiapen Atala eta Informazio Sistemak Eboluzioaren eta Kudeaketaren Atala.

Hezkuntzako Teknologien eta Informazio Sistemen Zerbitzua, Prestakuntza Zerbitzuko hezkuntza-teknologietarako aholkulariekin batera, plan bat lantzen ari dira eraldaketa digitala hezkuntza publikoko maila, espazio, metodologia, gaitasun, azpiegitura, konektagarritasun, gailu, gailuen mantentze-lan, hezkuntza-tresna eta ikasgelako eta kudeaketarako aplikazioetara eramateko. Hori guztia gobernuaren estrategiekin eta kalitatezko zerbitzu publikoekin era transbertsalean bat eginda.

Ikastetxeei zuzendutako zerbitzuen barruan sartzen dira sare, ekipamendu eta baliabide informatikoen kudeaketa korporatiboan integraturik ez dauden hainbat baliabide. Emandako zerbitzuaren ezaugarri bereizgarriak hauek dira:

- Atalaren eskumeneko alorretan berariazko prestakuntza duten irakaskuntzako eta irakaskuntzatik kanpoko langileen jarduerak: zerbitzarien administrazioa eta kudeaketa, sareen kudeaketa, aplikazioen garapena, hezkuntza-zerbitzuak instalatzea eta kudeatzea, ikastetxe eta irakasleendako laguntza, sareen eta ekipamendu informatikoen mantentze-lanak, eta abar.
- Ikastetxeetako komunikazio-sarearen planifikazioa, kudeaketa eta mantentze-lanak, Nafarroako Gobernuako sare korporatibotik kanpo, eta baita hainbat zerbitzurenak ere: DNS, posta elektronikoaren zerbitzaria, web zerbitzariak, aplikazioen eta datu-baseen zerbitzariak eta abar.
- Datu lanketarako bi zentro berezitu administratzea.
- IKTak curriculumean integratzeko programak, proiektuak eta prestakuntza garatzea.
- IKTak irakaskuntzako curriculumean integratzeko ildo eta programa espezifikoak diseinatzea eta garatzea: IKTei buruzko eta bidezko urrutiko prestakuntza-programa; prestakuntzaren koordinazioa eta plangintza IKT aholkularien bidez; teknologia berrien proiektuak; hezkuntza eraldaketa digitala; STEAM ekimenak sustatzea; espazioak eraldatzea; Etorbizuneko ikasgela; ikasleen gaitasun digitala sustatzeko CRISS proiektua; albisteen, esperientzien, web-tresnen zabalkundea; etab.
- Hezkuntza Departamentuaren ordezkariak sustatzea IKTen eta Hezkuntzaren inguruko alderdien gainean hezkuntza-administrazio publiko eta pribatuen artean antolatzen diren proiektuetan, batzordeetan eta foroetan.
- Software librearen eta teknologia irekien lehentasunezko erabilera bere ardurapeko esparru guztietan. Horrekin kostuak asko aurrezten dira eta gure interesen eta beharren arabera hornitzaileak aukeratzeko askatasun teknologikoa dago.

Departamentua eraldaketa digitaleko proiektu batean lanean ari da, EDUCAk –Departamentuko oinarritzko aplikazioa– hezkuntza-kudeaketa eta baliabideen plataforma integral bihurtzeko bilakaeran aurrera jarrai dezan, erabilera didaktikoko, ikasgelarako edo ikastetxeko kudeaketarako modulu eta funtzionaltasun berriei eta departamentuetako kudeaketarako aplikazioekin guztiz integratuta.

Jarraian Hezkuntzako Teknologien eta Informazio Sistemen Zerbitzuaren jarduerako lan-ildo edo esparru nagusiak aipatzen dira.

4.9.3. IKTak eta hezkuntza eraldaketa digitala curriculumean sartzea

Hezkuntzako Teknologien eta Informazio Sistemen Zerbitzua irakasleentzako prestakuntza-plan bat lantzen ari da, irakaskuntza-ikaskuntza prozesuan IKTak erabiltzeari buruzkoa. Horren asmoa irakasleak hezkuntzako aldaketa digitalean funtsezko eragile bihurtzea da.

Gaitasun digitala derrigorrezko irakaskuntza bukatzean pertsona batek eskuratuak izan behar

dituen zortzi gaitasun giltzarrietako bat da. Gaitasun giltzarriek helduaroan modu egokian sartu eta bizitza osoan zehar ikasten segitzeko bidea ematen dute, Europako Parlamentuak etengabeko ikaskuntzarako giltzarri diren gaitasunen inguruan adierazitakoaren arabera.

Gaitasun digitalari esker txertatzen ahal ditugu gure bizitzan hezkuntza-teknologiak, hots, ikaskuntzaren pertsonalizazioaren oinarrietako bat da. Hari esker, metodologia aktiboak garatzen ahal dira: Proiektukako ikaskuntza, Flipped classroom; horien bidez, ikaskuntza esanguratsuagoak lortzen ahal dira. Hezkuntza-teknologiak aukera ematen du prestakuntzaren ebaluazioa modu naturalean egiteko, laguntza ematen ahal zaio ikasleari ikaskuntza-prozesu guztian, interakzioak hobetuz eta zabalduz, eta hori guztia helburu inklusibo, integratzaile eta, askotan, konpentsatzaile batekin egiten da.

Behin ikusita eskura dauden baliabide materialak optimizatzeko, irakasleak prestatzeko eta irakaskuntza-ikaskuntza prozesuan teknologia txertatzeko beharrezkoa dela prestakuntza-plan bat sortzea, hezkuntza publikoaren maila guztietan (espazioak, metodologia, gaitasunak, azpiegiturak, konektagarritasuna, gailuak, mantentze-lanak, hezkuntza-tresnak, ikasgelarako eta kudeaketarako aplikazioak) eraldaketa digitala erraztuko duen plan bat lantzen hastea erabaki zen. Hori guztia gobernuaren estrategiekin eta kalitatezko zerbitzu publikoekin era transbertsalean bat eginda. Eraldaketa-plan hori DBHn ezarri da hasteko, eta hurrengo ikasturteetako helburua da Lehen Hezkuntzara eramatea da.

Plan hori eraldaketa digitala egiteko egokia den ala ez ebaluatzeko, 2017-2018 ikasturtean "1-1" (pertsona bat gailu bat) eredu pilotu bat egin zen, eta horretarako, DBHko 1. mailako ikasleei Chromebook bat eman zitzaion. Chromebooka G-suite zerbitzuko aplikazioekin lan egitera bideratutako ordenagailu pertsonala da eta ikastetxe publikoetan 2012az geroztik erabili izan da. Hiru ikastetxek hartu dute parte pilotuan (Iruñeko Navarrok Villoslada BHIk, Zizurko BHIk eta Corellako Alhama BHIk) eta beste batek, Iruñeko Caro Baroja BHIk, bide-erakusle lanak egin ditu.

Pilotuaren emaitzak aztertu eta gero, Departamentuak eredu hori sare-publikoko DBHko 1. mailako ikasgela guztietara eramatea erabaki du. Konektagarritasuna bermatzen duten ekintzak burutzeaz gain, 1-1 eredu murgiltzeko aukera emanen dien gailu bat ere emanen zaie ikasturtean zehar Eraldaketa Digitalerako planean parte hartuko duten ikastetxeetako DBHko 1. mailako ikasleei.

Ikastetxeei eraldaketa digital hori egiten laguntzeko, hurrengo ikasturtean 2, 3 edo 4 ordu esleituko zaizkie DBHko 1. maila ematen duten ikastetxe interesdunei, prestakuntzarako eta eraldaketa bultzatzeko baliabideak ditzaten.

Hezkuntzako eraldaketa digitalaren bi oinarrietako bat irakasleak dira, bestea, azpiegiturak. Tresna eraldatzaile nagusietako bat Chromebooka den eredu horretan, konektagarritasunak berebiziko garrantzia du, bai ikastetxera ailegatzen den konexioak bai ikastetxean dentsitate handiko WIFI sare bat izateak. Horrelakorik gabe, prestakuntzan zein hornikuntzan eginiko inbertsioa arriskuan legoke.

4.9.4. Konektagarritasuna

Konektagarritasunak funtsezko garrantzia du ikastetxeak, irakasleak, ikasleak eta hezkuntza-komunitateko gainerako kideek produktu eta zerbitzuak eskura izan ditzaten. Konektagarritasun egokia izateko beharrezkoa da sarearentzat azpiegitura eta topologia zuzena diseinatzea. Horregatik ematen dio hain garrantzi handia Hezkuntza Teknologien eta Informazio Sistemen Zerbitzuak lan-ildo horri eta lantzen ditu jarraian azalduko diren ekimenak eta jarduerak.

Ikastetxeen egoera

Une honetan, Nafarroako Gobernuaren telekomunikazio-kontratu berria enkantean noiz esleitu zain gaudelarik, Hezkuntza Departamentuak eredu konbinatu bat darabil: autoprestazioa darabilte Nasertic ailegatzan den ikastetxeetan –Nasertic Gobernuaren sarea kudeatzen duen enpresa instrumentala eta telekomunikazio-kontratu esleitura duen operadorea da–, eta gero badaude autoprestazioaren eredia bideragarria ez den ikastetxeak.

Hala, 2018. urtean zehar zenbait ikastetxetan egin diren ekintzek hobekuntza kualitatibo eta, batez ere, kuantitatiboak ekarri dizkiete; adibidez, Gobernuaren sarea helarazi da hainbat ikastetxetara. Inbertsio handia egin behar izan da, baina horri esker ezarri ahal izan da zuntz bidezko konexioa, fisikoki zein irrati-lotura bidez.

Azpiegituren bideragarritasuna edo ezintasun teknikoa dela eta, autoprestazioaren eredian lekurik ez duten eta konektagarritasuna telekomunikazio-kontratuen bidez jasotzen duten ikastetxeetan, Hezkuntza Departamentuak ikastetxeen beharren arabera konektagarritasunak galdatu dizkio Informatikaren, Telekomunikazioen eta Berrikuntza Publikoaren Zuzendaritza Nagusiari (ITBPZ).

Kableen sarea eta WiFi sareak

Hezkuntzako Teknologien eta Informazio Sistemen Zerbitzuaren helburua konektagarritasun unibertsala da; hau da, titulartasun publikoa duten ikastetxeetan irakaskuntzarako erabiltzen den espazio orok konektagarritasuna bermatuta izan dezala.

Hari bidezko sare batek hari gabeko sare on bat behar du osagarri, funtsezko osagaia baita ikasleek tresna berrietara konektatzearen bidez ikaskuntza-esperientzia berriak lortzeko; izan ere, horrek ematen die aukera ikaskuntza-aplikazioak edozein gailu mugikorretan egikaritzeko aukera. Gainera, oso konektagarritasun segurua eta trinkoa ematen du ikastetxe osoan, eta kudeaketa-tresnak ditu eskuragarri sarea puntuz puntu eta era pertsonalizatuan kudeatzeko.

2017aren bukaera aldera, Departamentuak azken belaunaldiko sarbide-puntuak enkantean jarri zituen, zenbait ikastetxek lehen aipatutako "1-1" ereduaren pilotua egiteko beharrezko azpiegitura izan zezaten eta antzemandako behar premiazkoenei erantzun zekien.

Sarbide-puntuetan egin beharreko lanaz gain, hari bidezko sarean ere jarduketak egin behar dira, puntu horiek konektagarritasuna izan dezaten. Segurtasun kontuak direla eta, sarbide-kontrolerako sistema (SKS) bat ere beharrezkoa da, trafikoa era zehatzagoan kontrolatzeko.

Hasierako jarduketa horren jarraipen gisa, 2018ko udaberrian sarbide-puntu gehiago jarri ziren enkantean gainerako DBHko ikastetxeetan ere lan horri ekiteko. 2018an zehar Hezkuntza Departamentua, Nasertic-ekin batera, lanean aritu da WIFI sarearen azpiegitura 2018-2019 ikasturtearen hasierarako prest izateko eta, horrez gain, ikastetxeetan WAN konektagarritasuna hobetzeko ekintzak ere egin ditu. Helburua Hezkuntzako Eraldaketa Digitalaren plana abiatzen den unerako ikastetxeak prest izatea zen, hala, lehen hiruhilekoan ikastetxe-prestakuntza egin eta ikasleak planean sartzeko.

Gainerako etapetara Hezkuntza Eraldaketa Digitala hedatzeko, ikastetxetara ailegatzan den konektagarritasuna eta horren banaketa hobetzeko lanean dihardu departamentuak, sare fisikoan hobekuntzak eginez eta azken belaunaldiko WIFI seguruak dituztela ziurtatuz.

160. taula: Unibertsitatez kanpoko 262 ikastetxe publikoetako datu sareen profila. 2018-2019

Instalazio mota	Instalazio kopurua*
Azken belaunaldiko WIFI daukaten ikastetxeak	58

Azken belaunaldiko WIFI erabiltzeko zain dauden ikastetxeak	204
---	-----

* Kontuan izan behar da instalazioen eta ikastetxeen kopuruak ez dutela guztiz bat egiten, hainbat egoera direla eta ezinezkoa baita zenbaitetan baliokidetasun hori ezartzea: egoitza bakar batean WIFI komuna duten eskola publiko bat eta DBHI bat egotea; elkarrekin konektatuta ez dauden bi zentro dituzten eskolak egotea, bakoitza bere instalazioarekin, etab.

Iturria: Hezkuntzako Sistemen, Sareen eta Euskarrien Atala

Sarearen gaineko jarduketak

Hezkuntzako Sistemen, Sareen eta Euskarrien Atalaren lanik handienetako bat ikastetxeek egindako eskaerei erantzutea da, ikastetxeen konektagarritasuna hobetzearekin eta sareak handitzearekin eta modernizatzearekin loturik. Eskaerak dira:

- ikastetxe sortu berrietan edo jadanik existitzen diren ikastetxeen egoitza berrietan kable instalazioa martxan jartzea,
- sare-handitzeak, WIFI instalazioen handitzeak edo hobekuntzak barne,
- konektagarritasuna handitzea ikastetxeetan,
- sareko sarguneak aktibatzea,
- aldaketak sareko sarguneen esleipenetan,
- konponketak edo ordezkapenak sareko osagarri elektronikoetan,
- suebaki/proxyak instalatzea eta ordezkatzeta,
- hainbat konponketa, etab.

4.10. Lanbide Heziketaren Plan estrategikoa

Europa 2020 Estrategiaren esparruan, hezkuntza- eta prestakuntza-politikak ardatz bat dira EBko hazkundea eta enplegua sustatzeko. Testuinguru orokor horretan garatzen da, halaber, Hezkuntza eta Prestakuntzaren 2020rako Esparru Estrategikoa (ET2020). Horrek, Lanbide Heziketaren arloan, lehenetasun espezifiko batzuk ezartzen ditu:

- Laneko ikaskuntzaren forma oro sustatzea.
- Lanbide Heziketarako eta lanbide prestakuntzarako sarbidea hobetzea; hau da, malguago eta errazago egitea, zerbitzu integratuen zein orientazioko eta ikaskuntza-balidatzeko zerbitzu eraginkorren bidez.
- Funtsezko gaitasunak indartzea Lanbide Heziketako ikasketa-planetan, eta gaitasun horiek eskuratu edo garatzeko aukera eraginkorrako eskaintzea, hasierako lanbide-prestakuntzaren eta enplegurako lanbide-prestakuntzaren bidez.
- Garapen profesionaleko aukerak (hasierakoak zein etengabekoak) txertatzea Lanbide Heziketako irakasleentzat, prestatzaileentzat eta tutoreentzat, hala hezkuntzako testuinguruan nola lantokian.

Kualifikazioei eta Lanbide Heziketari buruzko 5/2002 Lege Organikoak bultzada handia eman zion Lanbide Heziketari, Kualifikazio Profesionalen Sistema Nazionala sortuta hura modernizatu eta hobetzeko helburuarekin. Sistema horrek, besteak beste, helburu bezala du bizitza osoan zehar prestatzen jarraitzea sustatzea, pertsonen gaikuntza emanez itxaropen eta behar pertsonalei zein lan-merkatuko eskakizunei erantzuten dien jardun profesional batean aritzeko. Horretarako, helburu horiek lortzeko aukera emanen duten tresna eta ekintza batzuk diseinatu dira. Asmo hori hezkuntza-sistemako Lanbide Heziketara zabaldu zen maiatzaren 3ko 2/2006 Lege Organikoaren aldatzen duen Hezkuntzaren kalitatea Hobetzeko abenduaren 9ko 8/2013 Lege Organikoaren bidez.

Alabaina, Lanbide Heziketa indartzeko apustu irmo hori gorabehera, sistema honen bidez prestatzen diren pertsonen kopurua oraindik ere oso baxua da, gure inguruko Europako herrialdeetako datuei erreparatuta.

Horrela, estatistikek adierazten dute Derrigorrezko Bigarren Hezkuntzaren ondorengo lehen urtean Lanbide Heziketan matrikulatuta dauden ikasleen ehunekoa, Europako batezbestekoa baino zatia baxuagoa dela. 2020ra arte Europar kualifikazio hauek izanen duten aurreikuspenen arabera, ordea, agerikoa da beharrezkoa izanen dela erdi eta goi mailako prestakuntza duten pertsonen kopurua handitzea, lan-merkatuaren eskakizunei erantzun ahal izateko.

Hori gure lan-ingurunean aztertzen badugu: 2015ean, Lanbide Heziketa egindakoen enplegutasuna % 73koa zen, izaera orokorreko Goi Mailako Bigarren Hezkuntzako tituludun berrien artean % 61,2koa baino ez zelarik tasa hori. Errealitate horren aurrean, eta Lanbide Heziketa egitea erabakitzen duten ikasleak gero eta gehiago diren arren, esan behar da ikasketa mota horiek gizartean duten onarpenera prestakuntza orokorrarena baino txarragoa dela.

Nafarroako Lanbide Heziketako Plan Estrategikoa 2018an onartu zuen Nafarroako Gobernuak, eta haren xedea gure foru komunitateko egoera orokorra hobetzea da, horixe bera baita Nafarroako Espezializazio Adimendunaren Estrategian esplizituki landu beharreko erronketako bat.

Garapen ekonomikoaren eta ongizate eta kohesio sozialaren oinarria da, hein handi batean, herritarrek beharrezko prestakuntza eta kualifikazioa izatea beren garapen pertsonal eta profesionaleko espektatibak bete ahal izateko eta ekoizpen- eta zerbitzu-sektoreen beharrei erantzuna emateko.

Horretarako, garapen ekonomikoaren ikuspegitik, S3 Espezializazio Adimendunaren Estrategiaren euskarri izan behar du Lanbide Heziketak, ezagutzan oinarritutako ekonomia bat eraikitzea helburua duenez gero, eta lan eginen du, besteak beste, S3an identifikatutako puntu ahuletako bati erantzuteko, Erdi eta Goi Mailako Lanbide Heziketan dagoen pertsona eskasiari, alegia.

Kalitatezko Lanbide Heziketa bermatzeari Nafarroako Gobernuak ematen dion garrantzia agerikoa da beste plan estrategikoen garapenera ikusita (Nafarroako 2020rako Plan Industrial; Zientzia, Teknologia eta Berrikuntza Plana, Nazioarteko Plana, Ekintzaitza Plana edo Gazteria Plana).

Azaldu dugun Lanbide Heziketari buruzko ikuspegi horrek indartu egiten du ekoizpen- eta zerbitzu-sektoreetan dagoen enplegu kualifikatuaren beharri modu egokian aurre eginen zaiolako ziurtasuna, baina ez da inola ere alde batera utzi behar gizarte-hezkuntzari loturiko alderdia; hau da, egoera ahulean edo gizartetik baztertuta dauden kolektiboentzako arreta.

Plan Estrategikoak defendatzen du Lanbide Heziketak aukera hobeak sortu behar dituela pertsonak lan munduan errazago sartzeko eta irauteko. Gainera, pertsona horiei balio handiagoa eman behar die laneko egonkortasuna bermatzeko eta, ahal bada, esparru profesional zein pertsonalean aurrera egiteko. Horrela, zalantzarik gabe, langileen gaitasunak hobetzeak langile horiek lan egiten duten enpresen lehiakortasuna hobetzea ekarriko du eta, horren ondorioz, Nafarroako ekonomiarena. Eta horrek guztiak, azkenik, kohesio soziala hobetzen lagunduko du.

Ondorioz, planean jasotzen diren alderdien artean garrantzi berezia du prestakuntzara sartzeari buruzkoak. Horretarako, Internet bidezko urrutiko lanbide heziketako eskaintza eta prestakuntza erdirpesezko eskaintza sustatuko dira, kontu pertsonal edo geografikoak direla-eta haien ohiko jardura eta eskaintza presentzialak bateratzeko modurik ez duten pertsonen prestakuntza jasotzeko aukera emateko.

Planean beste bi elementu giltzarri jasotzen dira: Lanbide Heziketa Duala eta Lanbide Heziketako metodologia berritzaia.

Nafarroako Lanbide Heziketaren helburua da Heziketa Duala ikaskuntza profesionalen modernizazioan giltzarri izatea. Horretarako, jadanik idatzita eta argitaratuta dago Lanbide

Heziketako ikastetxeek heziketa modalitate hori ezarri ahal izateko baliatu behar duten jardun-esparrua zehazten duen araudia. Ikaskuntza mota honetan matrikulatutako ikasleen tasa handitzeko ahaleginak ere egingen dira, horrek enplegarritasuna eta gizarte-kohesioa hobetzen lagunduko baitu.

Bestalde, begi bistakoa da metodologia berritzeko prozesua ezin dela gehiago geroratu; izan eren, berrikuntza hori beharrezkoa da, alde batetik, Heziketa Duala eskainiko duten ikastetxeei antolatzeke malgutasuna emateko eta, bestetik, ikasleak lan-munduan gero eta garrantzitsuagoak diren gaitasun berri transbertsalak eskuratzera bultzatzeko, besteak beste, ekimena, talde-lana, autonomia, ekintzailtza, sormena, arazoei aurre egiteko ahalmena... Hori dela eta, ahalegin berezia egingen da Proiektuetan Oinarritutako Elkarlaneko Ikaskuntza baliatzen duten metodologiak ezartzeko, eta berriki arautu den Kimua programaren inguruan egituratuko da metodologia horiek ezartzeko prozesua.

Plana hiru ardatz estrategikoren inguruan egituratuko da, horien bidez zuzendu nahi baitira datorren ikasturteetako jarduketak:

- 1. ardatza: Lanbide Heziketa *Navarra* S3 espezializazio adimentsuaren estrategiaren euskarri izatea. Horrek esan nahi du erlazio bat egon behar duela espezializazio adimentsuaren estrategian lehenetsitako ekoizpen-arloen beharren eta prestakuntzako eskaintzaren artean, eman beharreko moduluetatik metodologiaraino.
- 2. ardatza: Gizartearen kohezioari eta jasangarritasunari balioa ematea. Gure gizarteko lurralde-kohezioari eta pertsonen arte kohezioari erreferentzia egiten dioten helburuak eta jarduketa-neurriak multzokatzen ditu, horiek indartzeko.
- 3. ardatza: Lanbide heziketa indartu eta etengabe eguneratzea. Hainbat ekintza proposatzen ditu, eman asmo den prestakuntzak sortuko dituen beharrei egokitu ahal izateko egungo hezkuntza-sistemako Lanbide Heziketako egiturak.

2016-2017 ikasturtean ekin zion Hezkuntza Departamentuko Lanbide Heziketaren Zerbitzuak zeregin honi eta ondorengo urteetan ere jarraipena izan beharko du, duen garrantzi estrategiko ukazina dela eta.

Ondoko taulan 2017-2018 ikasturtean Lanbide Heziketako Ikastetxe integratuetako prestakuntza zikloetan, maila eta modalitate guztietan, ikasturtea hasi zuten ikasleen zifrak ageri dira.

161. taula: Lanbide Heziketako ikastetxe integratuetako ikasleak. 2017-2018

Titulartasuna	Ikastetxe Bateratua	Ikasleak		
		G	E	Guztira
Publikoa	CIP ETI IBP	663	311	974
	Administrazioan, Merkataritzan eta Informatikan IB María Ana Sanz	468	334	802
	Nafarroako Lanbide Eskola Tekniko Sanitarioa IB	216	377	593
	CIP Donapea IIP	546	190	736
	CI Burlada FP- IB Burlada LH	196	427	623
	CIP Virgen del Camino IBP	557	28	585
	Lizarrako Politeknikoa IB	363	157	520
	CI Escuela de Educadores – Hezitzaile Eskola II	76	388	464
	CIP Tafalla IBP	229	185	414
	CI San Juan – Donibane IB	364	19	383
	CI Agroforestal- Nekazaritza eta Basogintzako IB	290	75	365
	CI FP Lumbier IB HL	174	27	201
	Energia Berriztagarrien Goi mailako IB	176	11	187
	CIP FP Sakana IBP LH	150	21	171

	CIP Elizondo Lanbide Eskola IBP	61	55	116
	Ikasleak guztira Ikastetxe Bateratu Publikoetan	4529	2605	7134
Pribatua	CI Politécnico Salesianos IB	535	65	600
	CI Cuatrocientos IB	360	184	544
	Ikasleak guztira ikastetxe Bateratu Pribatuetan	895	249	1144
Ikasleak guztira Ikastetxe Bateratuetan		5.424	2.854	8.278

Iturria: Lanbide Heziketaren Plangintza, Antolamendu eta Garapenerako Atala

Bestalde, beheko taulan ageri dira Lanbide Heziketan eskaintzen diren zenbait titulazio eta Prestakuntza Ziklo eta horiek azken ikasturteetan izan duten eboluzioa. Titulazio eta ziklo horiek Lanbide Heziketako zerbitzuaren eskuduntzako lanbide irakaskuntzako Teknikari eta Goi Teknikari tituluak dira (Lanbide Heziketako irakaskuntzak, Arte plastikoetako eta diseinuko lanbide irakaskuntzak eta Kirol Irakaskuntzak).

162. taula: Eskaintako teknikari eta goi mailako teknikari tituluaren bilakaera

Maila	Erdi-maila (Teknikari titulua)	Goi-maila (Goi-mailako teknikari titulua)	Guztira
2009/2010	32	46	78
2010/2011	34	48	82
2011/2012	32	47	79
2012/2013	32	48	80
2013/2014	34	51	85
2014/2015	37	51	88
2015/2016	38	52	90
2016/2017	42	51	93
2017/2018	40	55	95

Iturria: Lanbide Heziketaren Plangintza, Antolamendu eta Garapenerako Atala

4.11. Landa-eskola

2016-2017 ikasturtean, Nafarroako Eskola Kontseiluak berriaz landu du Nafarroako landa-eskolaren gaia. Egindako lan handia IDEA aldizkarian aurkeztu zen, bai eta aldizkari horren monografia-bildumako argitalpen batean ere. Jarraian publikazio horietako edukietako batzuk jaso ditugu.

Landatasuna terminoak komunitate batek eremu jakin batekin duen lotura definitzen du. Leku zehatz batean bizitzeaz haratago doan kontzeptua da, eta eremu horrekin identifikatzeko modu bat ere bada. Landa-eskolak ekarpen garrantzitsua egiten du presente dagoen udalerrietan zerbitzu-espazio bat eta komunitate bat sortzeko.

Landa-eskolak familien eta ikasleen kolektibo baten hezkuntza-eskakizunei erantzuna ematen die. Kolektibo hori txikia izaten da, oro har, eta horren ondorioz ezin dute maila guztiak dituen ikastetxe oso bat izan. Maila anitzeko eskolak erantzun bat ematen dio egoera horri, alde batetik adin desberdineko ikasleak ikasgela berean bilduz eta, bestetik, ikasle horiei aldi berean irakasten dien irakasle bakar bat edukiz.

Nafarroako eremu guztietan daude landa-eskolak. Horietan, ikasleak taldetan banatzen dira, une-unean ikasleak dituzten adinen arabera. Eskola osatugabe deritzo HHko eta LHko maila guztiak ez dituen eta ikasleak multzokatzean une horretan eskolan zer adinetako haurrak

dauden kontuan hartzen duen eskolari. Landa-eskola osatuak, aldiz, ikasle kopuru txikia dela eta maila anitzeko ikasgelak izan arren, Haur eta Lehen Hezkuntzako maila guztiak eskaintzen ditu, baina ez du ikasgela bat maila bakoitzeko.

Landatasunaren eta biztanle-kolektibo horien beharrei erantzuten dien landa-eskolaren berezitasunen ondorioz, beharrezkoa da beste metodologia didaktiko bat erabiltzea, hirietan ohikoagoa den eskola mailakatueta erabiltzen denaren ordez.

Landatasunaren berezitasun horrek koordinazio- eta lankidetzaproiektuak sustatu ditu Nafarroako eremuen artean. Horiei esker, kasu batzuetan, ikastetxe arteko irakasle-taldeak sortu dira, heziketa-proiektu bera aurrera eramateko.

Nolanahi ere, hirikoa ez den testuinguru batean kokatuta egotea bada landa-eskolaren definizioa, askotariko landa-eskolak aurkituko ditugu *maila anitzekoak* edo *mailakatuak* taldeen barruan. Eskolatzeari buruzko ikuspegi orokorrak eta eskolek udalerrien arabera duten banaketak argi eta garbi islatzen dute zein sakabanatuta dagoen eskolatzea. Horrela, Nafarroako 114 udalerritan eskola bakarra dago (beti da publikoa), eta kontrako kasua dugu Iruñean, bertan 44 ikastetxe baitaude, tipologia guztietakoak.

163. taula: Haur Hezkuntzako 2. zikloko eta Lehen Hezkuntzako ikastetxe publikoen eta ikastetxe pribatu itunduen kopurua Nafarroako udalerrietan. 2017

Ikastetxe kop.	Herriak
1	114 herri
2	Abartzuza, Zizur Txikia, Elizondo, Etxarri Aranatz, Fontellas, Lesaka, Irunberri, Mutiloa, Zangoza, Sarriguren, Viana
3	Altsasu/Alsasua, Bera, Berriozar, Estella-Lizarrar, Lodosa, Orkoien, Tafalla, Zizur Nagusia
4	Barañain, Atarrabia
6	Burlata
7	Tutera
44	Iruña

Iturria: 0-3 urteko Haurren eta Landa Eskolen Atala

- **Ezaugarriak**

Landa-eskolak ihes egiten die definizio zehatz eta itxiei; horren ordez, halako eskola guztiak hein handiagoan nahiz txikiagoan dituzten bereizgarrien zerrenda batetik abiatu gaitezke hura ezaugarritzeko. Horiek kontuan hartuta, esan liteke landa-eskola hezkuntza-modalitate bat dela, eta berau ezagutzeko aukera ematen duten bereizgarri batzuk dituela.

Horrela:

- Orokorrean, herri txikien premia bereziei erantzuten dien eskola-mota bat da.
- Herri horien iragan ekonomikoa, oro har, nekazaritzako, abeltzaintzako, basogintzako eta horien ondoriozko jarduerekin lotuta dago. Gaur egun, aldiz, lausoagoak dira ezaugarri ekonomikoa; izan ere, zerbitzuekin eta turismoarekin lotutako jarduerak hazi dira.
- Helduak eta aurreko belaunaldiak ere landa-eskolan izan dira eskolatuak. Horregatik, gizarte-harreman zabal eta biziak izaten ditu oinarri.
- Hezkuntza-komunitateko eta ingurunekeo kideek eskola laguntzen eta sustatzen dute.
- Landa-eskolak harreman estua izan ohi du udalarekin, azken horrek eskolarekin lankidetzan aritzeko joera izaten baitu, jarduerak egitea erraztuz, instalazioak utziz, laguntza ekonomikoa emanez, eta abar.

- Komunitateak, aldi berean, eskolaren instalazio eta zerbitzuak erabiltzen ditu. Landa-eskola herriari bizia ematen dion instituzio bat da.
- Herritarren artean zabaldua egoten da herria eskolarik gabe ulertu ezin delako ideia.
- Landa-eskolako irakaslanak berariazko prestakuntza izatea eskatzen die profesionaleri, haren ezaugarri bereziak direla eta.
- Landa-eskolako irakasleek ikasleen egoera, maila eta adin desberdinetara egokitzuz gauzatu behar dute beren irakaslan eta hezkuntza-lana.
- Landa-eskolak irakaskuntza jarduera eta ikasleen ikaskuntza ingurune hurbilarekin lotzera jotzen du.
- Moldakortasun hori tartean, ondo datorkio hezkuntza-esperimentazioa eta pedagogia aktiboen garapena.
- Landa-eskolaren inguruabarrak mesedegarriak dira ikasleen arteko lankidetzajarrera eta ikaskuntza kooperatiboa lantzeko. Hainbatetan, gainera, litekeena da talde batean maila bat baino gehiagoko ikasleak egotea, eta hori lagungarri suertatzen da.
- Ikasleen kopurua urria bada, zenbaitetan, baliteke gertuko beste ikastetxe batzuekin batera jarduerak egin beharra.
- Landa-eskola egokia da ikasle eta familia guztiek eta beste herritar batzuek parte hartzeko jarduerak antolatzeko.
- Zerbitzu osagarriak antolatzeko zailak dira, eta funtzionatzeko baliabide eta babes egokiak behar dituzte.

Lehen esan bezala, ez da erraza landa-eskola bat zer den definitzea, eta hala ere, Haur Hezkuntzako eta Lehen Hezkuntzako 80 sartu ditugu talde horretan.

19. erans
kina

Aipatu dugunez, aniztasuna da landa-eskolen ezaugarrietako bat. Hori hala dela ikusiko dugu eskola horiek eskaintzen dituzten hizkuntza-ereduei buruzko taulari erreparatuz gero.

164. taula: Hizkuntza-ereduen arabeko laburpena

Hizkuntza ereduak	2013/2014		2014/2015		2015/2016		2016/2017		2017/2018	
	Ikasleak	Unitate kop.	Ikasleak	Unitate kop.	Ikasleak	Unitate kop.	Ikasleak	Unitate kop.	Ikasleak	Unitate kop.
D ereduak	1340	121	1374	126	1431	134	1400	130	1530	137
IIP Programa	57	5	64	5	19	2	25	2	20	2
G/A ereduak	1409	132	701	69	1087	106	1025	92	906	88
D eta G/A ereduak	171	15	171	16	215	21	200	19	196	18
	59	7	51	6						
G/A eta IIP ereduak	49	5	208	18	354	35	437	41	467	48
	-	-	520	46						
Guztira	3085	285	3089	286	3106	298	3087	284	3119	293

Iturria: 0-3 urteko Haurren eta Landa Eskolen Atala

Bestalde, landa-eskolen taldekatzeak aldatuz doaz, eta ikasle-kopuruaren, horien adinen eta ikastetxeko antolakuntzakoek hartzen dituzten erabakien menpe daude. Errealitate konplexu hori ezagutzeak interesa sortzen ahal du, baina beti izan behar da gogoan emandako datuek aipatutako ikasturtea soilik irudikatzen dutela.

20.erans
kina

Garrantzi handiko faktorea da landa-eskoletan inguruko beste ikastetxeekin egiten duten lan koordinatua. Gertakari hori esanguratsua da irakasleak eta baliabideak partekatzeari dagokionez, bai eta hezkuntza-proiektuak eta zerbitzu komunak garatu ahal izateko ere. Azken hamarkadan errealitate hori antolatzeke hainbat mapa izan dira. Azken urteotan erabili den zonakako banaketan hamabi koordinazio-eremu daude. Koordinazioa indartzeak eta hobetzeak hezkuntza-errealitate aurreratuagoak eta partekatuagoak sortzen lagunduko du. Esan behar da 2018-2019 ikasturtearen aldatu egin dela zonakako banaketa eta, hortaz, ez dela hemen aurkeztutakoa.

21.erans
kina

- **Proposamenak**

Nafarroako Eskola Kontseiluak antolatutako Jardunaldietan zenbait neurri proposatu ziren Nafarroako landa-eskolen plan bat egite aldera. Hainbat hamarkadaz egin diren ekimen partzialen ondoren, zalantzarik ez da egokia dela proposamenak hezkuntza-eremutik eta eremura begira zertuko dituen plan bat egitea, betiere landa-ingurunean dauden eragile ugariekin zuzeneko harremanetan.

Jarraian jasotakoa, «Nafarroako Landa Eskola» argitalpenean bere osotasunean jaso, ideia-sorta bat da. Horren barnean dagoeneko martxan diren ekimen ugari aipatzen eta birformulatzen dira, edo aldatu beharreko beste batzuk proposatzen dira, adituen eta landa-eskolarekin lotutako zenbait erakunderen ordezkarien artean horiei buruz eztabaidatu ondoren.

- Landa-eskolak, beste egitura batzuekin batera, bizialdi osorako ulertutako hezkuntza-zerbitzuaren parte aktiboa izan behar du.
- Landa-eskola eskolatzeko-modalitate espezifiko batean kokatzen da, eta modu berezian ulertu beharra dago. Horretarako, egokitutako hezkuntza-ibilbideak sortu behar dira, inguruneari lotutakoak eta ikuspegi unibertsala dutenak.
- Landa-inguruneak kultura-ondare ukigarri eta ukiezinaren funtsezko zati dira; hortaz, ezaugarri hori kontuan hartuko duten ekimenak egin behar dira, beste inguru batzuetako landa-eskoletan orokortzen ari den joerari jarraikiz. Landa-eskolak dituzten herrietako udalak eragile nagusi dira, eta izaten jarraitu behar dute, ongizatea eta komunitate osoari ematen zaion zerbitzuaren kalitatea modu mailakatuan hobetzeko.

- Ezinbestekoa da eskola-mapa bat egitea, funtsezko helburutzat Nafarroa egituratzea duena. Eskualdeak izan behar du hezkuntza-plangintzaren erreferente nagusia, baina ez bakarria; izan ere, eskualdez gaindiko zentro eta zerbitzuak egoten ahal dira.
- Eskualdekotzea edo zenbait eskolaren artean sareak eratzea lagungarria izaten ahal da gizarte globalizatuaren eskari berriei egokitutako landa-eskola baten eginkizunean, eta bultzada ematen ahal die eskualde-izaera duten hezkuntza- eta kultura-proiektuei.
- Herriak bizirik mantentzeko aukera emanen duen zerbitzu publikoaren ikuspegia lehenetsi behar da. Landa-eskolaren finantzaketa ere berezia da.
- Landa-eskolak bere inguruabarrak interpretatzen dituzten eta beharrezko proiektuak gauzatzen laguntzen duten sustatze-politikak behar ditu. Ezinbesteko antolakuntza-neurrietako bat da koordinazio-organo egonkor bat eratzea Hezkuntza Departamentuaren barruan.
- Etorkizunera begirako ekimen bat izaten ahal da landa-eskolaren behatoki bat sortzea, hausnartzeko eta proposamenak egiteko.
- Komeni da landa-inguruneak ikastetxeek bildu beharreko kalitate-eskakizunak zehaztea, edozein dela ere horien tamaina eta irakasten dituen mailak.
- Irakasleen eta gainerako langileen plantillak beharren arabera behar du izan, eta aldi berean prestakuntza-taldeak indartu behar dira ikastetxeetan, bai eta hainbat ikastetxeren arteko irakasle-taldeak ere, landa-eskoletako taldekatze espezifikoari zuzendutako materialak sortuko dituztenak.
- Ezinbesteko zeregina da irakasleei prestakuntza egokia ematea. Lehenik eta behin, hasierako eta etengabeko prestakuntzan, baina baita landa-eremuko eskola batera lehen aldiz bidaltzen dituzten irakasleentzat ere.
- Landa-eremuetako irakasleen ibilbide profesionala eta lan-baldintzak hobetzeko, pizgarriak proposatu, lanpostuak erakargarri bihurtu eta egonkortasuna bermatu behar da.
- Komunikabideak, familien mugikortasuna edo beste hizkuntza batzuk dituzten etorkinak gizartea eraldatzen ari dira; ondorioz, landa-eskoletara ere ailegatzen dira aldaketa-faktore horiek guztiak. Testuinguru eleaniztun horiek erronka berriak dakartzate planteatu beharreko hizkuntzek kulturalki eta curriculumean izan behar duten antolamenduari buruz, eta ez dira zalantzarik gabeak.
- Nafarroako landa-eremu batzuk Frantziako mugaren inguruan daude, eta logikoa da mugaz gaindiko proiektu partekatuak egitea. Dagoeneko martxan dira horietako batzuk.
- Landa-eskolek autonomia zabala hartzen ahal eta behar dute beren gain, beren baliabideak antolatzeko, irakaste-ordutegia ezartzeko, curriculuma heziketa-proiektuetara egokitzeko, ekimen berritzaileak sustatzeko, ikasleen dibertsitateari begirako programak egiteko, hezkuntza-komunitatearen parte-hartzea bultzatzeko edo kultura-jarduerak antolatzeko.
- Landa-eskolen taldeak koordinazio-sareak diseinatu behar ditu, eskualdeetan dauden baliabideak (hezkuntzakoak, ingurumenekoak, kulturalak eta sozialak) partekatu ahal izateko, jarduera horiek hezkuntzako proposamenetan txertatuz.
- Landa-eskolak hezkuntza-berriztapena indartzen jarraitu behar du, ikasleei beren ohiko bizilekuaren aldean bestelakoak diren inguruneak ekartzeko eta, hartara, haiek beste errealitate interesgarri batzuekin harremanetan jartzeko.

- Haur eta Lehen Hezkuntzako hezkuntza-zerbitzuen zonakatzea dagozkion Bigarren Hezkuntzako ikastetxeekin lotu behar da, etapen arteko jarraitutasuna ziurtatuta gera dadin.
- Ikastetxeek lotura iraunkorrak ezarri behar dituzte hezkuntzaren eta kulturaren arloko landa-eremuko beste instantzia batzuekin. Hezkuntza lan partekatua da, eta ez da ikastetxean soil-soilik garatzen.
- 0-3 urteko hezkuntza etapa behar-beharrezkoa da, nola hirian, hala herrian ere, elementu hezigarri eta gizarteratzailea baita. Beraz, administrazioei adorea eta laguntza eman behar zaie eskaintza publikoa ahal bezain zabala izan dadin.
- Hezkuntza-administrazioak ikastetxe arteko koordinazioa bultzatu behar du, mailakatuak nahiz maila anitzekoak izan. Kudeaketa, antolamendua eta administraziozko zereginak partekatzea bitarteko ona da isolamendua gainditu eta zerbitzua hobetzeko.
- Administrazioek beren gain hartu behar dute garraio- eta jantoki-zerbitzuen plangintza eta kudeaketa, eta kalitatea eta ahal den guztietan herrietan bertan txertatuta egotea uztartu.

4.12. Beste administrazio batzuk eta hezkuntza

Txosten honen hainbat ataletan mahai gaineratu den bezala, hezkuntza-jarduera gero eta zabalagoa eta dibertsifikatuagoa da. Hezkuntza-jarduerak, arautuak ala ez-arautuak izan, pertsonen bizitza aktibo osoan landu behar direlako ideia gero eta orokorragoa denez, asko dira hezkuntzari loturiko jarduerak antolatzen dituzten antolakunde publiko zein pribatuak.

Gaur egun araututako derrigorrezko hezkuntza eta derrigorrezkoaren ondoko hezkuntza ezin dira ulertu hainbat elkarte eta administrazioek sustatutako hezkuntza-programekin lotzen dituzten sare konplexuak kontuan hartu gabe. Elkarte eta administrazio horien artean daude, besteak beste, udalak, mankomunitateak, Hezkuntza Departamentuaz bestelako Departamentuak, enpresak, komunikabideak, erakundeak, gizarte-boluntarioria eta irabazi asmorik ez duten beste erakunde batzuk.

Elkarlan konplexu hori aipatzeak, besteak beste, gizarteak beste organismo batzuen bidez hezkuntzari gero eta garrantzi handiagoa ematen diola nabarmentzeko abagunea ematen du. Txosten honek hartzen duen azterketa-esparrua kontuan izanik, beharrezkotzat jo da, gehiegi sakondu gabe bada ere, proposamen horietako batzuei erreferentzia egitea. Hiru arlo nabarmentzen dira esparru publikoan duten garrantzia dela-eta: toki administrazioak, ingurumena eta osasuna.

- **Toki administrazioak**

Nafarroako toki erakundeek badituzte hezkuntzaren alorreko eskumen batzuk, toki araubidearen oinarriak arautzen dituen legeak aitortutakoak. Aipatutako arau horren 25. artikulua honako hau dio, besteak beste: «Derrigorrezko eskolatzeari betetzen dela ziurtatzeko zaintzan parte hartzea, eta dagozkien hezkuntza-administrazioekin lankidetzan jardutea, ikastetxe berriak eraikitzeko beharrezkoak diren orubeak lortzeko. Haur Hezkuntza, Lehen Hezkuntza edo Hezkuntza Bereziko zentro publikoak hartzen dituzten toki titulartasuneko eraikinen kontserbazioa, mantenua eta zaintza».

Nafarroako udalak Lehen Hezkuntzako ikastetxeen titularrak dira, eta horien mantentze-lanez arduratzen dira. Ikastetxe horietan beste herri batzuetako ikasleei ere zerbitzua ematen bazaie, Nafarroako Gobernuak gastu horien zati bat ordaintzen laguntzen du. Bestalde, ohikoa da udalek beste ekarpen batzuk egitea ikastetxeei.

Arestian aipatutakoaz gain, toki erakundeek finkatuz joan den hezkuntza-arloko eskaintza egiten dute, batzuetan, hezkuntza-sistemarekin zuzenki lotuta eta, beste batzuetan, haur eta gaztei orokorrean bideratuta.

Nafarroako Udal eta Kontzejuen Federazioaren (NUKF) elkarlanari esker, hezkuntza-ekarpen hori nolakoa den jakiten ahal dugu, gutxi gorabehera. Horretarako, bereziki haurrei eta gazteei bideratutako kultur eta hezkuntza-programei buruzko txosten bat eskatu zitzaion Nafarroako 2.000 biztanle baino gehiagoko udalerriei, eta mankomunitate guztiei 2018ko udaberrian.

Jasotako informaziotik nabarmentzekoa da udalen eskaintza oso ugaria dela. Hona hemen jarduera horietako batzuk:

- Zailtasunak dituzten ikasleentzako eskola-laguntzako programak.
- Ingurumena eta ingurune hurbila ezagutzea.
- Nafarroako beste kultur errealitate batzuk ezagutzea.
- Jolas-jardueren bidez euskara eta ingelesa sustatzea.
- Kulturalki egoera ahulean dauden familientzako edo familia immigranteentzako laguntza.
- Ingurumenari, gaikako bilketari, birziklapenari eta zaborrari buruzko tailerrak.
- Gazteentzako tailerrak: autoestimua hobetzea, hezkuntza emozionala, autokontrola.
- Gatazkei era positiboan heltzea.
- Berdintasunaren eta tratu onen aldeko eta genero-estereotipoen kontrako tailerrak, sexualitateari eta hezkidetzari buruzko tailerrak.
- Ikaskuntza eta komunitateari zerbitzua ematea uztartzen dituzten programak.
- Auzolan proiektuak.
- Irakurmena sustatzea, ipuin kontalariak, irakurle klubak.
- Ohitura osasungarriak sustatzea: hamaiketakoak, fruta eta barazkien kontsumoa sustatzea, droga-menpekotasunak prebenitzea, gorputz-jarrerari loturiko hezkuntza.
- Kirol jarduerak.
- Teknologia digitala arduraz erabiltzea.
- Plastika, dantza, antzerkia eta musikari loturiko jarduerak.
- Haur eta gazteentzako kanpamentuak, hiri kanpamentuak.
- Bide hezkuntza, eskola-bideak.
- Ikasturte osoan zehar eta/edo opor garaian zabalik dauden ludotekak.
- Jarduerak, gaztediaren etxeetan eta lokaletan.
- Ikastetxeetako eskolaz kanpoko jarduerentzako diru-laguntzak.
- Ikastetxeetako liburutegientzako diru-laguntzak.

Nafarroako mankomunitateek lantzen dituzten proposamen gehienak ikastetxeekin elkarlanean garatzen dira, eta mankomunitateek oso rol aktiboa dute horiek egiteko eta kudeatzeko garaian. Gai ugari lantzen diren arren, mankomunitateen funtzioak ezagututa, ez da harritzekoa ingurumenari loturiko kontuetan ardaztuta egotea proposamen gehienak.

Hala, azken ikasturtean gai hauei buruzko programak proposatu dira:

- Hondakinak eta birziklapena ikastetxeetan edo instalazio komunitarioetan.
- Ura eta bere erabilera.
- Garraioa eta mugikortasun iraunkorra.
- Ibai parkeak: paisaia, bioaznitasuna, bizitza ekonomikoa eta soziala.
- Zarata eta kutsadura.
- Kirol jarduerak.

**23.erans
kina**

Oinarrizko Gizarte Zerbitzuek ere eskaintzen dituzte hezkuntza-arloko programak, besteak beste:

- Bizimodu fisiko eta mental osasungarriak izateko jardunbidea.
- Jatorri bat baino gehiagoko komunitateak elkarrengana hurbiltzea errazteko topalekuak sortzea.
- Haur eta nerabeekiko tratu onak sustatzea.
- Sexu-hezkuntza eta hezkidetzaren sustatzea.
- Gatazkak konpontzeko tailerrak.
- Sare sozialei buruzko programak
- Gizarte-bazterketa jasaten duten giza taldeei arreta berezia ematea, imigranteak izan ala ez.
- Informazioaren eta sentsibilizazioaren bidez, komunitateetan drogen prebentzioa lantzea.
- Alkoholak eta beste sustantzia batzuek sortutako kaltea gutxitzea.
- Ludopatiari buruzko tailerrak.
- Familia bizikidetzaren hobetzea, batez ere, nerabeei zuzendutako prebentzio-jarduerak.
- Gizarte-bazterketa egoeretan dauden haurren arrakasta hobetzea.
- Eskola-laguntzako prebentzio-programa.

**24.erans
kina**

- **Ingurumena**

Landa Garapeneko, Ingurumeneko eta Toki Administrazioeko Departamentuak ingurumen-hezkuntzari buruzko jarduerak eskaintzen ditu, bai publiko orokorrari bai eskola-hurrei zuzendutakoak. Oro har, Departamentuko langileek garatzen dituzte.

2017-2018 ikasturtean Foru Komunitateko txoko askotan antolatu dira eskola-haurrentzako jarduerak. Hona hemen leku horietako batzuk: Aralar, Basaburua, Bertiz, Ezkaba, Burgiko arroila, Leitza, Lerin, Jurramendi, Erriberri, Oronoz-Mugairi, Orreaga, Iruñea, Sartaguda eta Tuteria.

Nafarroako Gobernuaren mendeko Naturaren Interpretazio Zentroek hartzen dituzte beren gain urteko jarduera gehienak. Hona hemen zentro horien izenak:

- Otsagabiako Naturaren Interpretazio Zentroa. Zaraitzu
- Erronkariko Naturaren Interpretazio Zentroa. Erronkari
- Bertizko Naturaren Interpretazio Zentroa.
- Arroilen Interpretazio Zentroa-Irunberri.
- Urbasa-Andia parke naturala.
- *Pitillasko aintzira* natura-erreserbako Hegaztien Behatokia.
- *Las Cañas*ko urtegia natura-erreserbako El Bordón hegaztien behatokia. Viana.

Zentroen eskaintzez gain, gazteleraz edo euskaraz egiten ahal diren jardueraz beteriko programa bat dago.

- Ezkaba mendiko paisaia. Norentzat: Lehen Hezkuntzako ikasleentzat.
- Basozaintza Nafarroan. Norentzat: DBHko, Lanbide Heziketako, Batxilergoko eta Lantegi Eskoletako ikasleak.
- Mikrokontakizunen II. lehiaketa. Norentzat: eskola-haurrentzat. Helburua ingurumenarekin duten harremana estutzea da.
- Mikrobideoen II. lehiaketa. Norentzat: eskola-haurrentzat. Helburua ingurumenarekin duten harremana estutzea da.
- Tresna Elektriko eta Elektronikoen Hondakinen I. Bilketa lehiaketa (TEEHB).
- Aparatu elektriko eta elektronikoen hondakinak birziklatuta eginiko erakusleihen III. lehiaketa.
- Tokian Tokiko Garapen Jasangarriko Jardunbide Egokien saria.

Bestalde, hezkuntza-arloarekin zerikusia duten edo izaten ahal duten askotariko eragile edo instituzioek garatutako ingurumen-hezkuntzako proiektuak diruz laguntzen dituzte. Hala, maiatzaren 30eko 155/2017 ebazpenean ageri diren proiektuek honelako edukiak dituzte:

- Bioaniztasuna ezagutzea.
- Ingurune hurbila ezagutzea. Ekoibilbideak.
- Uraren hiri-zikloaren arrazoizko erabilera egiteko kontzientziatzea.

- Materia organikoaren inguruan kontzientziaztea eta konpostatzeko ohitura zabaltzea.
- Baratza eta erlauntz bidaiaria.
- Emakumeak eta klima-aldaketa.
- Hazkundearen mugak.

25.erans
kina

Maiatzaren 30eko 155/2017 ebazpen horretan bertan ingurumen-boluntariotzari loturiko proiektuak ageri dira, eta honelako edukiak dituzte: Boluntarioak prestatzea.

- Iturri bat edo labe bat berreskuratzea.
- Ibilbideak seinaleztatzea.
- Ingurumenaren inguruan sentsibilizatzeko jardunaldiak.

26.erans
kina

- **Osasuna**

Osasunak berebiziko garrantzia du eskola-ikasleen gaur egungo eta etorkizuneko bizitzan. Nafarroa da autonomia erkidegoen artean haurren hilkortasun-tasa baxuena duena eta, orokorrean, osasun onekoak dira haur nafarrak, baina, hala ere badira osasun arazoak: jaiotzean pisu gutxi duten haurren kasuek gora egin dute, amagandiko edoskitze tasa baxua da sei hilabeteko haurretan, txantzarrei eta aho-osasunari loturiko arazoak, lesioak (erredurak, intoxikazioak, hezur-hausturak), eritasun infekziosoak, eritasun kronikoak (asma, diabetesa, minbiziak eta obesitatea), eta arrisku psikosozialen menpeko egoerak.

Osasunaz hitz egitean ez da gaixotasunez eta osasun-arazoez soilik aritu behar, baizik eta ahalik eta osasun maila onena lortzeaz. Hori dela eta, osasun-sustapena eta -hezkuntza funtsezko tresnak dira eskola-ikasleen eta komunitate osoaren gaur egungo zein etorkizuneko osasun-maila hobetzeko. Hezkuntza-sistema testuinguru egokia da sustapen hori lantzeko, haur eta nerabe guztiak sistema horren barruan baitaude beren bizi estiloa itxuratzen hain funtsezkoa den garai horretan.

Munduko Osasun Erakundeak honela definitzen du osasun sustapena: pertsonen eta komunitateen beren osasuna kontrolatzeko eta hobetzeko duten ahalmena indartzea, hala, kontzienteki eta era autonomoan erabaki osasungarriagoak har ditzaten.

Bizi estilo deritza pertsona, pertsona-talde eta komunitate baten bizitzeko modu orokorrari. Hori garatzen laguntzen ahal du elikadura osasungarria izateak, ariketa fisikoa egiteak, sexualitate osasungarriak, era seguruan gidatzeak, estresa maneiatzeak, ez erretzeak, etab. Hori, ordea, ez dago soilik pertsonen borondatearen menpe, beste alderdi batzuek ere eragina dute: norberaren zaintzarekiko eta norberaren bizitza eta bizitza proiektua kontrolatzearekiko duten jarrera eta pentsaera, pertsonen arteko harremanak, ingurumena eta ingurumenarekiko harremana, bakoitzak dituen gaitasun pertsonal eta sozialak, etab.

Osasuna eta bizi estiloa kontzeptuak subjektiboak eta dinamikoak dira; desberdinak dira pertsona bakoitzarentzat eta bizitzako une batean edo bestean. Bizi estilo optimoa ez da bera pertsona guztientzat. Ildo horretatik, honela definitzen da osasuna sustatzen duen ikastetxea "Bizitzeko, ikasteko eta lan egiteko leku osasungarri den heinean gaitasunak etengabe

indartzen ditu; ikasleen, irakasleen eta ikastetxeko langileen osasuna hobetzea sustatzen du; norbanakoen autoestimua indartzen du; garatzeko aukera anitz eskaintzen ditu; lorpen pertsonalak eta komunitarioak aintzatesten ditu; pertsonen artean kalitatezko harremanak garatzearen alde egiten du eta garapen pertsonal eta soziala bultzatzen ditu". (*Munduko Osasun Erakundearen Sustapen Glosarioa*, Geneva, MOE, 1998).

Eskolan osasun-sustapena eta -hezkuntza lantzeak, hezkuntza sistemari dagokionean, osasunari loturiko bi gai curriculumean jorratzea dakar. Horien helburua ikasleei bizi estilo eta jarrera osasungarriak izateko behar dituzten gaitasunak eskuratzen laguntzea da eta, horretako, ezinbestekoa da osasunaren eta garapen pertsonal eta sozialaren ikuspegi zabala izatea.

Gainera, osasuna sustatzen duen ikastetxe batek ingurune fisikoari loturiko alderdi hauek ere hartuko ditu kontuan:

- Ikastetxearen eraikina zer baldintzatan dagoen.
- Jolasteko eta aisialdirako guneak.
- Eskola-jantokiak.
- Sarbideen segurtasunarekin zerikusia duten alderdiak.

Inguru psikosozialarekin lotura duten alderdiak ere hartzen ditut aintzat; hau da, ikastetxeko eta ikasgelako giroari eta funtzionamenduari loturikoak:

- Atzak eta funtzioak banatzea.
- Hezkuntza-komunitatearen parte-hartzea: ikasleak, irakasleak eta irakasle ez diren langileak.
- Ikasleak eragile aktiboak izatea beren hezkuntzan eta bizitzan.
- Hezkuntza-komunitateko kideen arteko harremanak.
- Arauak eta gatazkei aurre egitea.

Azkenik, aipatzen du beharrezkoa dela hezkuntza-komunitatea ikastetxea kokatuta dagoen eremuko osasun- eta gizarte-esparruekin harremanetan egotea, sare horretan irakasleak, ikasleak, familiak eta komunitateko osasun-eragileak sartuz. Sarean lan egiteak haurrak hazten, jolasten eta hezten diren espazio horietako egoerak hobeki ulertzeko eta erantzun bateratuagoak emateko aukera ematen du.

Hauek dira jarduera-ildo nagusiak:

- **Osasuntsu itzuli... ikastetxera**

Proiektu honek ikasturtearen hasiera aprobetxatzen du ondoko gaien inguruko aldaketak, egokitzeak eta plangintza egiteko: elikadura, ariketa fisikoa, afektibotasuna eta sexualitatea, segurtasuna eta istripuak prebenitzea, bizikidetzeta, etab.

Urtero mezu bat bidaltzen zaie ikastetxeei Osasun Publikoaren Institutuak eginiko liburuxka familiei banatzeko eskatuz. Liburuxka horretan, ikastetxera itzulera modu osasungarrian egiteko gomendioak jasotzen dira, eta edukiak familiei zuzenduta dauden arren, ikasgelan ere lantzen ahal dira.

Zazpi hizkuntzatan banatzen da informazioa: gazteleraz, euskaraz, arabieraz, bulgarieraz, errumanieraz, frantsesez eta ingelesez.

165. taula: "Osasuntsu itzuli ikastetxera" materialaren banaketa

"Osasuntsu itzuli ikastetxera" foiletoak								
Ikastaroa	Erderaz	Euskara	Arabiera	Frantses	Ingeles	Errumaniera	Bulgariera	Guztira
2016-2017	3.858	1.433	257	125	224	67	41	6.005
2017-2018	4.537	1.949	204	31	178	44	34	6.977

Iturria: Nafarroako Osasun Publikoaren eta Lan Osasunaren Institutua

o **Elikadura eta ariketa fisikoa**

Elikadura osasungarria eta osagai askoko ariketa fisikoa bultzatzeko, honelako jarduerak egiten dira:

Fruta eta barazkiak banatzeko programa. Esnea banatzeko programa

Fruta eta barazkiak banatzeko programa 2010-2011 ikasturtean hasi zen, eta Europako diru-laguntzei eta Nafarroako Gobernuko batzorde mistoari esker doa aurrera. Batzorde misto hori Hezkuntza Departamentuko, Landa Garapeneko, Ingurumeneko eta Toki Administrazioiko Departamentuko eta Osasun Departamentuko kideek osatzen dute.

Bi helburu ditu proiektuak: alde batetik, haurtzaroan hasita ohitura osasungarriak sustatzea – batez ere fruta eta barazkien kontsumoa– osasuna hobetu eta haur-obesitatea eta antzeko gaixotasunak prebenitzeko, eta bestetik, Nafarroako produktuak ugariak eta kalitatezkoak direla jakinaraztea, eskolako ikasleengan jatorri hurbileko nekazaritzan oinarritutako elikadura osasungarria sustatzeko.

Elikagaien banaketa deialdi publikoaren bidez esleitzen da eta hainbat jarduera egiten dira programa indartzeko. Besteak beste, familiei "Jaki osasungarriak jan eta mugitu" informazioa bidaltzen zaie; erakusketa bat egiten da, euskaraz edo gazteleraz, "Osasunez haztea"ri buruzko informazio-panelekin; eta asteko egunak eta eguneko bost otorduak ageri diren diptiko bat banatzen da, fruta eta barazki itxurako eranskailuz betetako orriarekin batera, gurasoen laguntzaz, ikasleak zenbat fruta eta barazki jaten dituzten kontziente izan daitezten.

Bestalde, lehen arretako pediatria zentroei jakinarazten zaie fruta eta barazkien banaketaren berri, horren berri izan eta haien arlotik parte hartzeko aukera izan dezaten.

Azken ikasturtean esnea banatzeko programa gehitu zaio fruta eta barazkienari eta, horretan izena ematen duten ikastetxeetan banaketa egiteaz aparte, programak baditu neurri osagarriak ere (tailerrak eta abere-ustiategietara bisitak).

166. taula: Fruta eta barazkien programa. Esnea banatzeko programa

Ikastaroa	Fruitu eta barazkiak Programa		Esne Programa
	2016-17	2017-18	2017-18
Ikastetxeak	126	140	88
Ikasleak	11.500	12.000	14.300

Iturria: Nafarroako Osasun Publikoaren eta Lan Osasunaren Institutua

Irakasleak prestatzeko eskaintza

Hezkuntza Departamentuaren irakasleak prestatzeko planaren baitan, badago arlo honi buruzko ikastaro bat. Gai hauek ditu ardatz: elikadura eta ariketa fisikoa eta beste bizi estilo osasungarri batzuen inguruko gomendioak alde batetik, eta horiek ikasgelan, ikastetxean eta komunitatean sustatzeko modu desberdinak, bestetik.

Nafarroako unibertsitatez kanpoko ikastetxeetan eta haur-eskoletan elikaduraren eta fisikoari loturiko bizi estilo osasungarriak sustatzeko neurriak jasoko dituen Foru Dekretua izapide-fasean dago.

- **Hezkuntza afektibo-sexuala. Sexu- eta ugalketa-osasunari buruzko dekretua. Skolae**

Hezkuntza afektibo-sexuala Hezkuntza Departamentuaren Hezkidetzarako "Skolae, berdinean, Creciendo en igualdad" Planaren parte da, lehen azaldu bezala, eta lau ikaskuntza nagusi jasotzen ditu: Desberdinkeria aurrean kritiko izatea eta aldaketa egiteko gaitasuna; Autonomia eta independentzia pertsonala; Lidergoa, ahalduntzea eta partaidetza soziala eta Sexualitatea, bizikidetzak eta tratua.

Planak burutu du jadanik hasierako fase esperimental eta, horretan, hainbat ekintza egin dira Osasun Departamentuarekin elkarlanean: Plana lantzeko jardunaldiak; aurkezpenak eta segimenduak egiteko jardunaldiak; proposamen-didaktikoak eta prestakuntza-plana diseinatzea.

- **Droga-kontsumoa prebenitzea**

Drogamenpekotasunei buruzko Foru Planaren bidez ikastetxeetan ekintzak egiten dira. Hori lantzeko proposamenak ugari eta askotarikoak dira ahalik eta ikastetxe eta familia gehienek lanketa horretan parte hartzea lortzeko. Plan hori Hezkuntza eta Osasun Departamentuek osatzen duten koordinazio batzorde mistoaren eta horren hitzarmenaren esparruan garatzen da.

- **Irakasleak prestatzeko eskaintza** Urtero eskaintzen da eta eskatzen duten ikastetxeetan egiten da.

- **Prebentzio programak garatzeko laguntza profesionala.** Laguntza hori ikastetxe bakoitzari egokituta egonen da, eta saio presentzialen eta hezkuntza-materialak proposatzearen bidez landuko da. Material horiek "Drogamenpekotasunen prebentzioa ikastetxeetan lantzeko hezkuntza-materialen gida" (Haur Hezkuntza, Lehen Hezkuntza eta Bigarren Hezkuntza) izeneko gidan daude jasota.

- **"Drogarik gabe hezi" programa.** Bigarren Hezkuntzako eta Lanbide Heziketako ikastetxeei zuzenduta dago, baina batez ere azken horiei, eta lehentasuna emanda arrisku-faktore gehiago edo kontsumoari loturiko zailtasun edo gatazka berariazkoak dituzten pertsona gehiago dauden ikastetxeei. Programa urteko eskaintzen da Hezkuntza Departamentuarekin elkarlanean. Ikastetxeei, bi ikasturtez, aholkuak ematen zaizkie eta lagun egin zaie. Irakasleak prestatzen dira eta talde eragile bat sortzen da programa dinamizatzeko. Talde eragile horretan beste profesional eta gizarte-eragile batzuek ere hartzen dute parte: gizarte-zerbitzuek (hezitzaileak), lehen mailako osasun arretak (gizarte langileak), gurasoen elkarteek, gizarte-erakundeak...

- **Nafarroako Osasunerako Eskolen Sarea** Drogen prebentzioak pisu handia du Osasunerako Eskolen Europako Sarearen proiektuetan –beherago ageri da Sare horri buruzko informazioa–.

- **Prebentzioa familian** Familiei zuzenduriko gida batzuk banatzen dira ("Lagundu zure seme-alabei drogen arloan" eta "Familian prebentzioa lantzeko eta drogekin arazoak izatea ekiditeko gida"); "Prebentzioa familian" programa lantzen da, guraso bitartekariak prestatzen dituen gero beste guraso batzuei prestakuntza eman diezaieten, eta, horrez gain, gurasoak hezteko hainbat jarduerari babesa ematen zaie.

- **Tabakorik gabeko nazioarteko eguna** Urtero Hezkuntza Departamentuak beste entitate batzuekin batera prestatutako proposamen bat banatzen du ikasgelan egun horretan gaia lantzeko eta kartelak eta esku-orriak ikasgelan eta ikastetxean zabaltzeko. Hona hemen proposamena osatzeko elkarlanean aritzen diren entitateak: Hezkuntza Departamentua, Osasun Departamentua, Odontologoen, Medikuen eta Erizainen elkargoak, Familia Medikuntzako Nafarroako Elkarte eta Tabakismoa prebenitzeko Espainiako batzordea. Beste urte batzuetan bideo eta kartel-lehiaketak ere egin izan dira.

o **Osasuna sustatzen duten eskolen sarea**

SHE Sarea (Schools For Health in Europe Network) Osasuna Sustatzen duten ikastetxeen Europako sarea da. Ikastetxeetako osasun sustapen programak elkartrukearen, elkarlanaren eta laguntzaren bidez babesteko plataforma bat da. Europako sarea NIGZ institutuak (Nationaal Instituut voor Gezondheidsbevordering, Ziektepreventie) koordinatzen du, Ikastetxeetan Osasuna Sustatzeko ekimenetan OMEren kolaboratzailea den heinean, eta Espainian, berriz, Espainiako Hezkuntza Ministerioko Hezkuntzaren berrikuntza eta ikerketarako zentroa (CNIIE) da koordinatzailea.

Sarea osatzen duten ikastetxeek jardunbide egokiak dituzte arlo askotan: elikadura eta kontsumoa, elkarbizitzen ikastea, droga-arazoak prebenitzeko hezkuntza, ingurune osasungarria, osasuna eta garapen pertsonala, bizi estilo osasungarrira bidean lan egitea. Ikastetxe horiek esfortzua egiten dute ikasleen, irakasleen eta ikastetxeko langileen osasuna hobetzeko eta ahalegindu egiten dira bizitzeko, ikasteko eta lan egiteko leku osasungarri izateko duten gaitasuna etengabe garatzeko.

Horiek bultzatzen dituzten bi egitura-mota daude:

- Autonomia erkidegoak koordinatzeko batzordea: aurkeztutako proiektuak berrikusten eta hautatzen ditu, laguntza-estrategiak zehazten ditu...

- Sarearen segimendua egiteko hezkuntza- eta osasun-batzorde teknikoak: hezkuntza-materialak egin eta/edo banatzea, irakasleak prestatzea, SHE sarean sartzeko deialdiak egitea...

Urtero argitaratzen da sarean sartzeko deialdia erregulatu duen ebazpena, proiektuak ebaluatzen dira eta deialdiko oinarriak betetzen dituzten ikastetxeak sarean sartzen dira. Gutxienez hiru topaketa egiten ditu Sareak: bat ikasturtearen hasieran, beste bat ikasturtearen erdi aldera eta hirugarren bat ikasturtearen bukaeran. Horrez gain, bisitak egiten dira ikastetxeetara.

SHE sarean parte hartzen duten ikastetxeen kopuruak gora egin du: 2016-2017 ikasturtean 44 ziren, 2017-2018an, berriz, 49 izan dira eta aurreikusten da 2018-2019an 55 izanen direla. Bestalde, joan den ikasturtean SHE sarea Eskola Sozioemozionalen sarearekin eta Eskola Seguruaren Sarearekin elkartu zen eta, hala, Osasuna Sustatzen duten Eskolen Nafarroako Sarea sortu zen.

Badira osasunarekin zerikusia duten beste jarduerak batzuk ere, adibidez, "Nerabeekin garapen pertsonala eta osasuna lantzeko gida", "Ikasgela osasungarriak, nerabe trebeak" eta "Lagundu hazten. Guraso taldeekin lan egiteko gida" material didaktikoak egin, banatu eta horien inguruko aholkularitza eskaintzen da; gurasoak hezteko hainbat ekimenetan parte-hartu eta horiek babesten dira profesionalak prestatuz eta diru-laguntzak emanez, eta aholkularitza eskaintzen da irakasleek, guraso-elkarteek edo ikastetxeetan esku-hartuko duten osasun-zentroetako profesionalak hala eskatuz gero.

Horiek guztiak burutzeko askotariko elkarlanak sortzen dira, baina horien artean aipagarrienak Hezkuntza-Osasuna Hitzarmena, Gazteriaren Departamentuarterko batzordea, Haurrei Arreta Osoa Emateko Batzordea eta Osasuneko Departamentuarterko Batzordea dira.

4.13. Parte-hartzea

Nafarroako gizarteak interes handia erakutsi du hezkuntzarekin lotutako gaien inguruan. Horren ondorioz, jarduera eta dinamismo handia dago, alor ugarietan ikusten ahal dena: Hezkuntzako Departamentuaren kudeaketan guztizko gardentasuna eskatzea; familien elkarteek, ikastetxeetako zuzendaritza-taldeek edo sindikatuek erabakiak hartzeko prozesuetan parte hartzeko exigentzia; Nafarroako Parlamentuan landutako gaien adierazgarritasuna edo eragile askok antolatutako hedapen- edo eztabaida-jarduerak, besteak beste.

Urteko txosten honen bidez, hainbat ataletan, prozesu horien ildo nagusiak ezagutarazi nahi izan ditugu baina, onartu beharra dago, hori ez da posible izan kasu guztietan, partaidetza-organo batzuen berririk jaso ez dugulako. Beraz, adierazle batzuk bakarrik aurkeztu ditugu.

4.13.1. Nafarroako Eskola Kontseilua

Nafarroako Eskola Kontseilua hezkuntza-komunitatearen partaidetza-organo gorena da unibertsitatez kanpoko Nafarroako ikasketen plangintzari dagokionez. Bertan, hezkuntzarekin zerikusia duten sektore nagusiak daude ordezkatuta.

Nafarroako Eskola Kontseilua azaroaren 4ko 12/1997 Foru Legearen bidez sortu zen. Haren eginkizunetako bat da Nafarroako Foru Komunitatean unibertsitatez kanpoko hezkuntza arautuko duten arauen egitasmoak aztertzea eta horien gainean eztabaidatzea, eta adostutako zuzenketak Hezkuntza Departamentuari jakinaraztea. Gainera, hezkuntzaren alderdi adierazgarrii buruzko ikerketak eta txostenak prestatzen ditu, hausnarketa eta jardunbide egokiei buruzko jardunaldiak antolatzen ditu eta Estatuko Eskola Kontseiluan parte hartzen du.

Hona hemen haren eginkizunak:

- Hezkuntza Departamentuak igortzen dituen arauen egitasmoak aztertzea eta horiei buruz eztabaidatzea, irakaskuntzaren programazio orokorreko alderdi ezberdinen gainean legez ezinbestekoak diren irizpenak prestatzeko. Hauen inguruko egitasmoak dira:
 - Hezkuntzarekin loturiko gaiei dagokienez, Nafarroako Gobernuak onetsi beharreko erregelamendu exekutibo orokorren egitasmoak edo Foru Legeentzako aurreproiektuak.
 - Planifikazio orokorrerako printzipioak, oinarriak eta irizpideak, ikastetxeak sortu, aldatu, kendu eta lurraldean banatzeari dagokienez.
 - Ikastetxeen eta ikastetxeetako langile eta ekipamenduen ezaugarrii buruzko araudi orokorra.
 - Ikastetxe publikoen eta ikastetxe pribatu itunduen eta diruz lagunduen finantzaketari buruzko irizpide orokorrak.
 - Hizkuntza-ereduen ezaugarrii eta ezarpenari buruzko xedapen orokorrak.
 - Bekei eta ikasketetarako laguntzei buruzko printzipio orokorrak.
 - Eskolaz kanpoko jardueri eta zerbitzu osagarrii buruzko araudi orokorra.
 - Hezkuntza gaitan Estatuarekin edo beste autonomia erkidego batzuekin lankidetzak hitzarmenak edo -akordioak egiteko egitasmoak.
 - Hezkuntzaren kalitatea hobetzea edo desberdintasun sozial eta indibidualak konpentsatzea helburu duten xedapenak.
- Txostenak egitea Hezkuntza Departamentuak eskatutako gaien gainean.

- Bere ekimenez ikerketak eta proposamenak egitea, irakaskuntzaren programazio orokorrarekin lotutako bestelako gaiei buruz, eta goragokoei igortzea.
- Urtero hau bezalako txosten bat prestatzea Nafarroako Foru Komunitateko hezkuntza-sistemaren egoerari buruz.
- Urtero Nafarroako Eskola Kontseiluaren jardueren memoria prestatzea.
- IDEA aldizkaria prestatzea eta kaleratzea.
- Eskola Kontseiluen topaketen jardunaldiak antolatzea.
- Parte hartzea Estatuko Eskola Kontseiluaren osoko bilkuraren eta erkidegoetako eskola kontseiluen partaidetza-batzordearen saioetan.

167. taula: 2017-2018 ikasturtean egindako jarduera garrantzitsuenak

Jarduera-mota	Kopurua edo deskribapena
Osoko bilkuraren saioak	8
Batzorde iraunkorraren saioak	10
Emandako irizpenak	24
Bere ekimenez egindako txostenak	<ul style="list-style-type: none"> • Landa-eskola (egin eta hedatu) • 2016-2017 Berrikuntza Proiektuak (egin eta hedatu) • Nafarroako hezkuntza-sisteman familien partehartzea. Kultural eta gizarte-eta ekonomia-faktoreen eragina (egin eta hedatu) • 2018 Hezkuntza eta espazioa (egin eta hedatu)
Argitaratutako IDEA aldizkariak	<ul style="list-style-type: none"> • 48. alea: "Berrikuntza proiektuak 2016-2017 / Proyectos de innovación 2016-2017" • 49. alea: "Hezkuntza eta espazioa 2018 / Espacios y educación 2018"
Webgunea	Eguneratze iraunkorra eta Nafarroako eskola-eta lanbide-zentroetarako buletin baten hedapena
Jardunaldiak	<ul style="list-style-type: none"> • XX Berrikuntza proiektuak 2016-2017 / Proyectos de innovación 2016-2017, urrian Tuteran eta azaroan Iruñean • XXI Hezkuntza eta espazioa 2018 / Educación y espacio 2018, martxoan eta apirilean, Iruñean
Eskola Kontseiluko arratsaldeak	<ul style="list-style-type: none"> • Haurtzarora eta hiria/ Infancia y ciudad, Nafarroako Parlamentuan, maiatzaren 22an
Estatuko Erkidegoetako Eskola Kontseiluak	<ul style="list-style-type: none"> • Erkidegoen Parte-hartze Batzordearen eta Estatuko Eskola Kontseiluko Osoko Bilkuraren kidea • Hezkuntza Itunari buruzko Txostena • "Tareas escolares" Jardunaldiak, Madrilgo Erkidegoko Eskola Kontseiluak antolatuta • Erkidegoen Eskola Kontseiluen funtzionamenduaren inguruko dokumentazio eta esperientzia trukea

Parte-hartzea	<ul style="list-style-type: none"> • Iruñeko Haur Eskolen Erakunde Autonomoa. Hezkuntza-Proiektua • Hezkuntza Departamentuaren Berdintasunarako Plana • Nafarroako Parlamentua • Lan-bilerak, Fundación Universidad Sociedad, Foro Social NUPEk antolatuta • Hezkuntza Departamentuaren Baterako Hezkuntza Plana • Hezkuntza Departamentuaren Aniztasunaren trataerarako Plan Estrategikoa • ...
Hedapena	Hezkuntzarekin lotuta dauden berrien bilketa hemeroteka eguneratzeko, asteko boletinaren hedapena Nafarroako eskola eta lanbide ikastetxeetarako

Iturria: Nafarroako Eskola Kontseilua

4.13.2. Ikastetxeetako eskola-kontseiluak

Ikastetxeetako eskola-kontseiluetako hauteskunde-prozesua araudi honen arabera egiten da:

- 505/2017 EBAZPENA, urriaren 26koa, Hezkuntzako zuzendari nagusiak emana, Nafarroako Foru Komunitateko lurraldean dauden Lehen Hezkuntzako ikastetxe publikoetako, Haur eta Lehen Hezkuntzako ikastetxe publikoetako, Hezkuntza Bereziko ikastetxe publikoetako eta Helduen Oinarrizko Hezkuntzako ikastetxe publikoetako Eskola Kontseiluak hautatu, eratu eta haien zati bat berritzeko jarraibideak onesten dituen.
- 506/2017 EBAZPENA, urriaren 26koa, Hezkuntzako zuzendari nagusiak emana, Nafarroako Foru Komunitateko lurraldean dauden Bigarren Hezkuntzako institutuak eta Derrigorrezko Bigarren Hezkuntzako institutuak Eskola Kontseiluak hautatu, eratu eta haien zati bat berritzeko jarraibideak onesten dituen.
- 507/2017 EBAZPENA, urriaren 26koa, Hezkuntzako zuzendari nagusiak emana, Arte Irakaskuntzen ikastetxe publikoetako Eskola Kontseiluak hautatu, eratu eta haien zati bat berritzeko jarraibideak onesten dituen.
- 508/2017 EBAZPENA, urriaren 26koa, Hezkuntzako zuzendari nagusiak emana, ikastetxe itunduetako Eskola Kontseiluak hautatu, eratu eta haien zati bat berritzeko eta zuzendaria izendatzeko jarraibideak onesten dituen.
- 509/2017 EBAZPENA, urriaren 27koa, Hezkuntzako zuzendari nagusiak emana, Iruñeko eta Tuterako hizkuntza eskola ofizialetako eta Nafarroako Urrutiko Hizkuntza Eskola Ofizialeko eskola kontseiluak hautatu, eratu eta haien zati bat berritzeko jarraibideak onesten dituen.

168. taula: Eskola kontseiluetarako hauteskundeak ikastetxe publikoetan. 2017-2018

	Ikastetxe kop.	Irakasleak		Gurasoak		Ikasleak		AZLak	
		Bozketak							
		Bai	Ez	Bai	Ez	Bai	Ez	Bai	Ez
Lehen Hezkuntza									
Eskola kontseilua berritu dute	35 ¹ 27	12	15	4	17 ²	1 ³	0 ³	0 ⁴	11 ⁴
Sektoreak osatu dituzten ikastetxeak, berritu beharrik ez badute ere	18								
Bigarren Hezkuntza									
Eskola kontseilua berritu dute	15 ⁵ 14	2	12	3	11	3	11	2	7 ⁴
Sektoreak osatu dituzten ikastetxeak, berritu beharrik ez badute ere	5								
Helduen Hezkuntza									
Eskola kontseilua berritu dute	2 ⁶	1	1	-	-	1	1	0	1 ⁴
Arte Eskolak									
Eskola kontseilua berritu dute	2	0	2	0	2	1	1	0	0
Kontserbatorioak									
Eskola kontseilua berritu dute	1	0	1	0	1	0	1	0	0 ⁴
Hezkuntza Berezia									
Eskola kontseilua berritu dute	1	0	1	0	1	-	-	0	1
Sektoreak osatu dituzte	1								
Hizkuntza Eskolak									
Eskola kontseilua berritu dute	2	1	1	-	-	1	1	2	0

¹ 35 ikastetxeko horietako 7 unitate bateko edo biko ikastetxeak dira, eta horietan ez da hauteskunderik egiten eskola kontseiluko kideek ez baitute hautagaitzarik aurkeztu behar, zuzenean izendatzen baitira ikastetxeko zuzendaria, hark izendatutako gurasoen elkarteko ordezkaria eta udaleko ordezkaria. Horietako 1 ikastetxetan ez da aktarik jaso edo ez da eskola kontseilua berritu. Analisia gainerako 27ak kontuan hartuta egin da.

² Bigarren erdia berritu duten ikastetxe horietako 6tan ez da bozketarik egin, 2 eta 5 unitate arteko ikastetxeetan gurasoen atala ez delako berritzen bigarren erdi horretan

³ HLHIPetan ikasleek ordezkariak izaten ahal dituzte eskola kontseiluan, hitzarekin baina botorik gabe, Ikastetxeko Hezkuntza Proiektuak ezartzen dituen baldintzetan, baina oso gutxi dira eskola kontseiluan ikasleen ordezkariak dituzten HLHIPak.

⁴ AZLen sektorea bigarren erdia berritu behar den ikastetxeetan bakarrik berritzen da

⁵ Eskola kontseilua berritu behar zuten Bigarren Hezkuntzako 15 ikastetxe publikoetako bateko akta ez da jaso. Analisia, beraz, gainerako 14ak kontuan hartuz egin da; talde horretan BHLak eta DBHLak daude.

⁶ Helduen Oinarrizko Hezkuntzako ikastetxe publikoetan ikasleei dagokie HLHIPetan ikasleen gurasoei dagokien ordezkariak

Iturria: Ikasketak Antolatzeko Atala

169. taula: Eskola kontseiluetarako hauteskundeak ikastetxe itunduetan. 2017-2018

		Irakasleak		Gurasoak		Ikasleak		AZLak	
		Bozketak							
		Bai	Ez	Bai	Ez	Bai	Ez	Bai	Ez
Eskola kontseilua berri dute	10 ⁷ 8	2	6	2	6	1 ³	5 ³	2	3
Sektoreak osatu dituzten ikastetxeak, berri beharrik ez badute ere	3								

³ HLHIPetan ikasleek ordezkariak izaten ahal dituzte eskola kontseiluan, hitzarekin baina botorik gabe, Ikastetxeko Hezkuntza Proiektuak ezartzen dituen baldintzetan, baina oso gutxi dira eskola kontseiluan ikasleen ordezkariak dituzten HLHIPak.

⁷ Ez dira jaso eskola kontseilua berri behar zuten 10 ikastetxe itunduetako 2tako akta. Analisia gainerako 8 ikastetxeak kontuan hartuta egin da.

Iturria: Ikasketak Antolatzeko Atala

Ikastetxeetako Eskola Kontseiluak bi urtean behin erdika berritzen dira. 2017-2018 ikasturte hau *bitarteko* urtea da eta, beraz, berrikuntza egitea egokitzen zitzairen ikastetxeen kopurua aurreko urtekoa eta hurrengo urtekoa baino askoz ere txikiagoa izan da. Eta hala ere, joera bera ikusi da azten urteetan ere:

- Eskola kontseilua berri behar duten ikastetxeen ehuneko handi batean ez da bozketarik egin aurkeztu diren hautagaitzen kopurua bete beharreko postuen adinakoa edo txikiagoa izan delako.
- Bozketak egin diren tokietan gurasoen sektorea da parte-hartzearen ehuneko txikiena izan duena.
- Eskola kontseilua berritzera beharrik ez badaude ere, ikastetxe batzuetan diote Kontseiluaren osaera osoa mantendu nahi dutela eta, hartara, sektoreetako edozeinetan sortutako postu hutsak betetzeko prozedurari ekiten diote.

4.13.3. Unibertsitatez kanpoko irakasleen Mahai Sektoriala

2017-2018 ikasturtean zehar Unibertsitatez kanpoko irakasleen mahai sektoriala 21 aldiz bildu da, eta gai hauek aztertu ditu:

- Hezkuntzako LEPa.
- Irakasleen lekualdatze-lehiaketa (2017-2018 ikasturtea).
- Hezkuntza-hitzarmenaren negoziazioa, lan-arloari dagokionean.
- Kontratazio-zerrendak kudeatzeko foru agindu berri bat egitea.

Unibertsitatez kanpoko mahai sektorialaren osaera ondoko taulan dago jasota.

170. taula: Unibertsitatez kanpoko irakasleen Mahai Sektoriala. 2016-2017

Sindikatura	Ordezkaririk	%	
LAB	11	24,44	
STEILAS	10	22,22	
AFAPNA	8	17,78	
CCOO	6	13,33	
ANPE	6	13,33	
ELA	4	8,89	Mahai Orokorrean egoteagatik
UGT	0	0,00	Mahai Orokorrean egoteagatik
Guztira	45	100	Aps eta Csif ez dira sartu ordezkaritzaren %10era iristen ez direlako eta ez daudelako Mahai Orokorrean

Iturria: Giza Baliabideen Zerbitzua

4.13.4. Gurasoen Mahaia

Nafarroako Foru Komunitateko ikasleen Gurasoen Mahaia Hezkuntzako kontseilariak maiatzaren 28an emandako 79/2008 Foru Aginduaren bidez sortu zen. Aurrerago, Foru Agindu hura otsailaren 4ko 14/2010 Foru Aginduaren bidez aldatu zen, ikasleen gurasoen elkarteak biltzen dituzten federazioen bitartez, guraso elkartearen parte-hartzea hezkuntzaren esparruan indartzeko xedez.

Gurasoen Mahaiaren helburua da Nafarroako Foru Komunitatean hezkuntza-sisteman interes sozial bereziki harturiko gaietan ikasleen aita, ama edo legezko tutoreen elkartearen arteko lankidetzaren eta parte-hartzearen indartzea, horiek parte diren federazioen bitartez eta Hezkuntza Departamentuarekin elkarlanean.

Honako hauek osatzen dute:

- Hezkuntzako kontseilaria, mahaiburu.
- Hezkuntza Departamentuko zuzendari nagusiak; horietako bat, Hezkuntzako kontseilariak izendatua, mahaiburuorde arituko da, mahaiburuaren eginkizunak betetz hura falta denean.
- Hezkuntza Departamentuaren bi ordezkaririk, Hezkuntzako kontseilariak izendatuak landu beharreko gaien arabera.
- Nafarroako Foru Komunitatean familia gehien bazkide turirik dituzten ikasleen gurasoen elkartearen federazioetako ordezkaririk bana, seira ailegatu arte, betiere federazio horiek Hezkuntza Departamentuko Elkartearen eta Federazioen Erroldan egon behar dutelarik.
- Irakasleen elkarteak eta sindikatuak.

2017-2018 ikasturtean aipatutako mahaia 2018ko maiatzaren 15ean bildu zen eta gai hauek jorratu zituen batez ere:

- Mahaiaren jarduerak antolatzea.
- Hezkuntza Departamentuaren azken plan estrategikoak aurkeztea.
 - a. Lanbide Heziketaren Plan estrategikoa
 - b. Aniztasunari erantzuteko plan estrategikoa
 - c. 2017-2021 hezkidetzaren plana- SKOLAE
 - d. Eskola jazarpena prebenitzeko eta hartan esku hartzeko LAGUNTZA programa

4.13.5. Gurasoen federazioak eta konfederazioak

2017-2018 ikasturtean ikasleen gurasoen federazioek eta konfederazioek egin dituzten jarduerarik esanguratsuenak ondoko tauletan jaso dira.

171. taula: HERRIKOAK egindako jarduera nagusiak. 2017-2018

Jardueraren izena	Hartzaileak:
<ul style="list-style-type: none"> • Bere autoestimua hobetzen laguntzen • Bullying-a • Gatazkak kudeatzeko trebetasunak • Arreta-arazoak • Enpatia garatzeko estrategiak • Dolua • Gezurren arrazoiak • Zer nahiko lukete zure seme-alaba nerabeek zuk jakitea? • Haurren beldurrak • Seme-alabak bereizten lagundu • Haurren beldurrak • Eskola-eguna • Zuzendaritza batzordeen funtzionamendua • Nire seme-alabak ez du jaten • Amorrua eta haserrea kudeatzen • Seme-alaben jarrerak hobetzen • Gaizki-ulertuak • Oinarrizko heziketa-sexuala • Zer nahiko lukete zure seme-alaba nerabeek zuk jakitea? • Hazteko denbora ematea • Gure seme-alaba nerabeekin lanpetuta eta arduratuta • Hezteko zailtasunak • Haurren arteko jeloskortasuna • Seme-alabei esan behar ez zaizkien esaldiak • Familia IKTak baino lehen • Emozioak kontrolatzeko semaforoa • Komunikazioak elkarbizitzan duen eragina • Heziketa emozionala • Zer nahi dut nire seme-alabek ikastea nerabezeroaren aurretik? • Eskola arrakasta sustatzen • Bullyinga II • Zergatik galtzen dugu pazientzia? • Eskola-familia harremana • Sentimenduei buruz hitzegitea • Gatazkak • Ardura garatzen • Seme-alabei esan behar ez zaizkien esaldiak • Taldearen presiori nola aurre egin • Komunikazio trebetasunak • Aiton-amona hezitzaileak 	Guraso elkarten eta familien prestakuntza
Zenbat ikastetxetara joan den: 68 Zenbat saio eman diren: 136 Emandako gaiak 40 Prestakuntzan parte hartu dutenak, guztira: 3.288 Prestakuntzako aurrez aurreko orduak: 204	
Jardueraren izenburua: HERRIKOAKen parte-hartzea parte-hartze organoetan.	
Nafarroako Eskola Kontseiluaren jardueretan parte hartzea	HERRIKOAKo zuzendaritzako 2 kide
Agerraldiak parlamentuan hezkuntza esparruarekin loturiko hainbat gaitarako	Junta Directiva de HERRIKOA

Beken batzordea, hezkuntza administrazioarekin	HERRIKOAKo zuzendaritza batzordeko kide 1
Hezkuntza itunen batzordea, hezkuntza administrazioarekin.	HERRIKOAKo zuzendaritza batzordeko kide 1
Eskolatze Batzorde Nagusia	HERRIKOAKo zuzendaritza batzordeko kide 1
Tuterako Eskolatze Batzordea	HERRIKOAKo zuzendaritza batzordeko kide 1
CEAParen jardueretan parte hartzea	HERRIKOAKo zuzendaritzako kideak
0-3 Plataforma	HERRIKOAKo zuzendaritzako kideak
Gurasoen Mahaia	HERRIKOAKo zuzendaritzako 2 kide
Zuzendaritza batzordearen bilerak	HERRIKOAKo zuzendaritzako kideak
HERRIKOAKo kideen batzarra	Gurasoen elkarteak
Liburuaren batzordea, testuliburuaren doakotasun	HERRIKOAKo zuzendaritza batzordeko kide 1
Prentsa oharrak eta prentsaurrekoak, hezkuntza gaien gainekoa	Hedabideak

Iturria: Herrikoa

172. taula: SORTZENek egindako jarduera nagusiak. 2017-2018

Jardueraren izena	Hartzaileak:
LOMCE eta Lehen Hezkuntzako 3. eta 6. mailako kanpoko azterketak: hitzaldi informatiboak Iruñerriko 10 ikastetxe baino gehiagoko ordezkariekin	Gurasoak, irakasleak eta ikasleak
Hezkuntza subiranotasunari buruzko mahai-ingurua	Gizartea, oro har
LOMCE, eta DBH eta Batxilergoan duen eragina	Gurasoak, irakasleak eta ikasleak
D ereduko aurrematrikulazio-kanpaina, eremu ez-euskaldunetan: hitzaldiak, bideoak, proiektzioak...	Eremu ez-euskaldunetan D ereduan interesa duten gurasoak
D ereduko aurrematrikulazio-kanpaina Sakanan	Gizartea, oro har
D ereduko aurrematrikulazio-kanpaina	Gizartea, oro har
Irakaskuntza-sindikatuarekin batera egindako dinamika, euskarazko eskaintza Lanbide Heziketara ere zabaltzeko	Gizartea, oro har
Jardunaldi jarraiari buruzko dinamika eta hausnarketa	Gurasoak eta ikasleak
“Haur eskolak euskaraz” dinamika	Gizartea, oro har, alderdi politikoak eta Nafarroako Gobernua
D ereduko gurasoen elkarten koordinazioa	D ereduko gurasoen elkarteak
Iruñerriko ikastetxe bazkideekin hileroko bilerak	Guraso elkarteak eta ikasleak
Iruñeko Antoinutti parkean D ereduko eskolen aldeko jaia	Gizartea, oro har
Sakanako ikastetxeen topaketa Lakuntzan	Sakanako auzokideak
Eskola-jantokiari buruzko hausnarketa	Guraso elkarteak
Etterako lanei buruzko tailerra. Gaiari buruzko txostenaren argitalpena.	Gurasoak eta ikasleak
Gurasoen eskolen katalogoaren prestaketa	Gurasoak, irakasleak eta ikasleak
Ikasle Euskaldun Eleaniztunak proiektuaren jarraipena, D ereduko Uharteko eskolan eta Ultzaman hasiera.	Gurasoak, irakasleak, ikasleak eta gizartea oro har

Iturria: SORTZEN

173. taula: FAPACENAK egindako jarduera nagusiak. 2017-2018

Jardueraren izena	Hartzaileak:
Familia-orientazioko ikastaroa: "Lehen urratsa"	Haur Hezkuntzako 1.mailako ikasleen gurasoak
Familia-orientazioko ikastaroa: "Lehen elkarrizketa"	Haur Hezkuntzako 2. eta 3.mailako ikasleen gurasoak
Familia-orientazioko ikastaroa: "Lehen erabakiak"	Lehen Hezkuntzako 1.mailako ikasleen gurasoak
Familia-orientazioko ikastaroa: "Nerabezaroaurrea"	DBH 2.mailako ikasleen gurasoak
Ongintzako afaria eta zozketa Eguberrian	Ikasleen gurasoak
Haur txokolatada	Haur Hezkuntzako ikasleen gurasoak
Miguel Postigoren hitzaldia: "Carta a mi hermano Chema"	Ikasleen gurasoak
Familien jaia	Ikasleen gurasoak
Familiako boluntariotza Profesionales Solidarios fundazioarekin eta Caritasekin	Ikasleen gurasoak

Iturria: FAPACENA

174. taula: Nafarroako CONCAPAK egindako jarduera nagusiak. 2017-2018

Jardueraren izena	Hartzaileak:
Estatuko eta Erkidegoetako eskola Kontseiluen topaketara joatea. Pedro Baile Torrea Federazioko Presidente eta Alfonso Aparicio Basauri batzordekidez han izan ziren	Estatu osoko Concapako presidentek eta kideak. 2018ko apirila, Madril.
CONCAPAren XXXVI. Urteroko Familia Festa, Iruñeko kontzilio- Apaizgaitegian	Familiak eta herritarrak, oro har
AGEA NAFARROAK EMANDAKO HITZALDIAK. Asociación Grupo de Estudios de Actualidad. 2018	
Amor de Dios ikastexea. Burlata Hamar irizpide pertsona baliotsuak hezteko	Haur Hezkuntzako, Lehen Hezkuntzako, DBHko eta Batxilergoko gurasoak. 2018ko otsaila Hizlaria: Sebastián Cerro Bertaratuak: 42
La Anunciata ikastetxea. Tuteran Nola animatu seme-alabak irakur dezaten Haurtzarotik nerabezarora. Erein biltzeko.	Haur Hezkuntzako, Lehen Hezkuntzako, DBHko eta Batxilergoko gurasoak. 2018ko ilbeltza Hizlariak: Jesús M ^a Pastor eta Juan Pablo Sánchez, hurrenez hurren Bertaratuak: 37
Hijas de Jesús ikastetxea. Iruña Trabak nerabezaroan: seme-alabek arazoak dituztenean Nola animatu seme-alabak irakur dezaten	Haur Hezkuntzako, Lehen Hezkuntzako, DBHko eta Batxilergoko gurasoak. 2018ko ilbeltza. Hizlariak: Juan López Padilla eta Jesús M ^a Pastor hurrenez hurren Bertaratuak: 60

Mater Dei ikastetxea. Aiegi Nola eta zergatik animatu seme-alabak irakur dezaten Hamar irizpide positiboan hezteko Nerabeekiko eragozpenak: nola konpondu arazoak	Haur Hezkuntzako, Lehen Hezkuntzako, DBHko eta Batxilergoko gurasoak. 2018ko ilbeltza. Hizlariak: Jesús M ^a Pastor, Sebastián Cerro eta Pedro Zarauza hurrenez hurren Bertaratuak: 70
Notre Dame ikastetxe. Burlata Hamar irizpide pertsona baliotsuak hezteko Arrakastaz hezi: nola batera egin askatasuna eta aginpidea	Gurasoak eta hezitzaileak. 2018ko otsaila. Hizlariak: Sebastián Cerro eta Rubén Díez hurrenez hurren Bertaratuak: 30
Sagrado Corazón ikastetxe. Bera Nola egin aurre eskola-jazarpenari Nola hezi ohitura onetan Familia, instituziorik balioetsiena?	Gurasoak eta hezitzaileak. 2018ko otsaila. Hizlariak: Marcos García, Elena Gascón eta Antonio Moreno Almárcegui hurrenez hurren. Bertaratuak: 50
San Cernin ikastetxe. Iruña Arrakastaz hezi: nola batera egin askatasuna eta aginpidea	Gurasoak. 2018ko martxoa. Hizlaria: Sonia Rivas Bertaratuak: 12
San Francisco Javier ikastetxe. Tuter Nerabezaroa eta eskola-arazoak Gurasoen zeregina, seme-alaben eskola-arrakastaren gakoa	2018ko martxoa. Hizlariak: Francisco Remón eta Fernando Carbajo hurrenez hurren Bertaratuak: 25
BESTELAKO SAIOAK	
CONCAPAren Kontseilu Konfederala Madrilen. Nafarroako CONCAPAko batzordekideak bertaratu ziren	Lehendakaria eta Lehendakariordea bertaratu ziren. 2018ko martxoa eta ekaina
Bileretara bertaratzea: Eskola Kontseilua, Hezkuntzako Batzorde Orokorreko Komisia, Gurasoen-mahaia eta Beken Komisia.	Federazioko kideak. 2017ko urriaren eta 2018ko ekainaren artean

Iturria: Nafarroako CONCAPA

4.13.6. Eskolatzeko Batzorde Nagusia

Nafarroako Eskolatzeko Batzorde Nagusiaren osaera eta funtzioak maiatzaren 9ko 40/2011 Foru Dekretuak arautzen ditu (Nafarroako Eskolatzeko Batzorde Nagusia eta Tokiko Eskolatzeko Batzordeak sortu eta arautzen dituen).

Funtzioak 3. artikuluan arautzen dira eta osaera 4. artikuluan. Batzordea 16 pertsonak osatzen dute eta Hezkuntzako Zuzendari Nagusia du buru. Pertsona horiek udalerriak eta kontzejuak, ikastetxe publiko eta itunduetako zuzendariak, sindikatuak, sare publiko eta itunduko gurasoak eta Hezkuntza Departamentuko kideak ordezkatzen dituzte.

Eskolatzeko Batzorde Nagusiak aztertzen ditu ezarritako ohi eta ez ohiko epeetatik kanpo aurkeztu diren eskolaz aldatzeko eskaerak, Kasu bakoitza banaka tratatzen da, eskariarekin batera aurkeztutako dokumentazioarekin batera, eta erabakitzen da eskaria onartu edo ez. Erabaki hori interesdunei jakinarazten zaie ondoren, egoki jotzen dituzten lege-erabakiak har ditzaten.

2017-2018 ikasturtean batzordea sei aldiz bildu da: Irailaren 8an, abenduaren 22an, urtarrilaren 19an, otsailaren 13an, martxoaren 27an eta ekainaren 20an. Abenduaren 22ko, urtarrilaren 19ko eta otsailaren 13ko bileretan, Batzordeak onarpen-prozesua arautzen duen legediari buruzko informazioa jaso du.

Eskolatzeko-ikastetxea aldatzeko eskariak aztertu dira egin diren bilera guztietan: 31 eskari aztertu ziren iraileko bileran, 6 urtarrilekoan, 2 otsailekoan, 7 martxokoan eta 30 ekainekoan. Aztertutako 75 kasu horietako 53tan onartu egin zen eskatutako aldaketa (% 70). Askotariko

arrazoien bidez argudiatu dira aldaketa-eskaerak: sozioekonomikoak (negoziora ixtea, banatzea, langabezian geratzea...), familia-bizitzaren kontziliaziorako arazoak, epai judizialak, genero-indarkeria, gaixotasunak eta eskola-jazarpena.

Onartu ez diren kasuei dagokienez, horretarako kausa nagusiak izan dira eskatutako ikastetxean lekurik ez izatea (7 kasutan) eta aldaketa eskatzeko arrazoiak dokumentuen bidez ez justifikatzea (15 kasutan).

Halaber, batzordea arduratzen da hurrenkera alfabetikoa zehazteko zozketa egiteaz, onarpen-prozesuetan plazak esleitzeko beharrezkoa denean. 2018-2019 ikasturterako zozketa otsailaren 13ko bileran egin zen.

Aztertu diren eskola-jazarpen kasuetatik 6tan jazarritako ikaslea aldatu da eskolaz, eta 2tan, jazarlea. Gaiaren garrantzia eta gizartean duen eragina ikusita, Departamentuko bizikidetzalarloko arduradunekin eskola-bizikidetzari buruzko bilera berriazko bat egitea eskatu zen.

Martxoaren 27ko bileran Haur eta Lehen Hezkuntzako etapa bakoitzeko eskolatzearen emaitzen berri eman zitzaion Batzordeari. Ekainaren 20ko bileran DBHko eta Batxilergoko emaitzei buruzko informazioa eman zen. Azkenik, batzordearen lan-memoria irailaren 8ko bilerako gaien zerrendan sartu zen.

4.14. Europar Batasuneko hezkuntza-programak

Erasmus+ 2014-2020 programa Europa 2020, Hezkuntza eta Prestakuntza 2020 eta Rethinking Education estrategien barnean kokatzen da, eta hezkuntza, prestakuntza, gazteria eta kirolaren gaineko ekimenak hartzen ditu barne. SEPIE (Hezkuntza Nazioartekotzeko Espainiako Zerbitzua) arduratzen da Europako funtsak Espainian kudeatzeaz.

Hezkuntzaren alorrean, maila guztiak biltzen ditu: eskola, Lanbide Heziketa, goi mailako hezkuntza eta helduentzako prestakuntza. Erasmus+ programak Etengabeko Ikaskuntzarako Programako eta Nazioarteko Goi Mailako Hezkuntzako programak uztartzen ditu: Mundus, Tempus, ALFA, Edulink eta aldebiko programak eta, orobat, Gazteak Martxan Programa.

Programa berri hau ikaskuntza formal eta ez-formalean zentratzen da, Europar Batasuneko mugetatik harago, nazioartekotze bokazio argi batekin, beste herrialde batzuetara irekiz pertsonen hezkuntza eta prestakuntza gaitasunak hobetzeko helburuarekin, ikasleen, irakasleen eta langileen enplegarritasuna handitzeko.

Erasmus+ programaren berritasun nagusietako bat da banakako ekimenak eta diru-laguntza desagertu egin direla, eta soilik izaera instituzionala izanen duela hemendik aurrera. Irakasleek ez dute dagoeneko prestakuntzarako europar laguntza banaka eskatuko. Aitzitik, ikastetxe edo erakunde bakoitzak eskatuko du, modu instituzionalean, eta eskaera horretan prestakuntza jasotzeko egokitzat jotzen dituen bere ikastetxeko irakasleak sartuko ditu, betiere beharren arabera.

175. taula: Erasmus+ programa. 2017-2018

	EHPEAk* onartutako Eskaera kopurua	EHPEAk esleitutako zenbatekoa
ESKOLA IKASKETETAKO ETAPA		
Irakasleen mugikortasunerako eta prestakuntzarako KA1 proiektuak	6	104.084€
KA2 elkarte estrategikoak	8	488.261
HELDUEN HEZKUNTZAKO ETAPA		
Irakasleen mugikortasunerako eta prestakuntzarako KA1 proiektuak	0	
KA2 elkarte estrategikoak	0**	
eTWINNING		
Online senidetzeko proiektuak, EBko ikastetxeen artean	77 proiektu aktiboak gaur egunean	Programa honek ez du inolako gasturik eragiten. Proiektuak online plataforma baten bidez egiten dira

* Hezkuntza Nazioartekotzeko Espainiako Zerbitzua (SEPIE)

** 1 dago itxaron-zerrendan eta baliteke 2018ko abenduaren 31a baino lehen ateratzea. Atera den eta diru-laguntza bat esleitu dioten baino ezinen da jakin.

Iturria: Eleaniztasunaren eta Arte Ikasketen Zerbitzua

Zenbait europar ekimen:

- Tempus

EBko herrialdeetako hezkuntza-sistemen eta -programen bikaintasunaren emaitza da. Beren goi mailako hezkuntza modernizatzeko beharra duten hirugarren herrialdeen hezkuntza-gaitasunak garatzen dituzten programak babesten ditu.

Tempus programa Ekialdeko Europako herrialdeetan, Mendebaldeko Balkanetan, Asia Erdialdean, Afrika Iparraldean eta Ekialde Ertainean garatzen da batez ere, eta programa horretako proiektuen eta neurri estrukturalen bidez, EBk hezkuntza-metodo berriak garatzen laguntzen, unibertsitate mailako hezkuntza erreforma bultzatzen edo Europako hezkuntza-sistemekiko bateratasuna sustatzen du.

- Erasmus Mundus

Erasmus Mundus Europar Batasunaren eta beste herrialde batzuen arteko goi mailako hezkuntzako koooperaziorako eta mugikortasunerako programa nagusienetako bat da egun.

Ikasten jarraitu nahi duten –bereziki, master bat edo doktorego bat eginez– gazteei zuzenduta dago. EBren kanpoko unibertsitateetan prestatzen jarraitu nahi duten gazte europarrek eta Europako unibertsitateetara etorri nahi duten Europaz kanpoko gazteek hartzen ahal dute parte.

Programak beste ildo batzuk ere baditu, adibidez, irakasleei zuzenduriko prestakuntza eta hezkuntza-kalitatea hobetzea.

- Europass

Dokumentuz osatutako txosten bat da eta, horren bidez, herritarrek modu argi eta sinplean ematen ahal dute beren bizitzan lortu dituzten gaitasunen, tituluen eta egiaztagirien berri. Hainbat herrialde eta sektoretan baliatzen ahal da.

- Europako Kontseiluaren Pestalozzi programa

Programa hau hezkuntza sisteman unibertsitatez kanpoko mailetan ari diren irakasle eta teknikariei bideratutako dago, hain zuzen ere, eskatutako tailer eta mintegiekin lotura duten gaiak lantzen dituztenei. Normalean, 3 eta 5 egun bitartekoak izaten dira jardunaldiak eta gai ugari jorratzen dira.

- Hizkuntzen Europako zigilua

"Hizkuntzen irakaskuntza eta ikaskuntzarako ekimen berritzaileentzako Europako zigilua". Batzordearen ekimen honek Batzordeak berak hizkuntzen ikaskuntza sustatzeko duen interesa erakusten du; izan ere, Europaren benetako integrazioa erdiesteko ezinbestekoa dela sinesten du.

- Hizkuntzen Europar Portfolioa

Europako Batzordeak sustatu duen dokumentu pertsonal honek balio du hizkuntzak ikasten ari direnek edo ikasi dituztenek –eskolan edo eskolaz kanpo izan– hizkuntza- eta kultura-ikaskuntzaren inguruan bizi izan dituzten esperientziak erregistratu ahal izateko eta horiei buruzko hausnarketa egiteko.

- Ikastetxeko Hizkuntza Proiektua (IHP)

"Ikastetxeko Hizkuntza Proiektua egiteko Europako Baliabideak" ekimena Hezkuntza Nazioartekotzeko Espainiako Zerbitzuaren proposamen bat da. Autonomia erkidegoekin adostuta sortu zen eta bere xedea eleaniztasuna sustatzea eta hizkuntz-komunikazioari loturiko gaitasuna garatzea da.

- Bolonian Aditu diren pertsonen Espainiako Taldea (BET)

Goi-Mailako Hezkuntzaren Europako Esparrua (GHEE) –batez ere *Bolonia Plana* izenez ezagun dena– sortzeko testuinguruan, unibertsitate kontuetan aditu diren pertsonen osatutako talde bat jarri zen martxan, Plan hori inplementatzea errazteko.

- European Shared Treasure (EST)

EST datu-basean Comenius, Grundtvig eta Leonardo da Vinci elkarteek egiten dituzten (eta derrigorrezko izaera duten) proiektu eta produktuak argitaratzen dira. Italiako Agentziak bilera bat deitu zuen gainerako agentziei datu-base berri honek nola funtzionatuko zuen azaltzeko.

- Erasmus+ Emaizen Plataforma

Erasmus+ Emaizen Plataforma Europako Batzordeak Erasmus+ programarentzat diseinatu duen tresna bat da. Horretan, eraginari eta komunikazioari dagokienean emaitza bikainak lortuko dituzten proiektuen inguruko informazioa eta esperientziak jasotzen dira. Aipatutako plataformak proiektuen ikusgarritasuna areagotzen, emaitzak partekatzeko aukera ematen eta inspirazio-iturri gisa funtzionatzen du, eta hori gutxi balitz, beste proiektu batzuk sortzeko bazkideak aurkitzea ere errazten du.

- Kanpo-ebaluatzaileak eta -adituak

Aditu independentez osaturiko talde honek SEPIErekin elkarlanean dihardu Erasmus+ programako ekintza deszentralizatueta eta bere kudeaketa-esparrukoak diren beste ekimen

batzuetako eskaerak eta txostenak ebaluatzen.

176. taula: Lanbide Heziketako Europako programak: “Leonardo Da Vinci” eta “Erasmus”

Ikastaroak	2009/10	2010/11	2011/12	2012/13	2013/14	2014/15	2015/16	2016/17	2017/18
Leonardo Da Vinci Programa*									
Ikasleak	98	149	120	90	100				
Irakasleak	6	6	6	6	6				
Erasmus y Erasmus+ Programa									
Ikasleak	56	70	70	32	16	221	133	135	188
Irakasleak						18	8	10	20
POCTEFA (PyireneFP-Piremobv) Programa									
Ikasleak					48	81	0	0	53
Irakasleak					4	5	0	0	9
Beste Berrikiuntza Proiektuak edo jardunbide egokiak									
Nº proyectos	2	3	5	5	4	4	3	3	3

*Programa hau Erasmus+ programa heltzearekin batera bukatu zen.

** Erasmus+ Esparru-programa honek irakaskuntza maila guztiak hartzen ditu: Eskolak, Lanbide Heziketa, Unibertsitateak eta Helduak. 2014-2015 urtean hasi zen, eta Nafarroan Leonardi Da Vinci eta Erasmus programetako onuradunak batu zituen.

***Poctefa deritze Frantziarekin eginiko proiektu mugakideei eta Pirinioen inguruko eskualde guztiak hartzen dituzte.

Iturria: Berrikiuntzaren, Enpresaren eta Lanbide Heziketa Nazioartekotzearen Atala

5. ESKOLA-SISTEMAREN EMAITZAK

5.1. Hezkuntza-sistemara sartzea

Eskolatzea edozein hezkuntza-sistemaren kalitatearen adierazleetan lehena da. Hezkuntzan txertatzea ezinbesteko baldintza da gizarteratzeko, eta eskolatzeko-prozesuaren emaitzak lehen erreferentea dira egiaztatzen ea baliabideak eta sisteman abiarazitako hezkuntzako erabakiak egokiak diren. Laburbilduz, eskolatzeko-prozesua egokia bada, hezkuntza-sistemak hobetzeko aukera ematen du.

5.1.1. Eskolatzeko-prozesuaren emaitzak

- **Bilakaera orokorra**

Autonomia erkidego guztiak kontuan hartuta, araubide orokorreko irakaskuntzan sare publikoan eskolatutako ikasleen proportzioa %67,3 da; gainera, handiagoa da Batxilergoan eta Lanbide Heziketan gainerako hezkuntza-etapetan baino, eta txikiagoa Haur Hezkuntzako 1. zikloan.

Edonola ere, autonomia erkidegoen artean handiak dira desberdintasunak. Erkidego batzuetan, eskolatzeko publikoaren ehunekoa %70 ingurukoa edo handiagoa da (Andaluzia, Asturias, Kanariak, Kantabria, Gaztela-Mantxa, Extremadura, Galizia, Murtzia), baina, beste batzuetan, %65 ingurukoa edo txikiagoa (Nafarroa, Madril, EAE).

177. taula: Araubide orokorreko irakaskuntzan zentro publikoetan matrikulatutako ikasleen ehunekoa, hezkuntza motaren arabera. Espainia eta Nafarroa. 2017-2018

	Guztira	Haur Hezkuntza, 1. zikloa	Haur Hezkuntza, 2. zikloa	Lehen Hezkuntza	DBH	Batzilergoa	LH HZ Oinarrizkoa	LH HZ Erdi-maila	LH Goi-maila	Beste hezkuntza-programa batzuk
Guztira	67,3	51,0	67,4	67,8	65,6	74,5	75,9	72,7	71,9	70,4
Nafarroa	64,4	80,8	63,2	64,0	59,2	63,5	65,2	77,9	76,8	42,9

* Batxilergoan eta erdi mailako zein goi mailako heziketa-zikloetan, sistema presentziala eta urrutikoa sartu ditugu
Iturria: Hezkuntza, Kultura eta Kirol Ministerioa

1. erans
kina

- **Prozesuaren arauketa**

Ikasleek hezkuntza-sistemara, harrera-prozesura eta eskolatzera ailegatzeko aukera izatea oso garrantzitsua da familientzat, bai eta hezkuntza-administrazioarentzat ere. Onartze-prozesua arau multzo batek erregulatzen du; arau horietan, prozedura, baldintzak eta epeak ezartzen dira, ikasleek hezkuntza-maila guztietan onartzeko: Haur, Lehen eta Bigarren Hezkuntzan.

Era berean, zenbait ikastetxetan eskaintako plazak baino eskabide gehiago egoten ahal direla aurreikusten bada, araututa daude aplikatu behar diren eskolatzeko lehentasunezko irizpideak (baremazioa) eta eskolatzeko-batzordeen osaera eta eginkizunak.

Taula honetan jaso ditugu plazaren eskaintza eta eskaria erregulatzeko indarrean dauden lehentasunezko irizpideak.

178. taula: Eskolatzeko-prozesuaren arauketa

Irizpideak	
Ikastetxean anai-arrebak matrikulaturik izatea edo guraso nahiz legezko tutoreren batek ikastetxean lan egitea	Ikastetxean lehen anaia edo arreba: 4 puntu. Gainerako anaia edo arreba bakoitzarengatik: Puntu bat. Gurasoak edo legezko tutoreak: 4 puntu. (Irizpide hau aplikatu daiteke ikastetxean matrikulaturiko anai-arrebenaren ordez).
Gurasoren baten edo legezko tutoreen bizilekura edo lantokira hurbiltasuna	Ikaslearen bizitokia ikastetxearen eragin eremuaren barnean baldin bada: 4 puntu. Ikaslearen bizitokia ikastetxearen eragin eremuaren mugatik hurbilekoa bada: 2 puntu. Ikaslea beste eremu batean bizi baldin bada: 0 puntu. Ikastetxeko eragin eremuan lan eginez gero: 4 puntu. (irizpide hau aplikatu daiteke, bizitokiarenaren ordez).
Familia unitatearen urteko errentak: Pertsona Fisikoen Errentaren gaineko Zerga Aitorpeneko likidazio oinarria(k)	Lanbide arteko gutxieneko soldataren parekoak edo hortik beherakoak: 1,5 puntu. Lanbide arteko gutxieneko soldatatik gorakoak eta soldata horren bikoitzaren parekoak edo hortik beherakoak: 0,5 puntu. Lanbide arteko gutxieneko soldataren bikoitzetik gorakoak: 0 puntu.
Matrikula egin duen pertsonak desgaitasunen bat izatea, edota bere guraso edo anai-arrebetako batek.	Ikaspostua eskatzen duen ikasleak desgaitasuna badu: 2 puntu. Guraso edo anai-arrebetako batek desgaitasuna badu: 0,5 puntu.
Familia ugariaren izaera aitortua	Familia ugariaren izaera aitortua: puntu 1
Ikaslearen ikasketa-espeditentia (Batxilergoa eta erdi- eta goi-mailako Lanbide Heziketako heziketa-zikloak).	Batxilergoa eta Erdi Maila: Derrigorrezko Bigarren Hezkuntzan ikasitako arlo eta irakasgai guztietako kalifikazioen batez besteko aritmetikoa. Goi-mailako heziketa-zikloetarako sarbidea: Batxilergoko kalifikazioak. Erdi- eta goi-mailarako sarbide-proba: sarbide-proban lortutako kalifikazioa.
Irizpide osagarria	Ikastetxe bakoitzaren organo eskudunak 0,5 puntu emanen dio eskatzaileari, zeinen helbidea, eskatutako lehen zentritik distantzia, Ebazpenean finkatutakoa kontuan hartuz, berdina edo motzagoa baldin eta bada, kontuan hartuz, eskatzailearen helbide-hurbiltasuna, 2017ko urtarrilaren 1a baino lehen egina egotea.

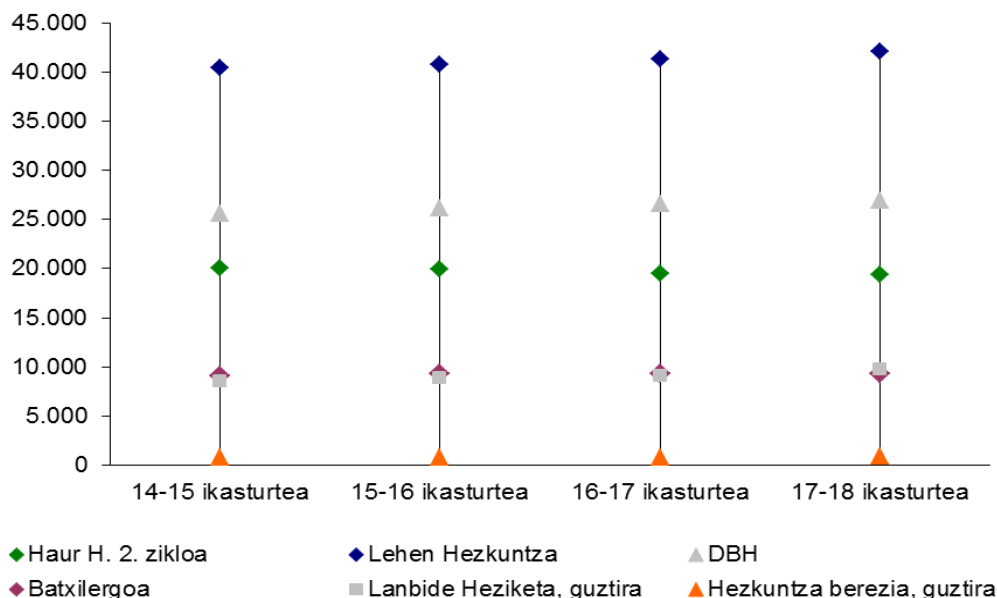
Iturria: Ikuskaritza Zerbitzua

5.1.2. Araubide orokorreko irakaskuntzetan eskolatutako ikasleak

- **Zifra orokorrak**

Nafarroako hezkuntza-sisteman, 2014-2015 eta 2017-2018 ikasturteen arteko aldira, araubide orokorreko ikasketetan eskolaturiko ikasleen kopuruak gora egin du ikasturte guztietan. 2017-2018 ikasturtean ere kopurua zertxobait igo da eta 108.114 ikaslerak ailegatu dira (aurreko ikasturtean baino 1.561 gehiago eta 2014-2015 ikasturtean baino 3.770 gehiago).

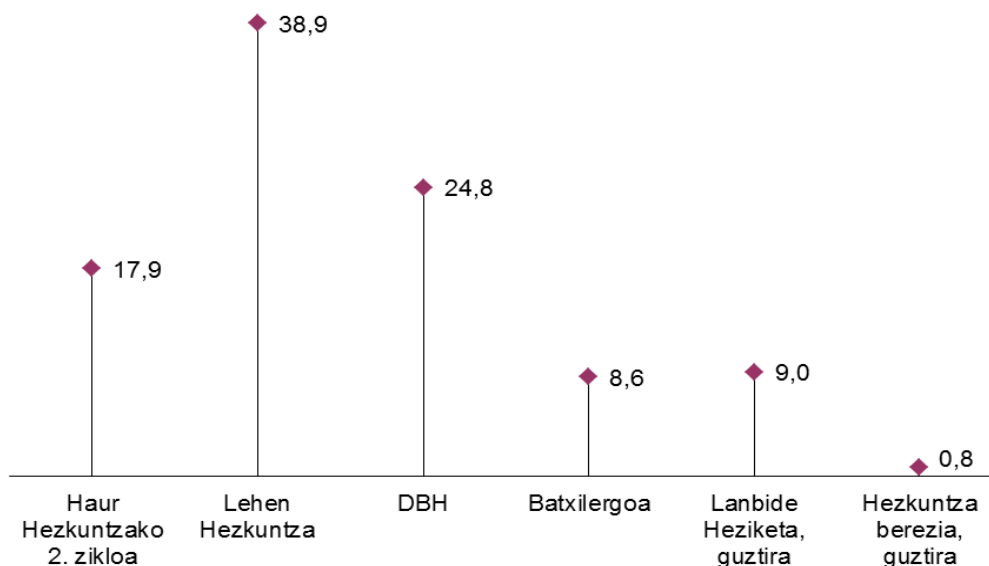
152. grafikoa: Eskola-matrikularen bilakaera orokorra Nafarroan



Iturria: Ikastetxeetako Informazioa Kudeatzeko Bulegoa

Nafarroako ikasleak etapaka nola banatuta dauden begiratu gero, ikusiko dugu banaketa hori egonkor mantendu dela azken ikasturteetan. Hala, Lehen Hezkuntzan guztizkoaren %39 eskolatzen dira, eta Derrigorrezko Bigarren Hezkuntzan, %25.

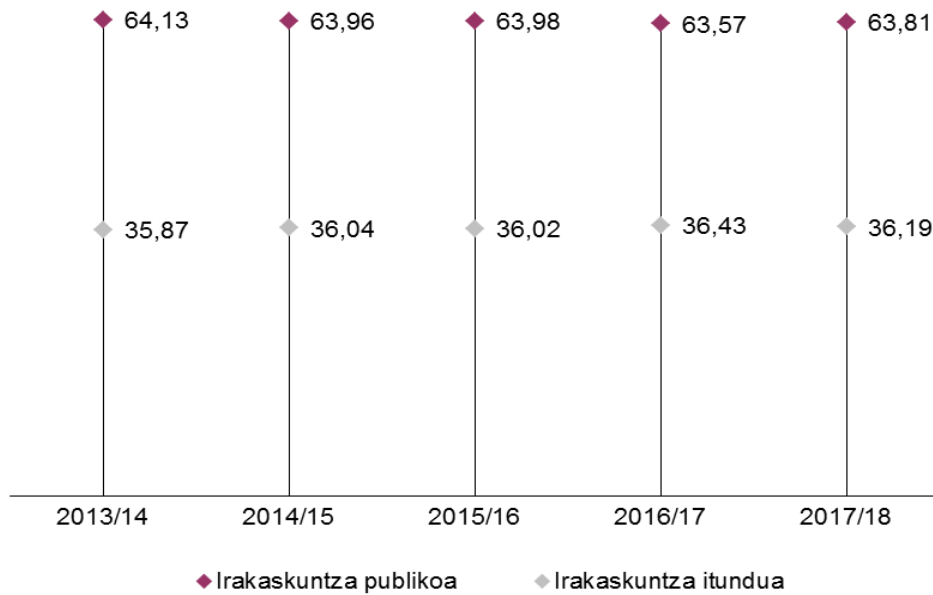
153. grafikoa: Ikasleen portzentajeko banaketa, hezkuntzako etaparen arabera. 2017-2018



Iturria: Ikastetxeetako Informazioa Kudeatzeko Bulegoa

Ez da gorabeherarik izan azken urteetan sare publikoan edo pribatu itunduan eskolatuta egotearen araberrako banaketan; 2017-2018 ikasturtean 69.108 izan dira sare publikoan eta 39.006 pribatu itunduan. Azken bost urteetan sare-publikoko matrikulek eskolatzeko osoaren % 64 inguru hartu izan dute eta pribatu itundukoek, berriz, %36 inguru.

154. grafikoa: Eskola-matrikularen bilakaera orokorra Nafarroan, ikastetxe motaren arabera

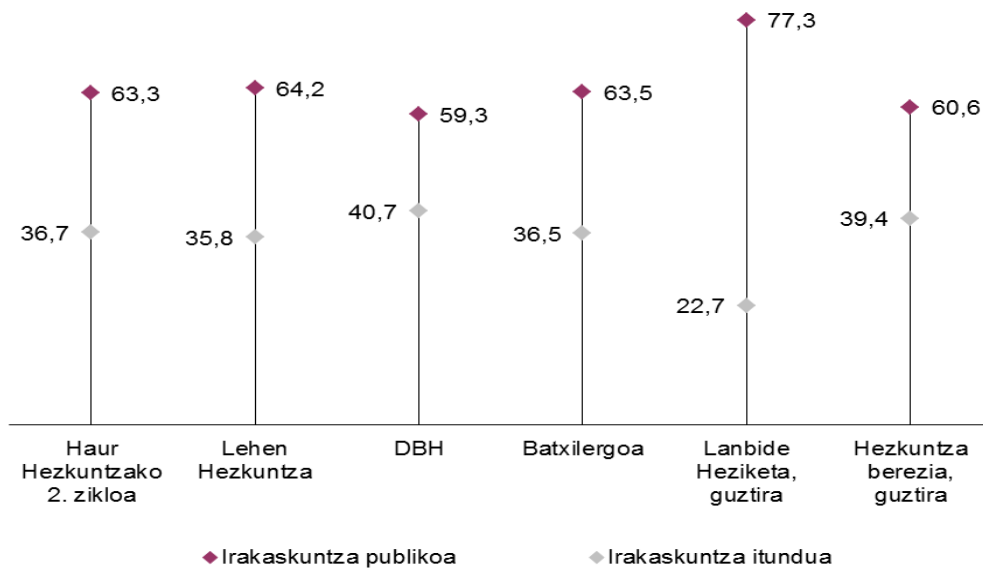


Iturria: Ikuskaritza Zerbitzua

2. erans
kina

Ikasleen portzentajezko banaketa sareen eta hezkuntza-etaparen arabera eginez gero, joera bera ikusiko da banaketa osoan, Lanbide Heziketan izan ezik; horretan, sare-publikoko ikastetxeetan eskolatzen den ehunekoa nabarmen handiagoa da.

155. grafikoa: Ikasleen ehunekoa banaketa, hezkuntza-sareen eta ikastetxeen titulartasunaren arabera. 2017-2018

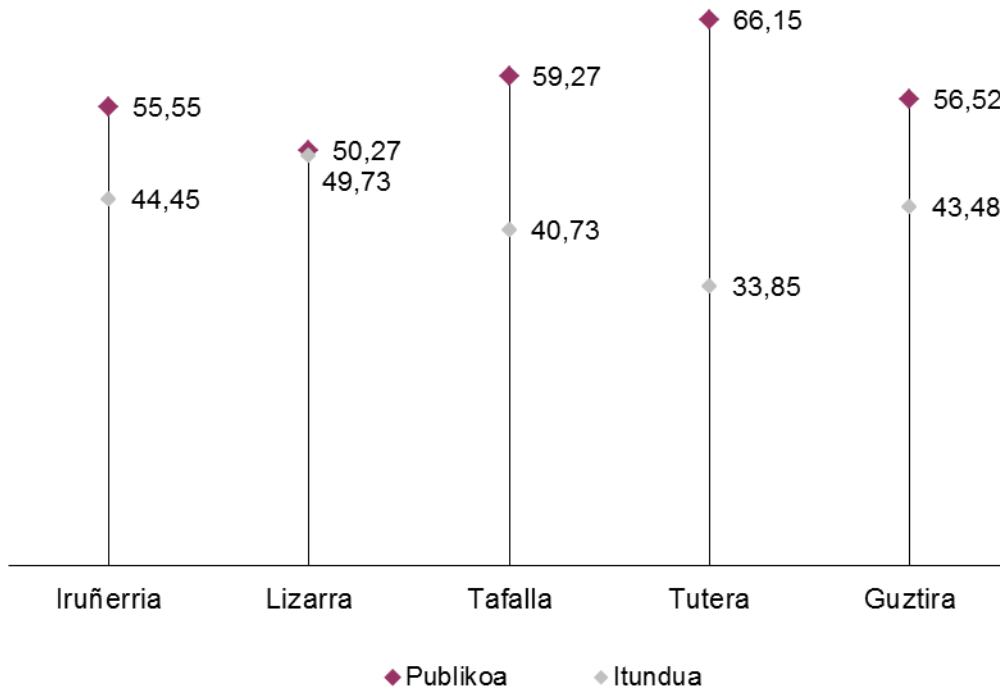


Iturria: Ikastetxeetako Informazioa Kudeatzeko Bulegoa

Ikasleen banaketa desberdina da hiri-ingurunea aldagaitzat hartzen badugu (9.000 biztanletik gorako herriak). Kasu honetan, sare publikoan eskolatutakoen proportzioa jaitsi egiten da eta, beraz, proportzionalki hazi itunpeko ikastetxe pribatuetara joaten direnena.

Hiri-inguruei dagokienez, proportzionalki, ikasle gehiago eskolatzen dira sare publikoan Tuteran (%66,15) eta Tafallan (%59,27), Iruñerrian (%55,55) eta Lizarran (%50,27) baino.

156. grafikoa: Hiri-inguruneko (>9.000 biztanle) ikastetxe publikoetan eta itunduetan matrikulatutako ikasleen ehunekoa. 2017-2018



*Iruñerriak barne hartzen ditu: Iruña, Burlata, Atarrabia, Uharte, Barañain, Zizur, Antsoain, Berriozar, Aranguren, Orkoien, Noain eta Eguesibar.

Iturria: Hezkuntzako Ikuskaritza Zerbitzua

3.erans
kina

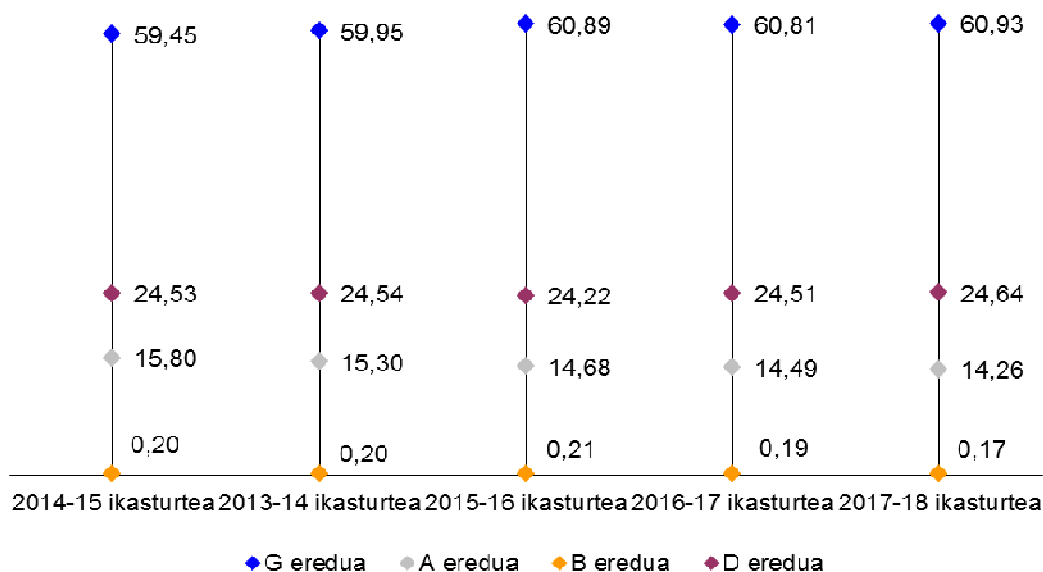
- **Hizkuntza-ereduak**

Txosten honetan, aurrekoetan bezala, Atzerriko Hizkuntzak Ikasteko Programak (AHIP) hizkuntza-eredu berariazkoetat hartu dira.

Zehaztu behar da D ereduan irakasgai dela Gaztelania, eta eredu guztiek (A, B, D, G) aukera ematen dutela zenbait programa eleanitzetan parte hartzeko; programa horietan atzerriko hizkuntzak hainbat mailatan dira komunikazio-hezkuntza.

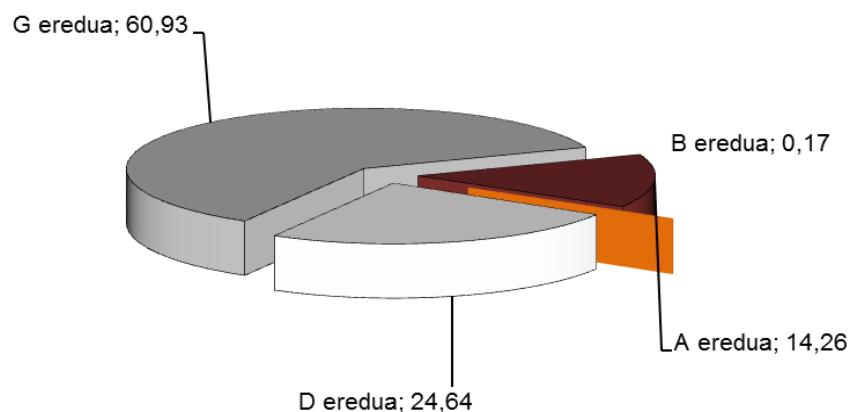
Ikasleen banaketak ez du gorabehera handirik izan azken ikasturteetan, hizkuntza-ereduei dagokienez. Hala, G ereduan (gaztelaniazkoa) ikasleen %60 daude, gutxi gorabehera; D ereduan (euskarazkoa) %24; A ereduan (gaztelaniaz, euskara irakasgaiarekin) %14 eta B ereduan (euskaraz eta gaztelaniaz proportzio bera) %0,20.

157. grafikoa: Ikasleen bilakaera, hizkuntza-ereduen arabera



Iturria: Ikastetxeetako Informazioa Kudeatzeko Bulegoa

158. grafikoa: Ikasleen banaketa, hizkuntza-ereduen arabera. 2017-2018



Iturria: Ikastetxeetako Informazioa Kudeatzeko Bulegoa

○ Hizkuntza-ereduetako aldaketak

Nafarroako unibertsitatez kanpoko irakaskuntzan euskara sartzeara eta erabiltzeara arautzen duen maiatzaren 19ko 159/1988 Foru Dekretuak ezartzen du hizkuntza-eredu honetan ikasten duten edo euskara irakasgai modura ikasten hasten diren ikasleek eredu horretan ikasten jarraitu beharko dutela eskolaldi osoan. Aldaketak egin behar izanez gero, eskatu egin beharko dira, eta horiek onartu edo ezetsi egingen dira, erregelamenduz xedatutakoaren arabera.

Hezkuntzako kontseilariak emandako ekainaren 1eko 89/2010 Foru Aginduak irakaskuntzako hizkuntza eredu-tako aldaketak arautzen ditu. Otsailaren 27ko 25/2013 Foru Aginduak aurrekoa osatzen du. Aipatu behar da komenigarria litzatekeela araudi hori eguneratzea eta errealitatera egokitzea.

2017-2018 ikasturtean guztira 1.528 aldaketa baimendu ziren. Aldaketen arrazoiak askotarikoak dira, baina gehienbat, hezkuntza-sisteman programa eleanitzak sartzeari, etapa, etxebizitza edo ikastetxea aldatzeari edota ikasteko zailtasunei lotuta daude, nahiz eta kontrakoari lotuta ere egoten ahal diren; hau da, hizkuntzak ikasteko gaitasun handiari edo espediente ona izateari.

Gaineratu behar da azken ikasturtean eremu euskaldunean 23 ikasle salbuetsi direla euskara ikastetik, gai hori arautzen duen abenduaren 27ko 299/1988 Foru Dekretuari jarraituz.

179. A taula: Hizkuntza-eredua aldatu duten ikasleen bilakaera

	2013/14	2014/15	2015/16	2016/17	2017/18
Eremu euskalduna	40	69	65	56	82
Eremu mistoa	1030	1009	960	999	1049
Eremu ez-euskalduna	626	595	530	553	397
Guztira	1.696	1.673	1.555	1.608	1.528
A eredutik Geredura	1.412	1.357	1267	1.206	1.107
G eredutik A eredura	130	135	137	225	252
A/G eredutik D eredura	14	19	14	59	37
D/B eredutik G eredura	36	63	48	47	37
D/B eredutik A eredura	89	92	75	64	78
D eredutik B eredura edo B eredutik D	14	5	11	7	13
A eredutik B eredura edo B eredutik A eredura	1	2	3	0	4

Iturria: Euskara Atala-EDUCA

179. B taula: Hizkuntza-eredua aldatu duten eta berandu sartu diren ikasleen bilakaera

	2017/18
Atik Dra	2
Atik A PALra	6
Atik Gra	4
Atik G PALra	6
Atik G Brera	1
Gtik Ara	1
Gtik G PALra	25
GtikG Brera	3
Dtik A PALra	4
Dtik D PALra	1
A PAltik Ara	3
A PAltik Gera	1
A PAltik G PALra	4
A PAltik Dera	1
A PAltik A-S.Bil.In.era	1
G PAltik Gera	14
G PAltik G Brera	3
G PAltik Ara	4
G PAltik A PALra	1
D PAltik Dera	3

Iturria: Ebaluazio eta Kalitate Atala

- **Haur Hezkuntzako lehen zikloa**

Hezkuntza arloan gaurkotasun eta garrantzi handia duen gai bat Haur Hezkuntzako lehen zikloko eskolatzeari buruzkoa da. Begi bistakoa da eskaerak gora egin duela 0-3 urteko ikasleentzako kalitatezko hezkuntza-zerbitzuei dagokienean.

0-3 bitarteko eskolatzeta-tasa garbien profilak oso desberdinak dira autonomia-erkidego batetik bestera. Euskadikoa eta Madrilakoa dira tasarik handienak; Kanarietako eta Murziakoa, aldiz, txikiak. Nafarroan, 0-2 urte arteko eskolatzeta-eraren ehunekoa % 25,3koa da, eta haur horien gehiengo titulartasun publikoko ikastetxeetara joaten da (% 80,9).

180. taula: 0, 1 eta 2 urteko haurren eskolatzeta-tasa garbiak, eta adin horietako ikasleen banaketa, ehunekoetan, ikastetxearen titulartasunaren arabera*. 2015-2016

	Eskolatzeta-tasa garbia				Lehen zikloko ikasleen ehunekoa (%)	
	0-2 urte	0 urte	1 urte	2 urte	Ikastetxe publikoak	Ikastetxe pribatuak
Espainia	34,8	10,1	36,7	57,2	51,4	48,6
Nafarroa	25,3	7,4	28,9	39,1	80,9	19,1

Iturria: «Las cifras de la educación en España», 2018ko argitalpena. Hezkuntza, Kultura eta Kirol Ministerioa

5. erans
kina

Haur Hezkuntzako lehen zikloko ikastetxe publikoen kopuruak eta horien banaketak ezaugarri berariazkoak dituzte Nafarroan. Nabarmentzekoa da, arrazoi demografikoak tarteko, Iruñearen eta Iruñerriaren garrantzia, guztira 40 ikastetxe baitaude, eta Erriberarena, 31 ikastetxe daudelako.

181. taula: 0-3 urtekoentzako ikastetxe publikoak, eskualdearen arabera, 2017-2018 ikasturte

Eskualdea	Ikastetxe kopurua	Betetako unitate kopurua	Ikaspostu kopurua		Ikaspostu beteak/ Eskainitako ikaspostuak %	HPBko unitatea	Estaldura* %
			Eskainitakoak	Ikaspostu beteak			
Pirinioak	6	13	213	116	54,46	0	78,60
Sakana-Bidasoa	11	33	571	334	58,49	6	54,43
Iruña	17	122	1.417	1.246	87,93	28	28,24
Iruñerria	23	133	1.869	1.488	79,61	14	32,37
Lizarrako eskualdea	5	14	203	141	69,46	0	32,48
Tafallako eskualdea	6	20	326	193	59,20	0	50,70
Erriberagoiena	15	49	836	503	60,17	4	64,36
Erriberabarrena	16	80	1.111	857	77,14	8	45,89
Guztira	99	464	6.546	4.878	74,38	60	38,31

* Dauden 0-3 urteko biztanleen arabera.

Iturria: 0-3 urteko Haurren eta Landa Eskolen Atala

Hezkuntza-baimena duten Haur Hezkuntzako lehen zikloko ikastetxe pribatu itunduei dagokienez, Iruñekoan eta Iruñerrikoan kopurua nabarmen handia da, 17tik 13 baitaude bertan eta Nafarroako beste eskualde askotan, ordea, ez dago halakorik.

182. taula: 0-3 urtekoentzako ikastetxe pribatu itunduak, eskualdearen arabera. 2017-2018

Eskualdea	Ikastetxe kopurua	Baimendutako ikaspostu kop.	Betetako ikaspostu kop.
Pirinioak	1	25	10
Sakana-Bidasoa	4	184	109
Iruña	6	196	173
Iruñerria	7	460	371
Lizarrako eskualdea	1	50	25
Tafallako eskualdea	0	0	0
Erriberagoiena	1	39	33
Erriberabarrena	0	0	0
Guztira	20	954	721

Iturria: 0-3 urteko Haurren eta Landa Eskolen Atala

Diru publikoz sostengatzen diren 0-3 ikastetxeen kopurua egonkor mantendu da 2010-2017 aldian. Eskainitako plaza kopuruari dagokionez, 6.500 plaza inguru daude.

183. taula: Ikastetxeen eta plazen bilakaera, 0-3 urte bitarteko etapan

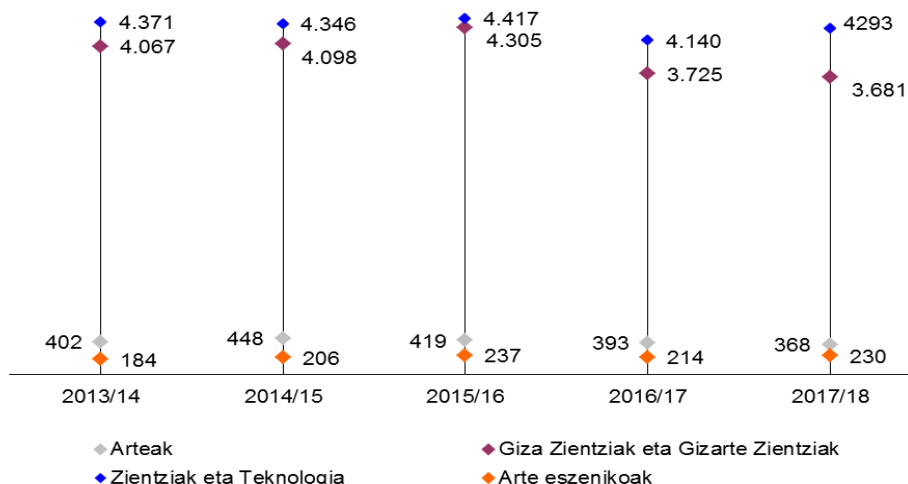
	10-11	11/12	12/13	13/14	14/15	15/16	16/17	17/18
Diru publikoz ari diren ikastetxeak	98	102	102	101	100	99	99	101
Diru publikoz ari diren ikastetxeak dituzten udalerrriak	69	73	74	74	74	75	76	78
Eskainitako ikaspostu kopurua, guztira	6.473	6.399	6.571	6.600	6.519	6.521	6.502	6.546

Iturria: 0-3 urteko Haurren eta Landa Eskolen Atala

- **Batxilergoa**

Batxilergoko ikasle kopuruak (8.572) antzeko balioak izan ditu joan den urtearekin (8.472) alderatuta. Modalitate batzuek gora egin dute (Zientzia eta Teknologia eta Arte Eszenikoak) eta beste batzuek berriz, behera (Giza eta Gizarte Zientziak, Arteak).

159. grafikoa: Batxilergoko ikasleen bilakaera modalitateen arabera



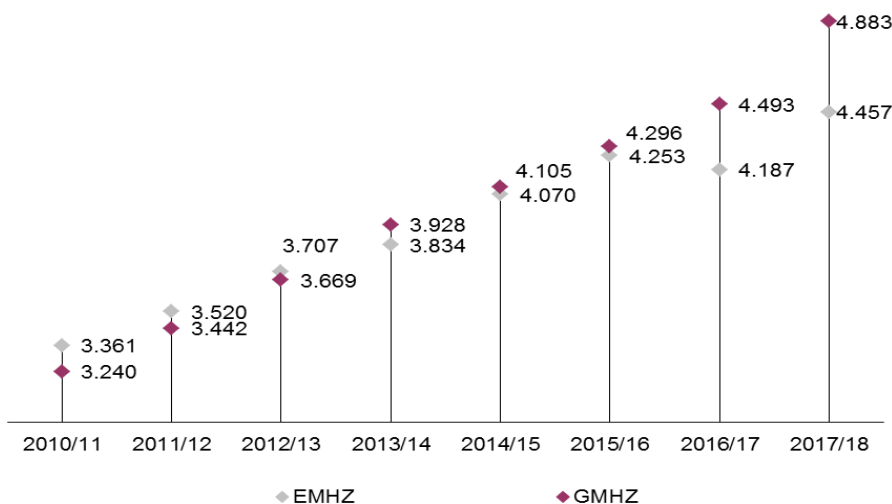
Iturria: Hezkuntzako Ikuskaritza Zerbitzua



• **Lanbide Heziketa**

Erdi Mailako eta Goi Mailako Zikloetako ikasle kopurua etengabe handituz joan da 2010etik, eta maximoa azken ikasturtean (2017-2018) erregistratu zen, 9.340 ikaslerekin. 2010-2011tik 2017-2018ra arteko aldiari erreparatuta, ikusiko dugu Goi Mailako Zikloetan gertatu den hazkundea (%50,71) nabarmenagoa izan dela Erdi Mailako Zikloetan izan dena (%32,61) baino.

160. grafikoa: Matrikularen bilakaera Lanbide Heziketan: Erdi maila eta Goi maila

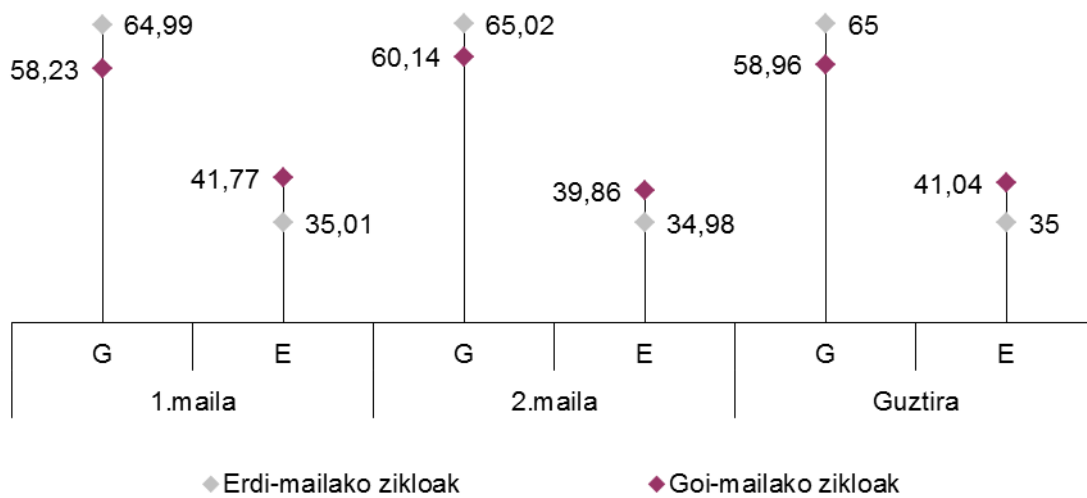


*Matrikulei loturiko zifrak ikasketa hauetako ikasleei dagozkie: Lanbide Heziketako heziketa-zikloak, Arte Plastikotako eta Diseinuko Lanbide-ikasketak eta Kirol Ikasketak
 Iturria: Lanbide Heziketaren Plangintza, Antolamendu eta Garapenerako Atala



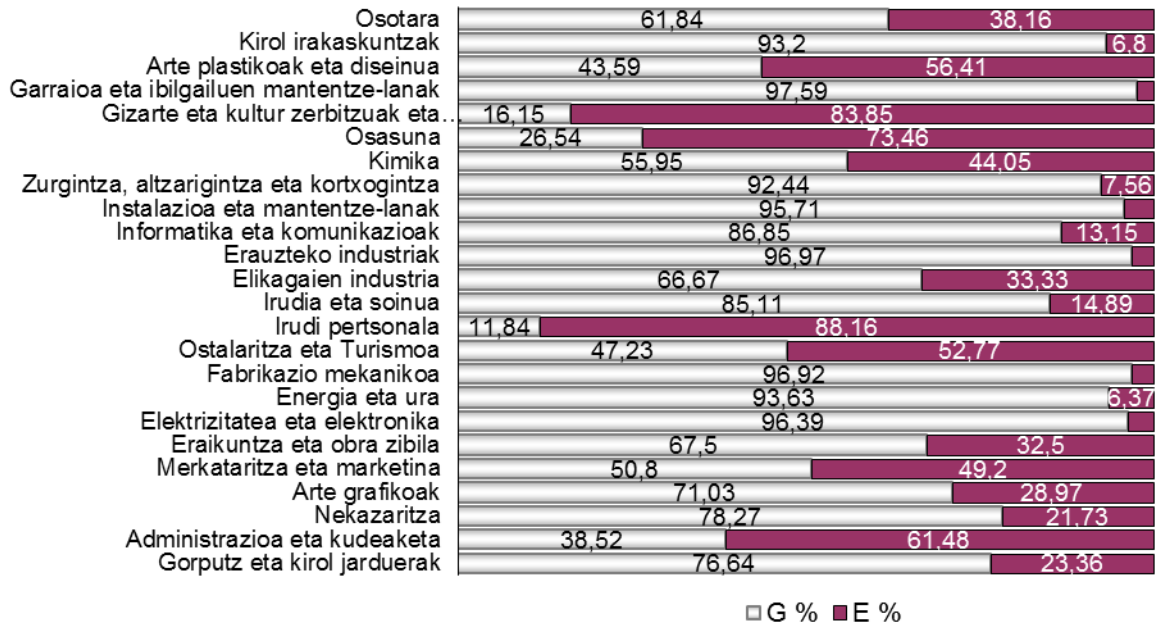
Erdi Mailako eta Goi Mailako ikasleen banaketa oso desorekatua da sexuaren arabera. Lanbide-arlo jakin batzuetan, besteak beste, "Irudi pertsonala", "Gizarte eta Kultur Zerbitzuak" eta "Osasuna" arloetan, emakumezko ikasleak dira nagusi. Beste lanbide-arlo batzuetako zikloetan, aldiz, gizonak dira gehiago: "Elektrizitatea eta Elektronika"; "Energia eta Ura"; "Fabrikazio Mekanikoa"; "Erauzketa Industriak"; "Instalazioa eta Mantentze-lanak"; "Zurgintza, Altzarigintza eta Kortxogintza"; "Garraioa eta Ibilgailuen Mantentze-lanak"; eta "Kirol Irakaskuntzak". Zenbait lanbide-arlotan oreka handiagoa dago emakumeen eta gizonen artean: "Merkataritza eta Marketina", "Kimika", "Ostalaritza eta Turismoa", "Arte Plastikoak eta Diseinua" eta "Administrazioa eta Kudeaketa".

161. grafikoa: Matrikularen datuak, sexuaren arabera. 2017-2018



Iturria: Lanbide Heziketaren Plangintza, Antolamendu eta Garapenerako Atala

162. grafikoa: Ikasleen ehunekoa, zikloka banatuta eta sexuaren arabera bereizita. Guztizko partzialak. 2017-2018



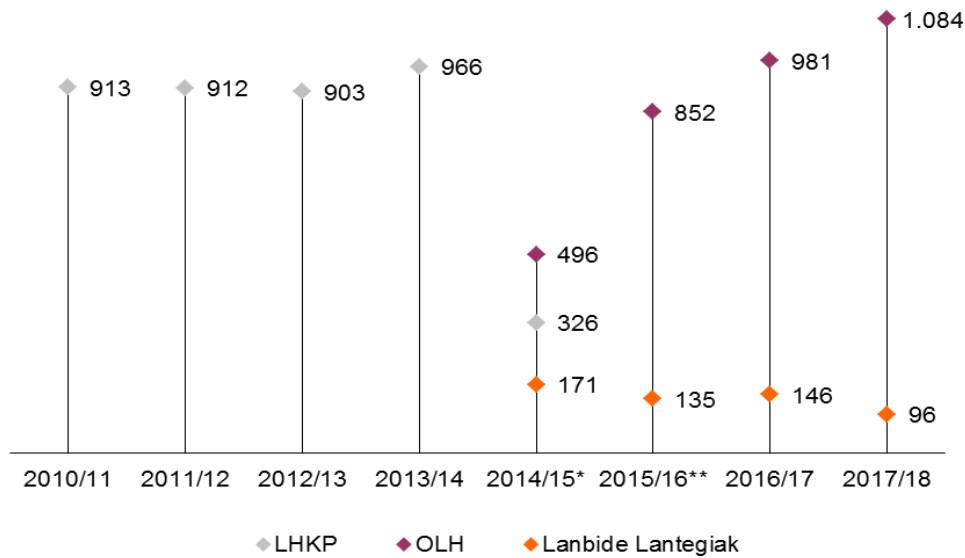
Iturria: Lanbide Heziketaren Plangintza, Antolamendu eta Garapenerako Atala

9.erans
kina

10.erans
kina

Oinarrizko Lanbide Heziketan eta Lanbide Lantegietan 267 ikasle gehiago daude 2010etik; hortaz, %29 hazi da kopurua eta 1.180 ikasleko gehienekora ailegatu da azken urtean (2017-2018).

163. grafikoa: Matrikularen bilakaera Lanbide Heziketan: Hasierako Lanbide Kualifikazioko Programak (HLKP), Oinarrizko Lanbide Heziketa (OLH) eta Lanbide Lantegiak (LL)



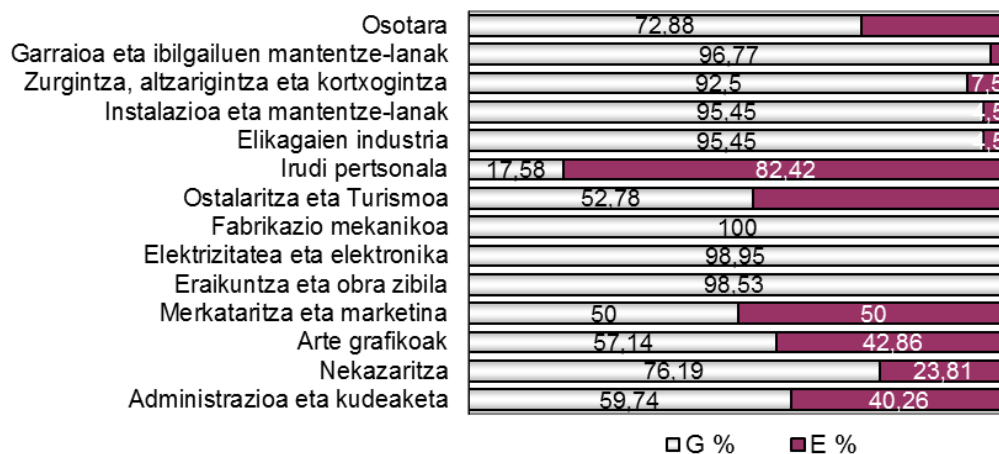
* 2014-2015 ikasturtean, Hasierako Lanbide Kualifikazioko Programen ordean, Oinarrizko Lanbide Heziketa eta Lanbide Lantegiak jarri ziren. 2014-2015 ikasturteko HLKPko ikasleak bat datoz bi ikasturteko iraupena duten HLKPko 2. zikloko ikasleekin.

** 2015-2016 ikasturteetik aurrera, Oinarrizko Lanbide Heziketako eta Lanbide Lantegietako zikloetako ikasleak soilik daude.

Iturria: Lanbide Heziketaren Plangintza, Antolamendu eta Garapenerako Atala

11. erans kina

164. grafikoa: Oinarrizko Lanbide Heziketako eta Lanbide Lantegietako ikasleen ehunekoa, lanbide-arloka banatuta eta sexuaren arabera bereizita. 2017-2018



Iturria: Lanbide Heziketaren Plangintza, Antolamendu eta Garapenerako Atala

12. erans kina

184. taula: Matrikularen bilakaera Lanbide Heziketan: Hasierako Lanbide Prestakuntza Bereziko Programa (HLPBP) eta Lanbide Heziketa Bereziko zikloak (LHB). 2012-2017

	2012/13	2013/14	2014/15	2015/16*	2016/17	2017/18
HLPBP	197	199	205			
LHB				200	217	234
Guztira	197	199	205	200	217	234

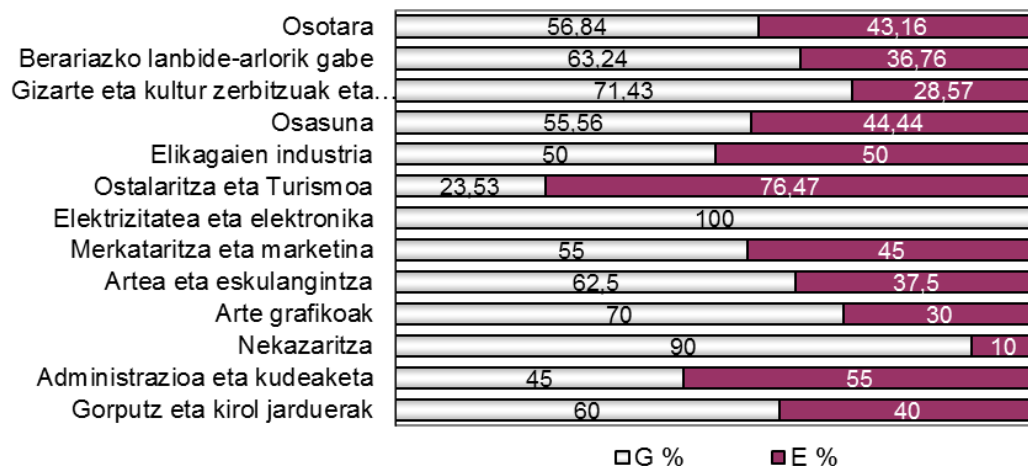
* 2015-2016 ikasturtetik aurrera, Hasierako Lanbide Prestakuntza Bereziko Programen ordez, Lanbide Heziketa Bereziko zikloak jarri dira. Lanbide Heziketa Bereziko 2015-2016 eta 2016-2017 ikasturteetako ikasleen barnean HLPBP egiten ari diren azken ikasleak ere sartzen dira.

Iturria: Lanbide Heziketaren Plangintza, Antolamendu eta Garapenerako Atala

Lanbide Heziketa berezian 37 ikasle gehiago daude 2012tik; hortaz, %18 hazi da kopurua eta 234 ikasleko gehienekora ailegatu da azken urtean (2017-2018).

Lanbide Heziketa Bereziko ikasleen banaketa sexuka eginda, desberdintasun handiak ikusiko ditugu Lanbide Heziketako lanbide-arlo batetik bestera. "Nekazaritza" eta "Zurgintza, Altzarigintza eta Kortxogintza" lanbide-arloak ikasten dituzten gehienak gizonak dira, eta "Ostalaritza eta Turismoa" ikasten duten gehienak, emakumeak. Zenbait lanbide-arlotan oreka handiagoa dago emakumeen eta gizonen artean: "Gorputz eta Kirol Jarduerak", "Administrazioa eta Kudeaketa", "Merkataritza eta Marketina", "Elikagaien industriak eta Osasuna".

165. grafikoa: Lanbide Heziketa Bereziko ikasleen ehunekoa, lanbide-arloka banatuta eta sexuaren arabera bereizita. 2017-2018



Iturria: Lanbide Heziketaren Plangintza, Antolamendu eta Garapenerako Atala

13.erans
kina

14.erans
kina

- **Hezkuntza laguntzako berriazko premia duten ikasleak**

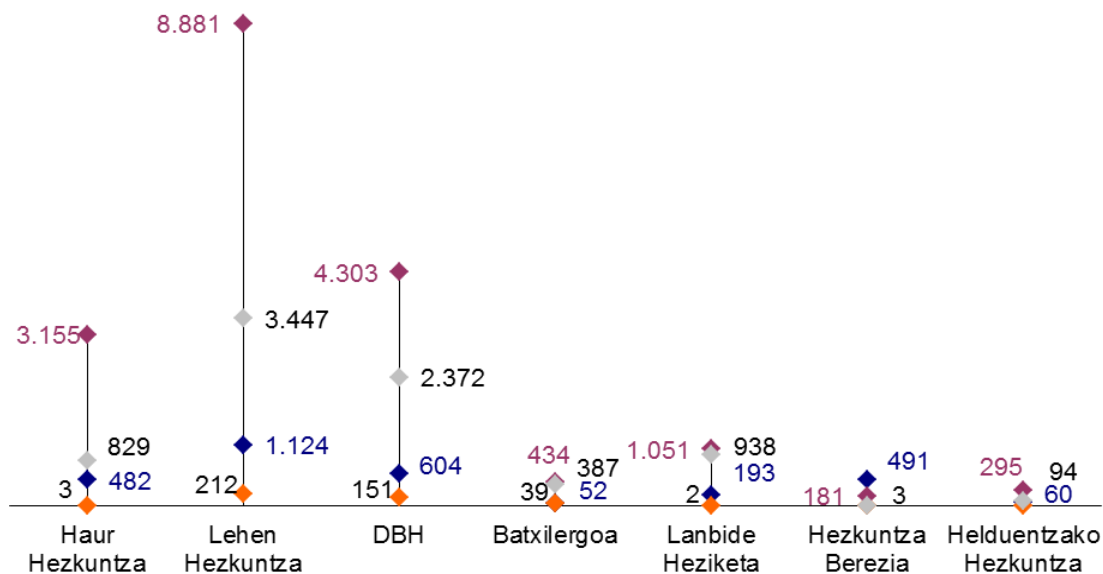
Zerrenda honetan jasotako ezaugarrietakoren bat dutela-eta hezkuntza-arreta arruntaz bestelako atentzioa behar duten ikasleek osatzen dute talde hori:

- Desgaitasun baten edo jokabidearen nahasmendu larri baten ondoriozko hezkuntza-behar bereziak dituzten ikasleak.
- Adimen-gaitasun handiko ikasleak.

- Berandu txertatutako edo baldintza pertsonalak edo eskola-historiakoak dituzten ikasleak
- Berariazko ikasteko zailtasunak dituzten ikasleak (diskalkulia, dislexia, arreta-defizitaren eta hiperaktibitatearen nahasmendua...).

2017-2018 ikasturteko datu orokorrak egun indarrean dagoen legezko sailkapenari jarraituz adierazi dira eta, hortaz, ez da posible aurreko ikasturteekin alderatzea.

166. grafikoa: Hezkuntza laguntzako berariazko premiak dituzten ikasleen datu orokorrak, hezkuntza-etaparen arabera. 2017-2018



- ◆ Hezkuntza-premia bereziak dituzten ikasleak
- ◆ Adimen-gaitasun handiko ikasleak
- ◆ Hezkuntza-sisteman berandu sartu diren ikasleak edo ez-ohiko baldintza espezifikoak dituzten ikasleak
- ◆ Ikasteko zailtasun espezifikoak dituzten ikasleak

Iturria: Aniztasunarekiko Arretaren, Orientazioaren eta Hezkuntza Premia Berezien Atala

15. erans
kina

Ikastetxe espezifikoetan, lehenetsuneko integratioko zentroetan eta ikastetxe arruntetako Garapenaren Nahasmendu Orokorreko (GNO) ikasgeletan eskolatutako ikasleei dagokienez, urtetik urterako aldaketak ageri dira tauletan.

185. taula: Hezkuntza Premia Bereziak dituzten ikasleen eskolatzaren bilakaera ikastetxe espezifikoetan, etaparen arabera. 2011-2018

Ikasturtea	Etapa	Ikastetxe publikoak	Ikastetxe pribatuak	Guztira
2011/2012	Haur Hezkuntza	72	89	161
	Lanbide Heziketa	44	9	53
	Guztira	116	98	214
2012/2013	Haur	89	81	170

	Hezkuntza			
	Lanbide Heziketa	99	96	195
	Guztira	188	177	365
2013/2014	Haur Hezkuntza	92	98	179
	Lanbide Heziketa	120	95	204
	Guztira	212	171	383
2014/2015	Haur Hezkuntza	101	98	199
	Lanbide Heziketa	120	91	211
	Guztira	221	189	410
2015/2016	Haur Hezkuntza	4	17	21
	DOH	88	93	181
	Lanbide Heziketa	47	17	64
	BHIP	10	18	28
	Guztira	149	145	294
2016/2017	Haur Hezkuntza	16	2	18
	DOH	87	94	181
	Lanbide Heziketa	18	45	63
	BHIP	16	12	28
	Guztira	137	153	290
2017/2018	Haur Hezkuntza	10	2	12
	DOH	100	96	196
	Lanbide Heziketa	22	46	68
	BHIP	12	13	25
	Guztira	144	157	301

Iturria: Aniztasunarekiko Arretaren, Orientazioaren eta Hezkuntza Premia Berezien Atala

186. taula: Hezkuntza premia bereziak dituzten ikasleen eskolatzearen bilakaera, lehenetasuneko integratioko ikastetxeetan eta ikastetxe arruntetako Garapenaren Nahasmendu Orokorreko (GNO) ikasgeletan eta Ikasgela Alternatiboetan. 2015-2018

		2015/2016					2016/2017					2017/2018				
		HH		LH		Guzt.	HH		LH		Guzt.	HH		LH		Guzt.
		G	E	G	E		G	E	G	E		G	E			
Publikoak	GNOen ikasgelak ikastetxe arruntetan	5	1	28	9	43	8	1	25	8	42	9	3	24	9	45
	Lehenetasuneko eskolatzeko zentroak	1	0	9	6	16	2	0	6	7	15	1	0	6	5	12
Itunduak	GNOen ikasgelak ikastetxe arruntetan	1	2	34	15	52	1	0	32	17	50	3	1	31	16	51
Guztira		7	3	71	30	111	11	1	82	46	140	13	4	61	30	108

Iturria: Aniztasunarekiko Arretaren, Orientazioaren eta Hezkuntza Premia Berezien Atala

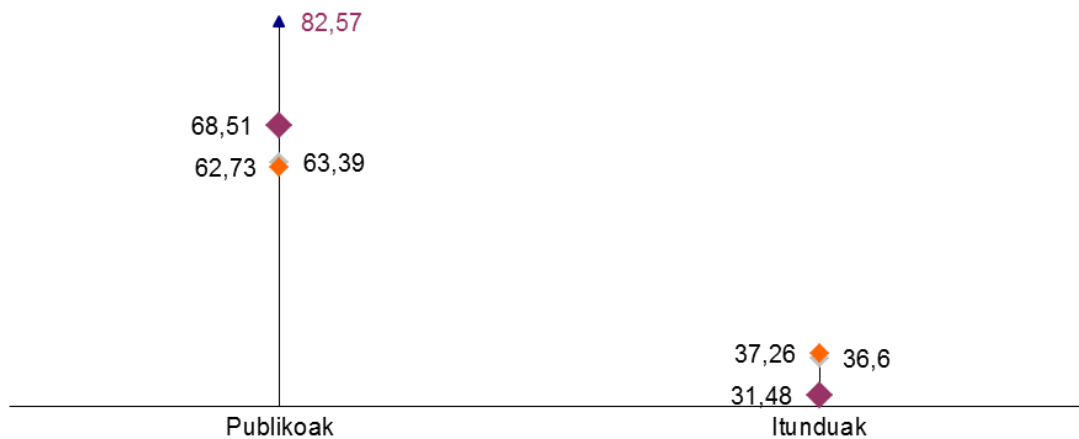
187. taula: Hezkuntza premia bereziak dituzten ikasleen eskolatzearen bilakaera ikastetxe arruntetako ikasgela alternatiboetan. 2015-2018

			2015/16	2016/17	2017/18
Ikastetxe publikoak	Haur H.	G	2	1	
		E	2		
	DOH 1	G	11	10	9
		E	7	8	4
	DOH 2	G	5	8	8
		E	5	6	7
Ikastetxe pribatuak	Haur H.	G			
		E			
	DOH 1	G			
		E			
	DOH 2	G			2
		E			
Guztira			32	33	30

Iturria: Aniztasunarekiko Arretaren, Orientazioaren eta Hezkuntza Premia Berezien Atala

Ikastetxeen titulartasunari dagokionez, 2017-2018 ikasturtean ikastetxe arruntetan eskolatu diren hezkuntza laguntzako berariazko premiak dituzten ikasleak batez ere sare publikoan matrikulatu dira.

167. grafikoa: Hezkuntza laguntzako berariazko premiak dituzten ikasleen eskolatzeara ikastetxe arruntetan, zentrozen titulartasunaren arabera. 2017-2018



- ◆ Hezkuntza-premia bereziak dituzten ikasleak
- ◆ Adimen-gaitasun handiko ikasleak
- ▲ Hezkuntza-sisteman berandu sartu diren ikasleak edo ez-ohiko baldintza espezifikoak dituzten ikasleak
- ◆ Ikasteko zailtasun espezifikoak dituzten ikasleak

Iturria: Aniztasunarekiko Arretaren, Orientazioaren eta Hezkuntza Premia Berezien Atala

Bestalde, badaude hizkuntza laguntzako berariazko premiak dituzten ikasleen eskolatzeari buruz gehiago jakiteko beste hurbilketa modu batzuk, adibidez, begiratzen ahal dira hizkuntza-eredu bakoitzean zer zati hartzen duten, sexua aldagaia, sisteman berandu sartu direnen kopurua edo zer errealitate duten Nafarroako guneko bakoitzean. Informazio hori ondoko taulan ageri da.

Hezkuntza premia bereziak, gaitasun handia edo ikasteko aparteko zailtasunak dituzten ikasle gehienak gizonezkoak dira.

188. taula: Hezkuntza laguntzako berariazko premiak dituzten ikasleen eskolatzeari ikastetxe arruntetan, hizkuntza-ereduaren, titulartasunaren eta sexuaren arabera. 2017-2018

	Titulartasuna	Sexua	Hekuntza-premia bereziak dituzten ikasleak	Adimen-gaitasun handiko ikasleak	Hezkuntza-sisteman berandu sartu diren ikasleak edo ez-ohiko baldintza espezifikoak		Ikasteko zailtasun espezifikoak dituzten ikasleak
A eredua	Publikoak	G	48	20	471	189	
		E	29	5	440	102	
	Itunduak	G	26	17	160	118	
		E	17	3	166	65	
B eredua	Publikoak	G					
		E			1		
	Itunduak	G	5	1	17	8	
		E	6		14	4	
D eredua	Publikoak	G	231	11	598	871	
		E	120	2	535	503	
	Itunduak	G	52	1	32	201	
		E	21		25	114	
G eredua	Publikoak	G	564	32	3.495	1.432	
		E	336	12	3.121	595	
	Itunduak	G	359	56	1.115	1.297	
		E	202	34	1.108	757	
Programak atzerriko hizkuntzetan	Publikoak	G	374	73	3.094	926	
		E	152	32	3.273	444	
	Itunduak	G	112	21	282	325	
		E	52	4	252	118	
Guztira			2.706	407	18.199	8.069	

Iturria: Aniztasunarekiko Arretaren, Orientazioaren eta Hezkuntza Premia Berezien Atala

Hezkuntza laguntzako berariazko premiak dituzten eta ikastetxe arruntetan eskolatuta dauden ikasleek Nafarroako eskualdeetan duten banaketa taula honetan aurkeztutako ereduari jarraituz egin da.

189. taula: Ikastetxe arruntetan eskolatuta dauden eta hezkuntza laguntzako berariazko premiak dituzten ikasleak, eskualdearen arabera. 2017-2018

Eskualdea	Hekuntza-premia bereziak dituzten ikasleak		Adimen-gaitasun handiko ikasleak		Hezkuntza-sisteman berandu sartu diren ikasleak edo ez-ohiko baldintza espezifikoak		Ikasteko zailtasun espezifikoak dituzten ikasleak	
	Publikoak	Itunduak	Publikoak	Itunduak	Publikoak	Itunduak	Publikoak	Itunduak
Altsasu-Irurtzun	98	41	13	3	438	42	317	59

Agoitz-Irunberri	47	3	5		230	9	187	10
Baztan-Bidasoa	72	6	21		163	47	231	14
Lizarra-San Adrián	195	54	17	8	1.793	201	454	172
Tafalla-Martzilla	199	12	18	4	1.638	134	526	114
Iruña	968	672	138	109	7.387	2.087	2.704	2.418
Iruñerria	29	7	4		132	58	105	41
Tutera	246	57	42	25	3.247	593	538	179
Guztira	1.854	852	258	149	15.028	3.171	5.062	3.007

Iturria: Aniztasunarekiko Arretaren, Orientazioaren eta Hezkuntza Premia Berezien Atala

Atal honekin bukatzeko, ikasleen matrikula adierazi da, ikastetxe publiko eta itunduetan, modalitate hauetan: Curriculum Egokituko Programan (CEP), Ikaskuntza eta Errendimendua Hobetzeko Programan (IEHP), eta Curriculum Berezikiko Unitatean (CUB).

190. taula: Ikastetxe publikoetako eta pribatuetako matrikulak CEP, IEHP eta CBU modalitateetan. 2017-2018

Ikastetxe mota	CEO		2. IEHP		3. IEHP		CUB	
	Ik.	Tald.	Ik.	Tald.	Ik.	Tald.	Ik.	Tald.
Ikastetxe publikoak, guztira	51	6	266	29	389	35	183	32
Ikastetxe pribatuak, guztira	18	2	43	5	58	4	70	9

Iturria: Aniztasunarekiko Arretaren, Orientazioaren eta Hezkuntza Premia Berezien Atala

17.erans
kina

18.erans
kina

191. taula: CEPen matrikulatutako ikasleak, irabazi-asmorik gabeko erakundeetan. 2017-2018

	CEO	
	Ikasleak	Taldeak
Guztira	88	11

Iturria: Aniztasunarekiko Arretaren, Orientazioaren eta Hezkuntza Premia Berezien Atala

19.erans
kina

192. taula: CBUko unitateen eta ikasleen bilakaera. 2010-2018

	CUBeko unitate kopurua		Ikasleak		CUBeko unitateak, guztira	CUBeko ikasleak, guztira
	Publikoak	Itunduak	Publikoak	Itunduak		
2010/11	27	7	142	41	34	183

2011/12	27	8	140	52	32	192
2012/13	28	9	145	59	37	204
2013/14	30	9	158	57	39	215
2014/15	30	10	170	61	40	231
2015/16	31	10	169	69	41	238
2016/17	36	10	175	72	46	247
2017/18	32	9	183	70	41	253

(Ez daude sartuta irabazi-asmorik gabeko erakundeak)

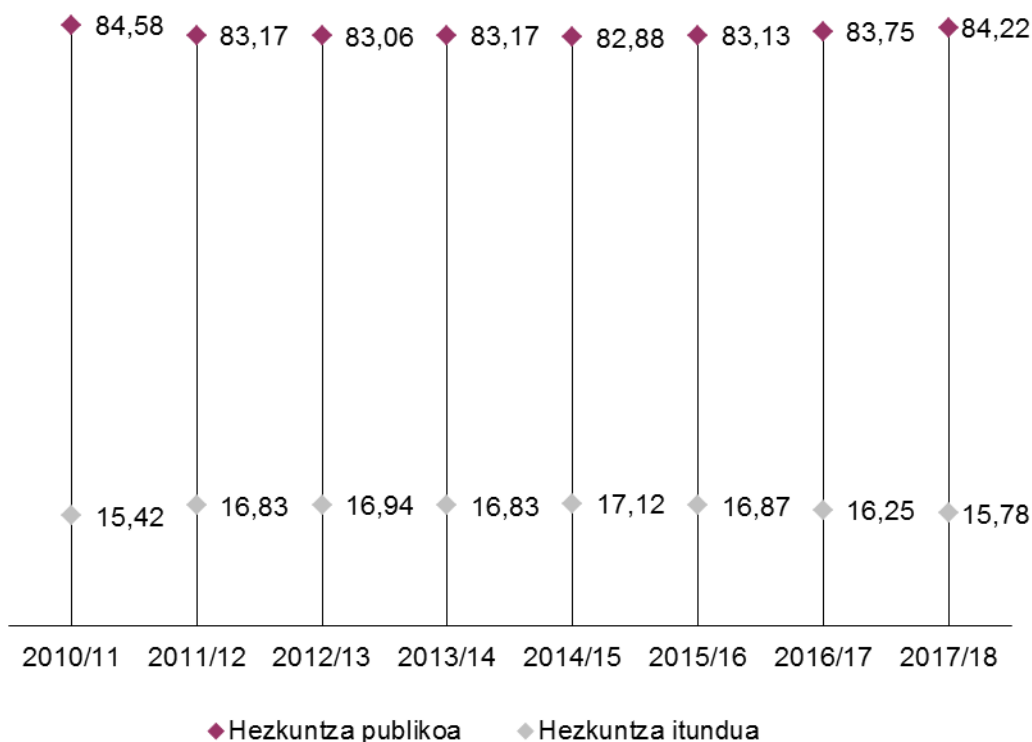
Iturria: Aniztasunarekiko Arretaren, Orientazioaren eta Hezkuntza Premia Berezien Atala

- **Atzerritar jatorriko ikasleak**

“Ikasle atzerritar” kategoria ez da benetan esanguratsua, aniztasunari arreta ematean, jatorriak baino garrantzi handiagoa baitute hezkuntza-laguntzako berariazko premiek.

Bestalde, ikasleak taldekatzeko erabilitako irizpidearen arabera, desberdin ezaugarrituko dira. *Atzerritar* erabiltzen badugu espainiar herritartasunik ez dutenak izendatzeko, datuak zehatzagoak izanen dira, baina horrek ez ditu erabilgarriago egingen hezkuntza-arloan, eta, gainera termino mugatzaileagoa da, ez baititu kontuan hartzen sorburuko ingurune soziala edo kulturala Espainian jaiotako guraso atzerritarreko hurren gero eta ugariagoak diren kasuetan, ez eta orain gutxi herritartu direnen kasuan ere.

168. grafikoa: Atzerritar jatorriko ikasleen ehunekoa, etaparen arabera



Iturria: Aniztasunarekiko Arretaren, Orientazioaren eta Hezkuntza Premia Berezien Atala

Ikasleen jatorria eta familia- zein kultura-ingurunea kontuan hartzeko, atzerritar jatorriko senideak (gurasoak) dituzten ikasleak begiratzen ahal dira. Hala ere, kontuan hartu behar da ikastetxe guztiek ez dutela informazio hori adierazten. Taula honetan jaso dira datu horiek.

193. taula: Atzerritar jatorriko familia duten ikasleak. Datuak, etaparen arabera

Ikasturtea	Ikastetxe publikoak					Ikastetxe itunduak					Guztira
	HH	LH	DBH, Batx., LaH	Ik. Publ., guztira	Publikoetan ari den %a, guztiarekiko	HH	LH	DBH, Batx., LaH	Ik. Itun., guztira	Itundueta n ariden %a, guztiarekiko	
2017/18	2.453	5.996	5.080	13.529	82,29	475	900	1.536	2.911	17,71	16.440

Iturria: Aniztasunarekiko Arretaren, Orientazioaren eta Hezkuntza Premia Berezien Atala

194. taula: Ikasleen banaketa, familiaren jatorriaren arabera. 2018

Kontinentea	2018
Europar Batasuna	2.644
Europar Batasunetik kanpoko Europa	514
Europa, guztira	7.916
Amerika	4.803
Afrika	1.003
Asia	579
Ozeania	8
Guztira	17.467

Iturria: Aniztasunarekiko Arretaren, Orientazioaren eta Hezkuntza Premia Berezien Atala

- **Helduen Hezkuntza**

Helduen hezkuntzako jarduerak bizitzan osoan zehar egiten den hezkuntzaren esparruan ulertu behar dira. Matrikulazio-datuek agerian jartzen dute helduen hezkuntzaren garrantzia, modalitatea edozein dela ere, bai ikasketa arautuetan, bai ez arautuetan, eta azken bost urteetako egonkortasuna islatzen dute.

2012-2013 eta 2017-2018 arteko aldiak, beheko taula honetan jasotako gorabeherak izan dira matrikuletan.

195. taula: Matrikulazioaren bilakaera Helduen Oinarrizko Hezkuntzan (HOH), Atzerritarrentzako Gaztelanian, Prestakuntza Pertsonalean, Urrutiko Batxilergoan eta Gaueko Batxilergoan. 2012-2018

Ikasturtea	2012/13	2013/14	2014/15	2015/16	2016/17	2017/18
Oinarrizko Hezkuntza	Hasierako ikasketak I	534	438	590	530	382
	Hasierako ikasketak II	220	445	424	276	315
	DBHGTko PLrakoCC N2	127	260	244	226	177
	HBH ** Presentziala	506	520	493	530	550
	HBH urrutikoa	411	453	503	433	259
Oinarrizko Prestakuntza, guztira	1.798	2.086	2.254	1.995	1.800	1.683
Atzerritarrentzako gaztelania	971	774	1.038	998	1.095	1.164
Arautu gabeko ikasketetako ikasleak***	1.807	1.824	1.765	1.720	1.604	1.445

Ikasleak, guztira	4.576	4.684	5.057	4.713	4.499	4.292
Urrutiko Batxilergoa	371	405	383	375	321	264
Gaueko Batxilergoa	333	383	396	433	398	397
Batzilergoa, guztira	704	788	779	808	719	661
Matrikula, guztira	5.280	5.472	5.836	5.521	5.218	4.953

* DBHko gradudun titulua eskuratzeko proba librea prestatzeko, Gaitasun giltzarrien 2. mailako ikastaroak.

** HBH Helduentzako Bigarren Hezkuntza.

*** Prestakuntza pertsonaleko ikastaro ez-arautuak: informatika, hizkuntzak, komunikazio-teknikak.

Iturria: Etengabeko Prestakuntzaren Bulegoa

196. taula: Helduen Oinarrizko Hezkuntzako ikasleen banaketa, eskualdearen* eta irakaskuntza motaren arabera. 2017-2018

	Sakana	Lizarra	Iruña	Zangoza	Tafalla	Tutera	Guztira
Hasierako Ikasketak I eta II	38	33	360	26	40	200	697
N 2 Gaitasun giltzarriak	20	11	102		16	28	177
Gaztelania atzerritarrendako	38	142	604	10	88	282	1.164
Arautu gabeko ikasketak		30	717		20	678	1.445
Guztira	96	216	1.783	36	164	1.188	3.483

* HBH eta Batxilergo eskolak ematen ez dituzten HOHko ikasgeletan eta ikastetxeetan

Iturria: Etengabeko Prestakuntzaren Bulegoa

197. taula: HOHko ikasleen banaketa, sexuaren, eskualdearen eta eskaintza motaren arabera. 2017-2018

Ikastetxea/ Eskualdea	Hasierako Ikasketak			N2 Gaitasun giltzarriak			Gaztelania atzerritarrentzako			Prestakuntza pertsonala			Guztira
	G	E	Guz	G	E	Guz	G	E	Guz	G	E	Guz	
J. Ma Iribarren	136	224	360	36	66	102	221	383	604	316	401	717	1.783
Tuterako HOHIP	21	179	200	7	21	28	145	137	282	195	483	678	1.188
Altsasuko eskualdea	19	19	38	11	9	20	6	32	38	0	0	0	96
Lizarrako eskualdea	24	9	33	4	7	11	22	120	142	13	17	30	216
Zangozako eskualdea	16	10	26	0	0	0	1	9	10	0	0	0	36
Tafallako eskualdea	25	15	40	3	13	16	24	64	88	9	11	20	164
Guztira	241	456	697	61	116	177	419	745	1.164	533	912	1.445	3.483
(%)	34,6	65,4	100	34,5	65,5	100	36,0	64,0	100	36,9	63,1	100	

E= Emakumeak G= Gizonak

Iturria: Etengabeko Prestakuntzaren Bulegoa

198. taula: Helduen Bigarren Hezkuntzako (HBH) ikasleak. 2017-2018

Ikastetxea	I.maila			II.maila			Guztira		
	G	E	Guz	G	E	Guz	G	E	Guz
Félix Urabayen NHBHI (Presentziala)	38	57	95	49	71	120	87	128	215
Félix Urabayen NHBHI (Urrutikoa)	45	39	84	95	80	175	140	119	259
Benjamín de Tudela BHI	15	6	21	96	66	162	111	72	183
Marqués de Villena BHI	0	0	0	10	15	25	10	15	25
Ega BHI	2	4	6	10	3	13	12	7	19
Lekarotz BHI	3	3	6	2	4	6	5	7	12
Tierra Estella BHI	10	6	16	12	11	23	22	17	39
Del Camino DBHI	2	3	5	10	6	16	12	9	21
Sancho III el Mayor BHI	0	0	0	5	10	15	5	10	15
Pablo Sarasate BHI	3	3	6	4	11	15	7	14	21
Guztira	118	121	239	293	277	570	411	398	809
%	49,4	50,6	100	51,4	48,6	100	50,8	49,2	100

Iturria: Etengabeko Prestakuntzaren Bulegoa

199. taula: Helduentzako Bigarren Hezkuntzako matrikulazioaren bilakaera. 2011-2017

	2011/12	2012/13	2013/14	2014/15	2015/16	2016/17	2017/18
I.maila	302	263	296	281	290	215	239
II.maila	553	654	677	715	673	643	570
Guztira	855	917	973	996	963	858	809

Iturria: Etengabeko Prestakuntzaren Bulegoa

200. taula: Derrigorrezko Bigarren Hezkuntzako gradua lortzeko proba librea. 2017-2018

	2017ko iraila			2018ko otsaila			2018ko ekaina		
	H	M	T	H	M	T	H	M	T
Izena ematea	19	20	39	18	26	44	36	30	66
Aurkeztu dira	10	11	21	10	17	27	18	18	36
Titulua eskuratu dute		1	1	1	3	4	3	2	5
Gai eremu batean	4	3	7	1	3	4	2	3	5
Gai bi eremutan				2	1	3	1		1

Iturria: Etengabeko Prestakuntzaren Bulegoa

Langabeei edo 2017-2018 ikasturtean lana izan dutenei bereziki zuzendutako enplegurako lanbide-prestakuntzari dagokionez, honako ikastaro hauek egin dira.

201. taula: Burututako ikastaroak eta ikasleak (bereziki, langabeak). 2017-2018

Arloa	Ikastaroak	Ikasleak
ADG – Administrazioa eta kudeaketa	8	116
AFD – Gorputz eta kirol jarduerak	8	121
AGA - Nekazaritza	2	26

ARG – Arte Grafikoak	0	0
COM – Merkataritza eta Marketina	38	532
ELE – Elektrizitatea eta Elektronika	13	138
ENA – Energia eta Ura	1	16
FCO – Prestakuntza Osagarria	0	0
EOC – Eraikuntza eta Obra Zibila	3	34
FME – Fabrikazio mekanikoa	9	126
HOT – Ostalaritza eta Turismoa	13	171
IFC – Informatika eta Komunikazioa	3	43
INA – Elikagaien Industriak	8	125
IMA- Hotz eta Girotze Instalazioak	7	185
IMP – Irudi Pertsonala	3	50
IMS – Irudia eta Soinua	3	36
MAM – Zurgintza eta Altzarigintza	0	0
QUI - Kimika	0	0
SAN - Osasuna	0	0
SSC – Gizarte eta Kultur Zerbitzuak eta Komunitatearentzako Zerbitzuak	35	540
SEA – Segurtasuna eta Ingurumena	5	78
TMV – Garraioa eta Ibilgailuen mantentzelanak	1	14
Guztira	160	2.251

Iturria: Nafar Lansare-Nafarroako Enplegu Zerbitzua

202. taula: Enplegurako Lanbide Prestakuntza, bereziki lanean ari direnei zuzenduta. 2017-2018

	Ikastaro kop.	Ikasleak	Diru-laguntza
Prestakuntza programak, enpresetatik kanpo			
Sektore arteko hitzamenak	522	7.071	2.245.888
Prestakuntza programak, enpresetan			
ETEEak empresa-planak	21	234	16.267
Guztira	543	7.305	2.262.155

Iturria: Nafar Lansare-Nafarroako Enplegu Zerbitzua

Departamentuak antolatu dituen Enplegurako prestakuntza-ikastaroak 11 ikastetxetan eman dira eta 377 ikaslek jaso dituzte, 6.553 orduko inbertsioa eginda.

203. taula: Hezkuntza Departamentuaren Enplegurako Prestakuntza ikastaroak. 2017-2018

Ikastetxea	Orduak	Ikasleak
Sakana IBP LH - Altsasu	390	972
Estella IBP	570	25
María Ana Sanz IB	1.218	61
Tafalla IBP	40	14
ETI IBP	1.080	55
Burlada IB LH	1.000	43

Agroforestal IB	65	41
Virgen del Camino IBP	930	64
Ega BHI	270	12
Donibane IB	550	21
Donapea IBP	440	32

Iturria: Berrikuntzaren, Enpresaren eta Lanbide Heziketa Nazioartekotzearen Atala

21.erans
kina

5.1.3. Arabide bereziko irakaskuntzan eskolatutako ikasleak

- **Hizkuntza irakaskuntza**

Hizkuntza-irakaskuntzako ikastetxe presentzialetako ikasleek, nagusiki, ingelesa, euskara, alemana, frantsesa eta italiara hautatzen dituzte. 2014-2015 ikasturtetik aurrera behera egin dute matrikulek.

204. taula: Hizkuntza Eskola Ofizialetako ikasleak, hizkuntzaren arabera. 2017-2018

	Alemana	Euskara	Frantsesa	Ingelesa	Italiera	Guztira
Iruñeko HEO						
Ikasle ofiziala	448	752	691	1.894	217	4.002
Ikasle libreak	52	946	188	1.008	62	2.256
Tuterako HEO						
Ikasle ofiziala	44	58	133	576		811
Ikasle libreak	2	165	17	120		304
Ikastetxe presentzialak, guztira						
Ikasle ofiziala	492	810	824	2.470	217	4.813
Ikasle libreak, guztira	54	1.111	205	1.128	62	2.560
NUHEO (Nafarroako Urrutiko Hizkuntza Eskola Ofiziala)						
Urrutiko ikasleak	1	8	9	1.185		1.203
Bigarren Hezkuntzako ikastetxeetako ikasleak	121	1.779	706	2.188		4.794

Iturria: Eleaniztasunaren eta Arte Ikasketen Zerbitzua

205. taula: Hizkuntza Eskola Ofizial presentzialetako matrikulazioaren bilakaera. 2010-2017

	2013/14	2014/15	2015/16	2016/17	2017/18
Ikasleak (matrikula ofiziala)	5.532	5.331	5.297	4.982	4.306
Alemana	681	685	614	547	450
Euskara	885	845	879	829	917

Frantsesa	1.077	974	982	929	708
Ingelesa	2.646	2.603	2.610	2.453	2.014
Italiera	243	224	212	224	217

Iturria: Eleaniztasunaren eta Arte Ikasketen Zerbitzua

206. taula: Nafarroako Urrutiko Hizkuntza Eskola Ofizialetako matrikulazioaren bilakaera. 2013-2017

	2013/14	2014/15	2015/16	2016/17	2017/18
Ikasleak	6.653	7.128	5.396	6.969	5.977
Alemana - Bigarren Hezk. - Unibertsitateak	96	166	158	186	121 1
Euskara - Bigarren Hezk. - Unibertsitateak	1.350	1.400	1.629	1.853 4	1.779 8
Frantsesa - Bigarren Hezk. - Internacional - Unibertsitateak	883	850	916	815 7 4	706 8 1
Ingelesa - That's English - Bigarren Hezk. - Nazioartekoa - Unibertsitateak - Irakasleak	2.073 2.251	1.967 2.183	1.667 2.693	1.303 2.578 8 42 169	1.058 2.188 5 30 92

Iturria: Eleaniztasunaren eta Arte Ikasketen Zerbitzua

207. taula: Nafarroako Urrutiko Hizkuntza Eskola Ofizialarekin lankidetzan ari diren ikastetxeak. Bigarren Hezkuntza. 2017-2018

	Alemana	Euskara	Frantsesa	Ingelesa	Guztira
Ikastetxe kop.	12	54	51	74	191
Ikasle kop.	121	1.779	706	2.188	4.794

Iturria: Eleaniztasunaren eta Arte Ikasketen Zerbitzua

Nafarroako Urrutiko Hizkuntza Eskola Ofizialak 2013-2017 aldiaren emandako ziurtagirien bilakaera ondoko eranskinean ikusten ahal da.

22. erans
kina

Horrez gain, Hizkuntza Eskola Ofizial presentzialek denboraldi berean (2013-2017) emandako ziurtagirien bilakaera ere ageri da ondoko eranskinean.

23. erans
kina

- **Euskararen Gaitasun Agiria (EGA)**

1985eko irailaren 11ko Erabaki baten bidez, Nafarroako Gobernuak bere gain hartu zuen Euskararen Gaitasun Agiria (EGA) emateko ardura. Hala, 1535/1985 Foru Aginduaren bitartez, Euskararen Gaitasun Agiria (EGA) sortu zen. Hezkuntza Departamentuko Euskara Atalak antolatzen ditu titulua lortzeko probak.

2013-2014 ikasturtean, arrakastaz bukatu zen Hizkuntzen Aztertzaileen Europako Elkartearen (ALTE) kontu-ikuskaritza. ALTE elkarteak 33 kide ditu (horien artean Cambridgeko eta Salamancako unibertsitateak edo Goethe eta Cervantes institutuak, izena emandako 40 erakunde baino gehiago eta norbere izenean ari diren ehunka pertsona). Kontu-ikuskaritza gainditzean, eskubide osoko kide izatera igaro zen, eta ALTEren Q236 kalitate ziurtagiria lortu zen. Hurrengo kontu-ikuskaritza 2020an egingen da.

208. taula: Emandako EGA tituluaren bilakaera

Urtea	Matrikulazioa	Aurkeztu diren pertsonak	Gainditu duten pertsonak	%
2010	1.706	1.479	290	19,61
2011	2.006	1.746	278	15,92
2012	1.764	1.539	272	17,67
2013	1.607	1.377	295	21,42
2014	1.701	1.481	362	24,44
2015	1.638	1.417	310	21,87
2016	1.240	1.007	264	26,21
2017	956	774	219	28,29

Iturria: EGA bulegoa- Euskara Atala

209. taula: Helduei euskara irakasteko Zubiarte Euskaltegiko matrikulazio-datuak. 2017-2018

	Emakumeak	Gizonak	Guztira
Guztira	798	449	1.247

Iturria: Zubiarte euskaltegia. Euskara Atala

210. taula: Zubiarte euskaltegiko ziurtagirien datuak. 2017-2018

Maila	Matrikulazioa	Aurkeztu diren pertsonak	Gainditu duten pertsonak	%
A1:	57	45	23	51
A2:	24	22	7	32
B1:	54	48	24	50
B2:	118	117	41	35
Guztira	253	232	95	41

Iturria: Euskara Atala- Zubiarte Euskaltegia

5.1.4. Arte ikasketetako ikasleak

Jarraian ageri dira arte-irakaskuntzako modalitateei buruzko datuak, eta horien bilakaera, sexuaren arabera, ikasketa horiek eskaintzen dituzten ikastetxeetan.

- **Musika**

211. taula: Musika ikasketetako ikasleen eskolatzearen bilakaera

	2015/16				2016/17				2017/18			
	Publikoa		Pribatua		Publikoa		Pribatua		Publikoa		Pribatua	
	G	E	G	E	G	E	G	E	G	E	G	E
"Pablo Sarasate" Kontserbatorio Profesionala	277	286			266	315			261	326		
	563				581				587			
Nafarroako Goi Mailako Musika Kontserbatorioa	187	118			196	123			202	134		
	305				319				336			
"Fernando Remacha" Kontserbatorioa	32	26			28	31			24	32		
	58				59				56			
Musika-eskolak	5.547	6.433	646	726	5.638	6.346	681	780	5.683	6.222	704	710
	11.980		1.372		11.984		1.461		11.905		1.414	

Iturria: Arte Ikasketen Atala

Zehaztu behar da Fernando Remacha Kontserbatorioak irakaskuntza profesionalak ematen dituela eta udal-titulartasunekoak dela; beraz, ez dago Nafarroako Gobernuaren sarea. Bestalde, *Publikoa* zutabeko musika-eskolak udal-titulartasunekoak dira eta, beraz, ez daude Nafarroako Gobernuaren sarea. Kontserbatorioak bai, ordea.

- **Dantza**

212. taula: Dantza irakaskuntzetako ikasleen eskolatzearen bilakaera

	2015/16				2016/17				2017/18			
	Publikoa		Pribatua		Publikoa		Pribatua		Publikoa		Pribatua	
	G	E	G	E	G	E	G	E	G	E	G	E
Nafarroako Dantza- eskola (Nafarroako Gobernua)	11	168			21	215			21	270		
	179				236				291			
Dantza-eskolak	12	57	6	65			4	89	13	94	5	125
	69		71				93		107		130	

Iturria: Arte Ikasketen Atala

Publikoa zutabean agertzen den musika eta dantzako eskola udal-titulartasunekoak da eta, beraz, ez dago Nafarroako Gobernuko sarea. Nafarroako Dantza Eskola bai, ordea.

- **Arte Plastikoak eta Diseinua**

213. taula: Arte Plastikoen Ikasketetako ikasleen eskolatzearen bilakaera

Arte-eskolak	2013/14		2014/15		2015/16		2016/17		2017/18	
	G	E	G	E	G	E	G	E	G	E
Erdi mailako heziketa zikloak	46	25	24	29	27	25	105	93	45	28
	59		48		52		198		73	
Goi mailako heziketa zikloak	175	54	116	76	59	107	54	90	57	98
	232		195		166		144		155	

Iturria: Arte Ikasketen Atala

- **Diseinuko Goi Mailako Arte Irakaskuntzak**

214. taula: Diseinuko Goi Mailako Arte Ikasketetako ikasleen eskolatzearen bilakaera

	2015/2016				2016/2017				2017/2018			
	Publikoa		Pribatua		Publikoa		Pribatua		Publikoa		Pribatua	
	G	E	G	E	G	E	G	E	G	E	G	E
Corellako Arte eta Diseinu Eskola	7	7			12	11			15	14		
	14				23				29			
Creanavarra			22	53			30	72			32	89
			75				102				121	
Atzerriko ikastetxea			65	65			105	93			116	88
			130				198				204	

Iturria: Arte Ikasketen Atala

5.2. Progresioa sistema arautuan

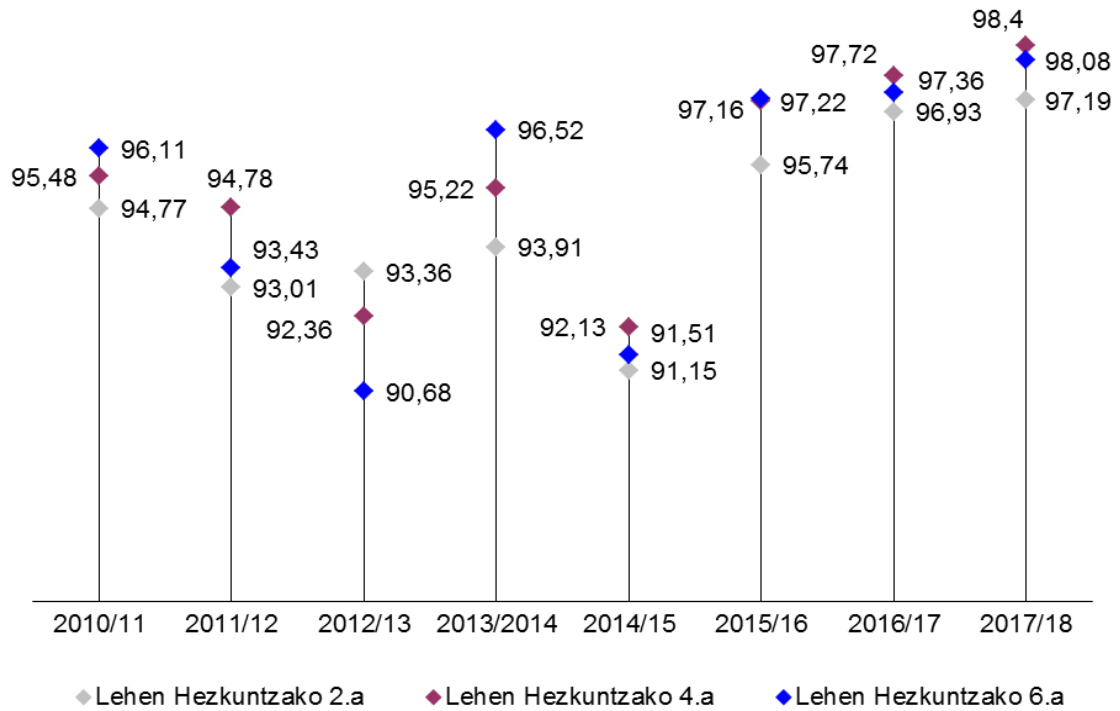
5.2.1. Lehen Hezkuntza

Atal honetan, araubide orokorreko irakaskuntzetako ikasleen progresio-ehunekoei buruzko informazioa eskainiko da, datu-serie luze-zabalen bitartez, bilakaera agerian jartzeko. Hala, 2010-2011 eta 2017-2018 ikasturteen artean Lehen Hezkuntzan mailaz igo diren ikasleen datuak jaso dira honako grafiko honetan.

Helburua datu esanguratsuak ematea denez, ez da komeni datu gehiegi ematea eta, horregatik, Lehen Hezkuntzako 2., 4., eta 6. ikasturteetakoak soilik eman dira.

Lehen Hezkuntzan 2., 4. eta 6. mailetan mailaz igotako ikasleen ehunekoa guztizkoaren %98 ingurukoa da, eta aurreko ikasturteetako batez bestekoak gaintzen ditu.

169. grafikoa: Lehen Hezkuntzan mailaz igo diren ikasleen ehunekoa. 2010-2017



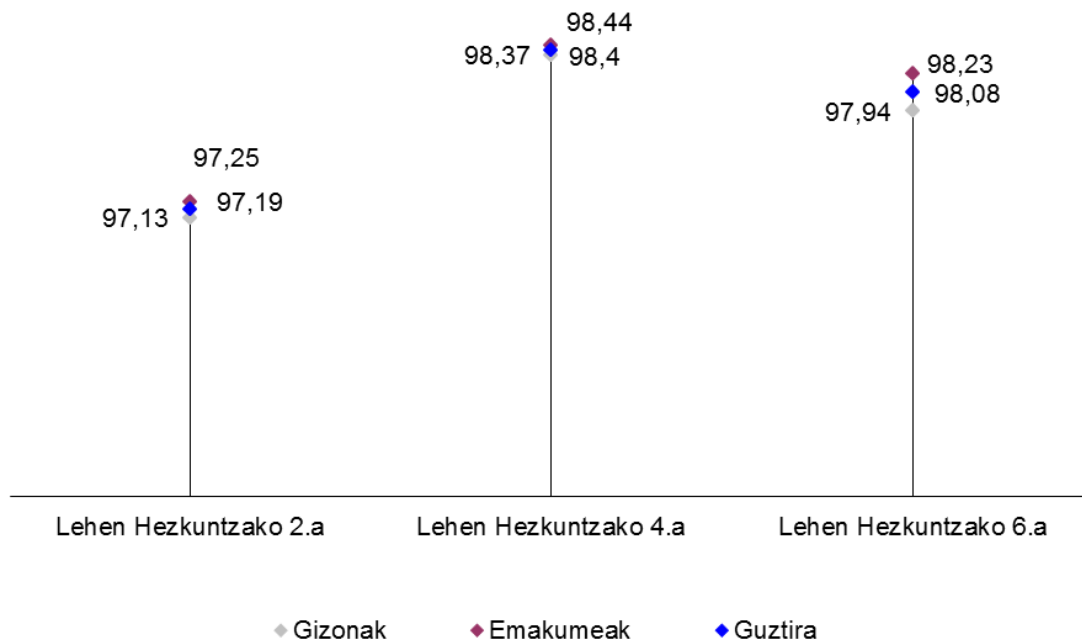
Iturria: Ebaluazio eta Kalitate Atala

24.erans
kina

Ondorengo grafiko honetan Lehen Hezkuntzan mailaz igo diren ikasleen ehunekoaren bilakaera erakusten da; aurrekoen aldean, hemen sexuaren arabera banatuta daude datuak eta hiru ikasturtetan izandako bilakaera adierazten da.

Ikusten den moduan, Lehen Hezkuntzan mailaz igo diren emakumezkoen eta gizonezkoen ehunekoak maila antzekoak dituzte. Kasu guztietan, maila-igoeren ehunekoa %95 baino handiagoa da, baina maila baxueneko ikasturtean mailaz igo ez direnen ehunekoa handiagoa da.

170. grafikoa: Lehen Hezkuntzan mailaz igo diren ikasleen ehunekoa, ikasturtearen eta sexuaren arabera. 2017-2018



Iturria: Ebaluazio eta Kalitate Atala

25.erans
kina

215. taula: Lehen Hezkuntzan hurrengo mailara igo diren ikasleen ehunekoa. 2017-2018, titulartasunaren eta hizkuntza-modalitatearen arabera (ikasturte bakoitzean kalifikatutako ikasle guztiekiko)

	Lehen H. 2.	Lehen H. 4.	Lehen H. 6.
Publikoak G+A	95,88	97,36	96,78
Itunduak G+A	98,91	99,42	99,03
Publikoak B+D	97,05	98,89	99,35
Itunduak B+D	99,10	99,22	98,53

Iturria: Ebaluazio eta Kalitate Atala

Aurreko emaitzak baloratu ahal izateko faktore garrantzitsua da igotze horiek nola gertatu diren jakitea. Taula honetan jaso dira, matrikulatutako ikasle guztien artean, irakasgai guztiak gaindituta mailaz igo diren ikasleen ehunekoa, gainditu gabeko irakasgai batekin, birekin edo gehiagorekin igo direnen ehunekoak, modu automatikoan igo direnena eta erabakirik (informaziorik) ez dagoen ikasleena.

216. taula: Lehen Hezkuntzan mailaz igo direnen egoera. 2014-2017

Maila	2014/2015			2015/2016			2016/2017			2017/2018		
	2 LH.	4 LH.	6 LH.	2 LH.	4 LH.	6 LH.	2 LH.	4 LH.	6 LH.	2 LH.	4 LH.	6 LH.
0 GU.	84,00	80,85	75,74	89,17	85,11	79,99	87,72	83,85	80,80	87,68	84,68	81,45
GU. 1	3,60	5,20	6,57	3,24	4,94	6,39	4,36	5,41	6,08	4,40	5,74	5,87
2 GU.	1,32	2,45	2,99	1,08	2,1	2,75	1,60	2,95	3,13	1,80	2,83	2,73

> 2 GU.	0,99	1,25	2,14	0,41	1,07	1,66	0,62	0,90	1,10	0,81	0,86	0,85
AUT*	1,24	2,39	4,07	1,84	3,93	6,45	2,62	4,61	6,25	2,50	4,30	7,18
Erabakirik gabe	3,28	3,04	4,18	0,71	0,67	0,54	0,69	0,45	0,72	0,33	0,34	0,23
Guztira	91,15	92,13	91,51	95,74	97,16	97,22	96,93	97,72	97,36	97,19	98,40	98,08
Ez da igo	5,57	4,82	4,30	3,54	2,17	2,24	2,38	1,82	1,92	2,48	1,26	1,69

*Araudiak ikasturtea errepikatzea galarazten die.
Iturria: Ebaluazio eta Kalitate Atala

LHtik DBHra mailaz igo direnen datuen arabera, ikasleen %17 inguru bigarren hezkuntzara igo dira ikasgairan bat gainditu gabe dutela. Sexuaren arabera, handiagoa da mailaz igo diren emakumeen kopurua gizonena baino.

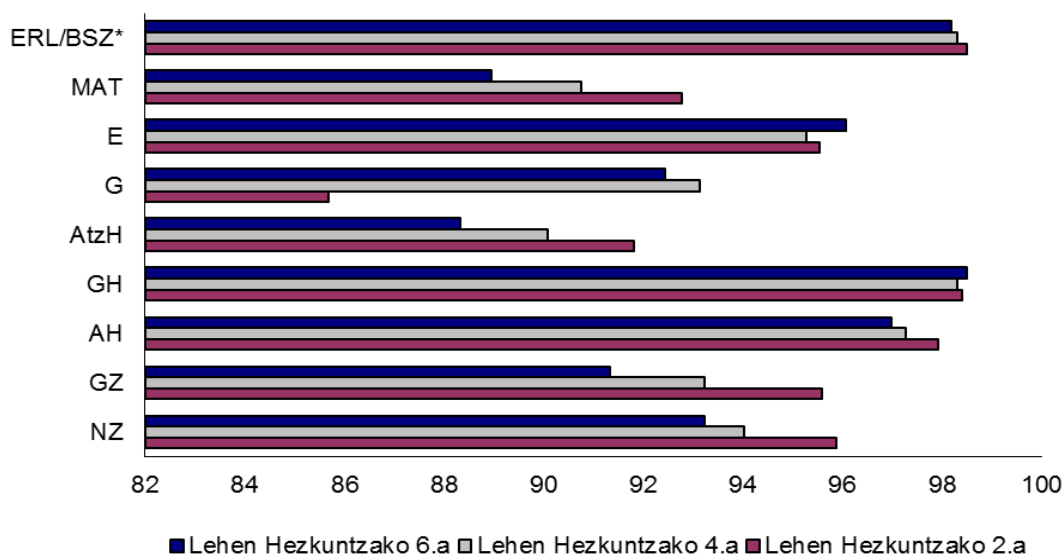
217. taula: DBHko 1.era igo direnen egoera, ikastetxearen titulartasunaren eta hizkuntza-ereduaren arabera. 2017-2018

	0 GU.	1 GU.	2 GU.	> 2 GU.	AUT	Igo dira, guztira	Igo dira, GU.ekin
Publikoak G+A	70,55	8,31	4,12	1,00	12,80	96,78	26,23
Itunduak G+A	88,56	4,06	1,83	0,82	3,77	99,04	10,48
Publikoak B+D	91,00	4,14	1,31	0,58	2,32	99,35	8,35
Itunduak B+D	91,82	3,35	1,89	0,84	0,63	98,53	6,71
Orokorra	81,45	5,87	2,73	0,85	7,18	98,08	16,63

Iturria: Ebaluazio eta Kalitate Atala

Lehen Hezkuntzako arlokako emaitza akademikoei dagokienez, LHko 2. mailan Gaztelania da kalifikazio positiboaren ehunekoarik txikiena duen arloa, eta LHko 4. eta 6. mailetan, aldiz, Atzerriko Hizkuntza eta Matematika.

171. grafikoa: Kalifikazio positiboaren ehunekoak, ikasturtearen eta arloaren arabera. Lehen Hezkuntza. 2017-2018



*ERL/BSZ irakasgaia: Erljioa / Balio sozialak eta zibikoak
Iturria: Ebaluazio eta Kalitate Atala

218. taula: Kalifikazio positiboen ehunekoa 6. mailan, ikastetxearen titulartasunaren eta hizkuntza-modalitatearen arabera. 2017-2018

	NZ	GZ	AH	GH	G	E	AtzH	MAT	ERL/BSZ*
Ik. Publikoak G+A ereduak	88,78	85,84	93,94	97,82	80,09	87,32	96,30	82,40	97,62
Ik. Itunduak G+A ereduak	95,22	93,78	99,06	98,22	93,29	95,03	94,43	92,38	98,12
Ik. Publikoak B+D ereduak	98,19	97,46	99,78	99,93	96,30	97,90	96,30	95,79	99,06
Ik. Itunduak B+D ereduak	98,53	97,90	99,58	100,00	96,02	98,11	96,23	96,02	99,58

*ERL/BSZ irakasgaia: Erljioa / Balio sozialak eta zibikoak
Iturria: Ebaluazio eta Kalitate Atala

Arlo guztietan, Gorputz Hezkuntzan izan ezik, emakumeek gizonak baino emaitza hobekak lortzen dituzte. Diferentziarik handienak arlo hauetan izan dira: Gaztelania, Euskara, Atzerriko Hizkuntza eta Natura Zientziak.

219. taula: Kalifikazio positiboak 6. ikasturtean, sexuaren arabera. 2017-2018

	NZ	GZ	AH	GH	G	E	AtzH	MAT	ERL/BSZ*
Gizonak	92,13	90,30	96,11	98,62	86,08	90,83	94,54	88,22	98,00
Emakumeak	94,39	92,42	97,94	98,38	90,68	94,15	97,63	89,74	98,38
G-H aldea	2,26	2,12	1,83	-0,24	4,6	3,32	3,09	1,52	0,38

*ERL/BSZ irakasgaia: Erljioa / Balio sozialak eta zibikoak
Iturria: Ebaluazio eta Kalitate Atala

220. taula: Irakasgairik zailenak Lehen Hezkuntzan. 2013-2017

Ordena	2013/2014			2014/2015			2015/2016			2016/2017			2017/2018		
	2.	4.	6.	2.	4.	6.	2.	4.	6.	2.	4.	6.	2.	4.	6.
Lehen tokia	G	AtzH	AtzH	G	AtzH	AtzH	G	AtzH	AtzH	G	MAT	MAT	E	G	G
Bigarren tokia	AtzH	MAT	MAT	MAT	MAT	MAT	MAT	MAT	MAT	AtzH	AtzH	AtzH	G	MAT	MAT
Hirugarren tokia	MAT	G	NZ	AtzH	GZ	GZ	AtzH	NZ	GZ	MAT	GZ	GZ	MAT	E	GZ

*NIE edo GIE irakasgaia Natur edo Gizarte Ingurunearen Ezagutza da. GZ Gizarte Zientziak da, LOMCEko irakasgai berria
Iturria: Ebaluazio eta Kalitate Atala

221. taula: Irakasgairik errazenak Lehen Hezkuntzan. 2013-2017

Ordena	2013/2014			2014/2015			2015/2016			2016/2017			2017/2018		
	2.	4.	6.	2.	4.	6.	2.	4.	6.	2.	4.	6.	2.	4.	6.
Lehen tokia	GH	GH	GH	ERL	GH	GH	GH	GH	GH	GH	ERL	GH	ERL	ERL	GH
Bigarren tokia	ERL	ERL	ERL	GH	ERL	ERL	ERL	ERL	ERL	AH	GH	ERL	GH	GH	ERL
Hirugarren tokia	AH	AH	AH	AH	AH	AH	AH	AH	AH	ERL	AH	AH	AH	AH	AH

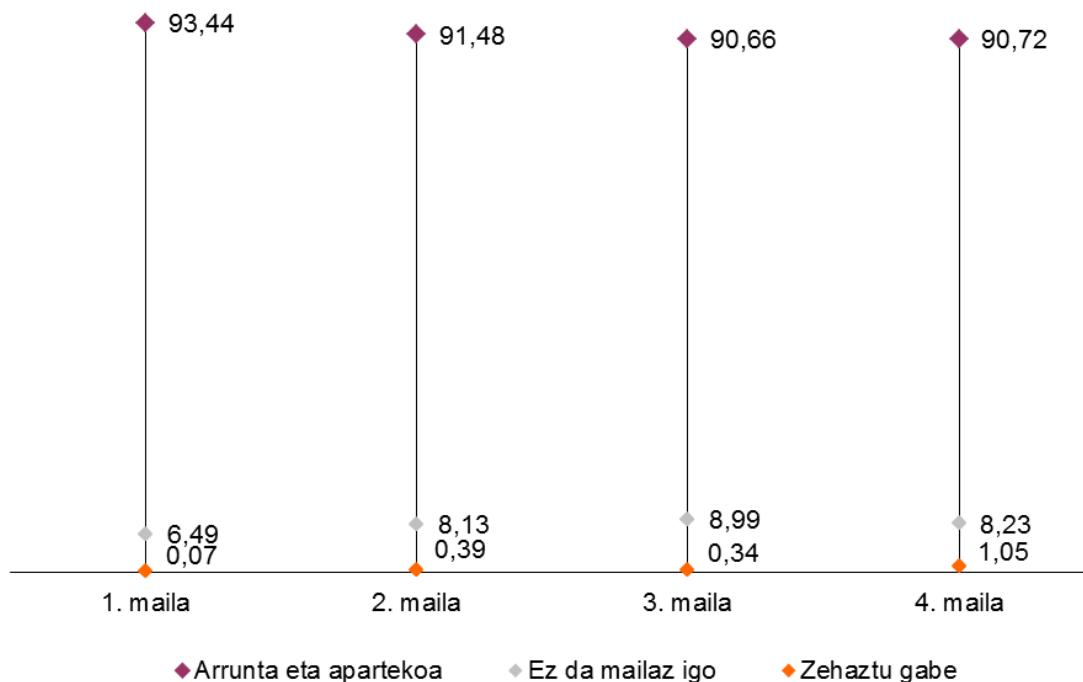
Iturria: Ebaluazio eta Kalitate Atala

5.2.2. Derrigorrezko Bigarren Hezkuntza

Kontuan izanik DBHko egitura eta curriculumak konplexuak direla, ikasleen bukaerako kalifikazioen datuak xehatuta eman dira: Ikastalde arruntak, Curriculum Egokituko Programak (CEP) eta Ikaskuntza eta Errendimendua Hobetzeko Programak (IEHP).

- **Ikastalde arruntak**

172. grafikoa: DBHko talde arrunten maila-igoera/titulazioa 2017-2018 ikasturtean



Iturria: Ebaluazio eta Kalitate Atala

DBHko lau mailetan, maila-igoeren ehunekoak oso antzekoak izan dira 2017-2018 ikasturtean: %90 eta %93 artean, eta altuenak DBHko 1. eta 2. mailetakoak izan dira. Sareen eta hizkuntza-ereduaren arabera igotzeari dagokionez, G/A ereduak ikastetxe publikoen emaitzak apalagoak dira maila guztietan. Emakumeek gizonek baino emaitza hobekak lortu dituzte etapako maila guztietan.

222. taula: DBHko ikasleen maila-igoeren ehunekoak, titulartasuna/hizkuntza-modalitatea aldagaiaren arabera. 2017-2018 (talde arruntetako ikasleen guztizkoarekiko)

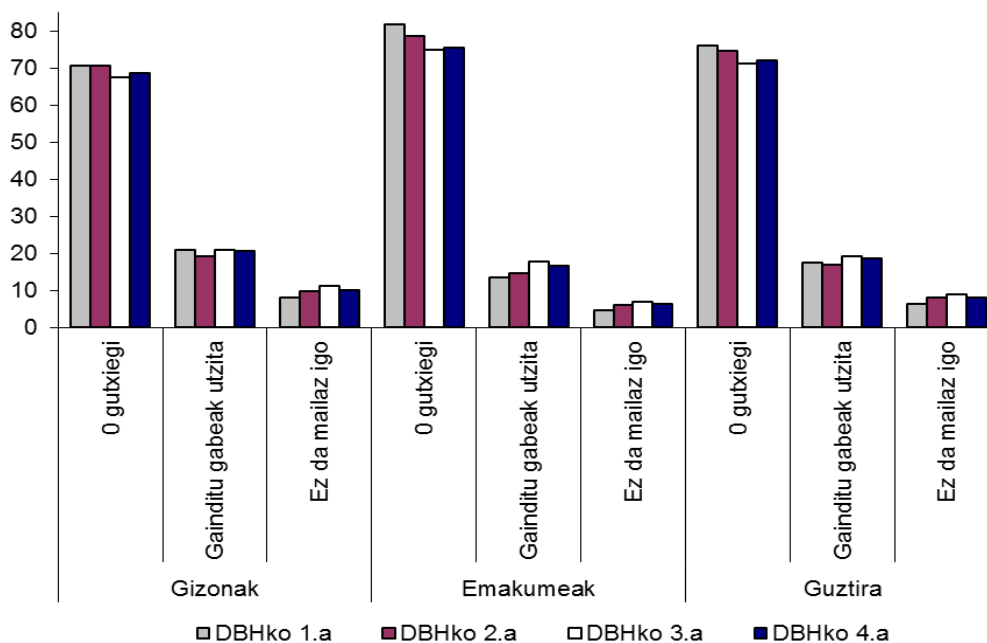
	Ik. Publikoak G+A ereduak	Ik. Itunduak G+A ereduak	Ik. Publikoak B+D ereduak	Ik. Itunduak B+D ereduak	Orokorra
DBHko 1.a	88,25	96,72	96,64	98,93	93,44
DBHko 2.a	85,94	95,63	93,14	96,67	91,48
DBHko 3.a	85,27	93,33	93,79	98,39	90,66
DBHko 4.a	86,28	91,88	95,17	97,02	90,72

Iturria: Ebaluazio eta Kalitate Atala

Ikasturte guztietan, emakumeen ehunekoa handiagoa da, gutxiarik gabe mailaz igotzeari dagokionez. DBHko lehenengo mailan ehunekoaren arteko aldea 11 puntukoa da eta bigarrenen 8 puntukoa; DBHko hirugarren eta laugarren mailetan, berriz, 7 puntu ingurukoa izan da. Gainditu gabeko irakasgaiekin mailaz igo diren eta igo ez diren ikasleen artean, kasu guztietan, gizon gehiago daude emakumeek baino.

Ondorengo grafiko honetan, mailaz igo ez diren eta gutxiarik gabe igo diren DBHko ikasleen ehunekoa adierazten da, sexuaren arabera banatuta.

173. grafikoak: DBHko ikasleen maila-igoera/titulazio ehunekoak, guztizkoak, eta sexuaren arabera. 2017-2018



Iturria: Ebaluazio eta Kalitate Atala

Matematika izan da irakasgairik zailena DBHko maila guztietako ikasleentzat. Zailak suertatu diren beste irakasgaiak hauek dira: Atzerriko Hizkuntza, Gaztelania eta zientzietako irakasgaiak; etapako maila bakoitzean postu desberdinak bete dituzte.

Ikasleentzat zailenak diren irakasgai horien xehetasun gehiago ageri dira ondoko taula honetan.

223. taula: DBHko ikasleentzat zailtasun gehien dituzten irakasgaiak. 2015-2017

Ordena	2015/2016				2016/2017				2017/2018			
	1.	2.	3.	4.	1.	2.	3.	4.	1.	2.	3.	4.
Lehen tokia	MAT	MAT	MAT	MAT	MAT	MAT	MAT	MAT	MAT	MAT	MAT	MAT
Bigarren tokia	AtzH	AtzH	FK	FK	AtzH	AtzH	FK	AtzH	AtzH	AtzH	AtzH	LJAZ*
Hirugarren tokia	BIGE	G	G	G	G	FK	AtzH	LJAZ*	BIGE	FK	G	G
Laugarren tokia	G	NZ	AtzH	AtzH	BIGE	GZGE	G	FK	G	G	FK	TEK

*LJAZ irakasgaia Lanbide Jarduerari Aplikatutako Zientziak da, LOMCEko irakaskuntza aplikatuko irakasgai berria. TEK irakasgaia Teknologia da.

Iturria: Ebaluazio eta Kalitate Atala

Kalifikazio negatibodun ikasleen ehunekoa % 20tik gorako duten irakasgaiei dagokienez – DBHko edozein ikasturtekoak izaten ahal dira–, azpimarratzekoa da azken bi ikasturteetan ez duela irakasgai batek ere baldintza hori bete, jarraian ageri den taulako erregistro historikoan ez bezala.

224. taula: Kalifikazio negatibodun ikasleen ehunekoa %20tik gorakoa duten irakasgaiak. 2007-2017

	DBHko 1.a	DBHko 2.a	DBHko 3.a	DBHko 4.a
2007/2008	MAT AtzH	MAT AtzH	MAT AtzH	MAT
2008/2009		MAT AtzH	MAT	MAT
2009/2010	AtzH	MAT		
2010/2011	AtzH	AtzH MAT	MAT	MAT
2011/2012			MAT	MAT A
2012/2013	AtzH	MAT	MAT	MAT A
2013/2014		MAT	MAT	
2014/2015			MAT	
2015/2016		MAT		
2016/2017				
2017/2018				

Iturria: Ebaluazio eta Kalitate Atala

Taula honetan adierazten dira ikasleentzat zailtasun gutxien duten irakasgaiak.

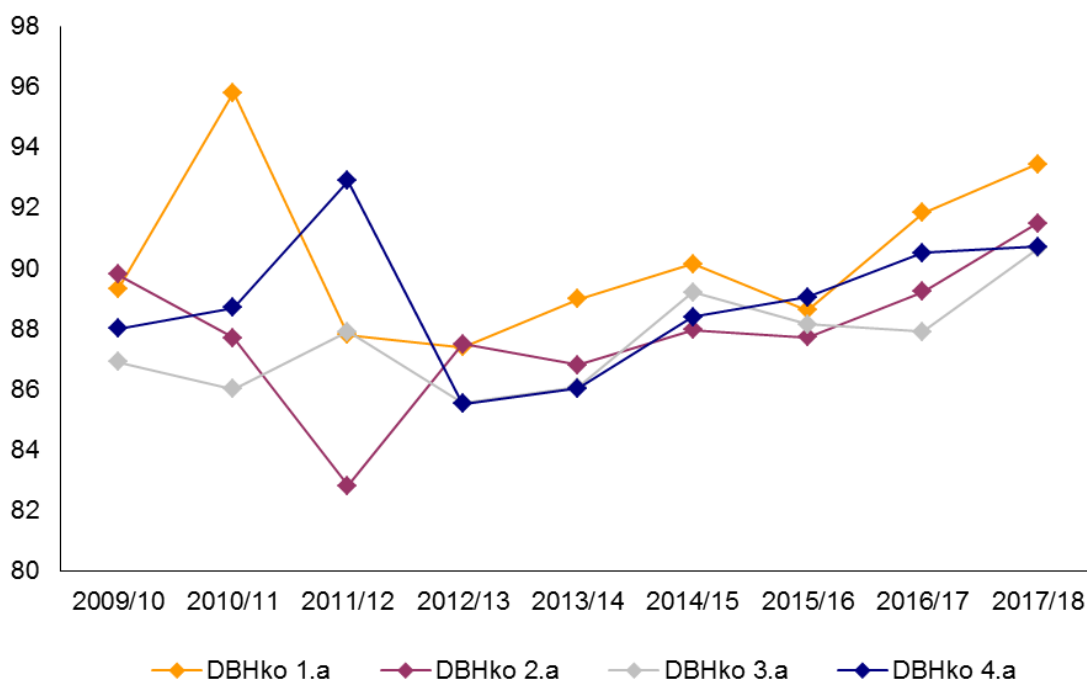
225. taula: DBHko ikasleentzat zailtasun gutxien duten irakasgaiak

Ordena	2015/2016				2016/2017				2017/2018			
	1.	2.	3.	4.	1.	2.	3.	4.	1.	2.	3.	4.
Lehen tokia	EHL	ERL	ERL/BE	ERL	AtzH II	ERL/BE	ERL/BE	MUS	ERL	ERL	ERL	ERL/BE
Bigarren tokia	ERL/BE	GH	GH	L. EXT II	EHL	GH	AtzH II	ERL/BE	AtzH II	GH	GH	GH
Hirugarren tokia	GH	AtzH II	AtzH II	E	GH	EHL	GH	EHL	GH	AtzH II	AtzH II	AtzH II
Laugarren tokia	AtzH II	EHL	MUS	GH	ERL/BE	PLAS T	MUS	GH	EHL	PLAS T	PLAS T	EHL

*ERL/BSZ irakasgaia: Erljioa /Balio sozialak eta zibikoak AED irakasgaia Arte Eszenikoak eta Dantza da.
Iturria: Ebaluazio eta Kalitate Atala

DBHko ikasleen maila-igoera/titulazioaren bilakaera jaso da beheko grafikoan, 2009-2010 ikasturtetik aurrerako emaitza akademikoak adierazita, zehazki, ikastalde arruntetako 1., 2., 3. eta 4. mailetakoak. Ikasmilaz igo den ikasle kopurua ehunekotan adierazten da, ikasmila bakoitzean matrikulatutako ikasle kopuru osoarekiko.

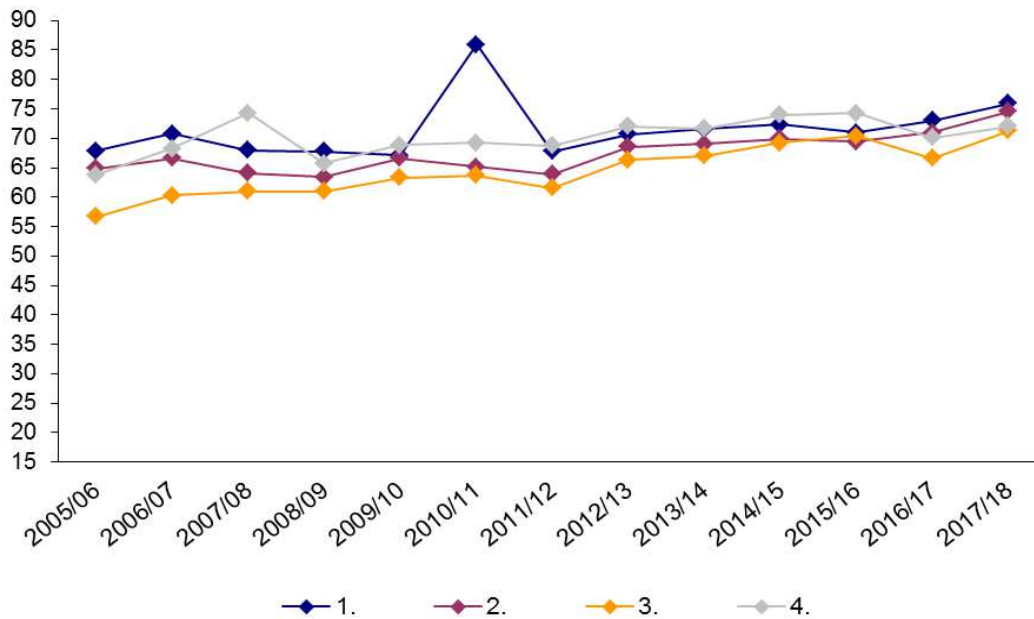
174. grafikoa: DBHko maila-igoera/titulazioaren ehunekoen bilakaera ikastalde arruntetan



Iturria: Ebaluazio eta Kalitate Atala

2005-2006 ikasturtetik hona, DBHn mailaz igo diren ikasleen ehunekoa eta titulazioa lortu dutenena zertxobait aldatu dira. Hala, ikasmilaz igo direnen eta titulazioa lortu dutenen ehunekoa %83/89 artekoak izatetik azken ikasturtean %90/93 artekoak izatera igaro dira.

175. grafikoa: DBHko talde arruntetan ikasgairik gainditzeke izan gabe maila-igoera/titulazioa lortu dutenen ehuneko bilakaera



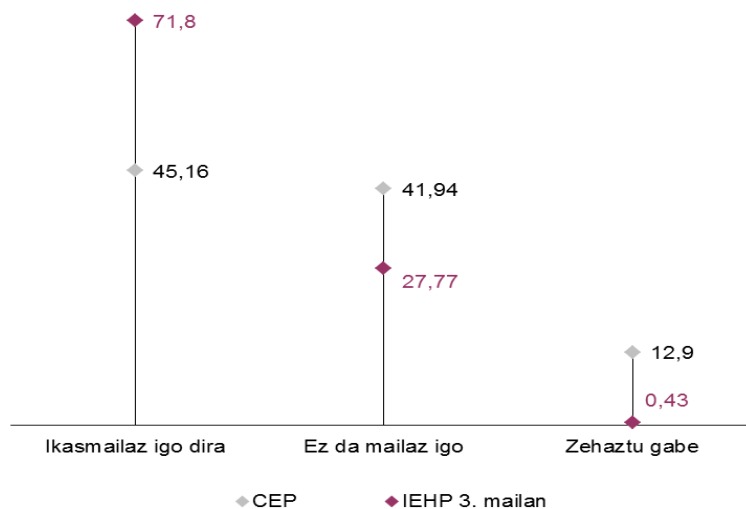
Iturria: Ebaluazio eta Kalitate Atala

30.erans
kina

• Curriculum egokituko programa (CEP)

Honako hauek dira Curriculum Egokituko Programen (CEP) eta Ikaskuntza eta Errendimendua Hobetzeko Programen (IEHP) maila-igoerei eta titulazioei dagozkien datuak, azken ikasturterako.

176. grafikoa: Maila-igoera/titulazioa CEPen eta IEHPen



Iturria: Ebaluazio eta Kalitate Atala

Datu gehiago eranskinean.

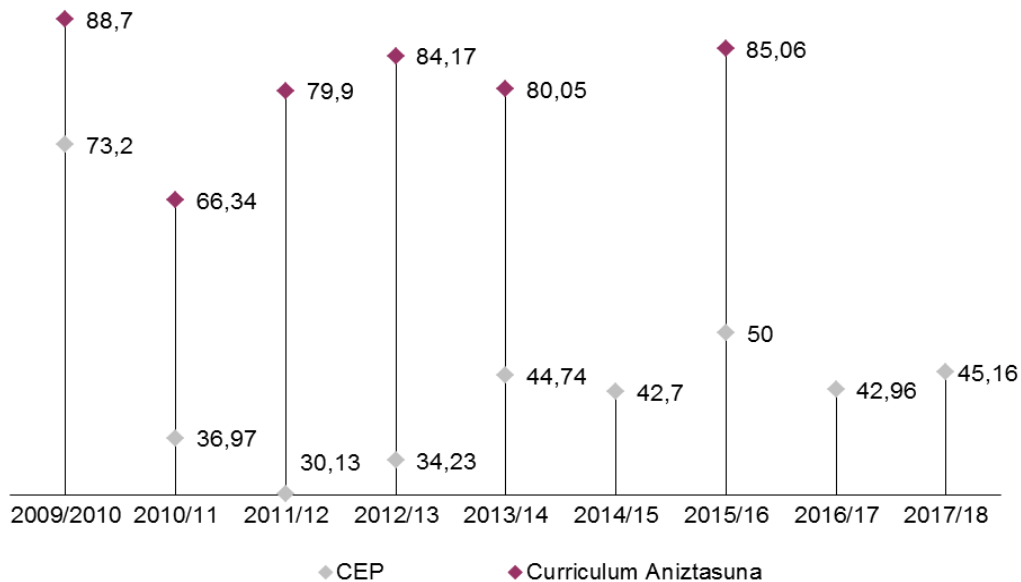
31.erans
kina

226. taula: Kalifikazio positiboaren ehunekoa CEPen eta IEHPen. 2017-2018*

CEP		IEHP 3.a		Curriculum Aniztasuneko 4.a	
Esparru Praktikoa	56,41	Zientzia eta Matematika esparrua	63,38	Zientzia eta Matematika esparrua	68,11
Zientzia eta Matematika esparrua	47,44	Hizkuntza eta Gizarte esparrua	70,70	Hizkuntza eta Gizarte esparrua	70,93
Hizkuntza eta Gizarte esparrua	53,85	1.proiektua	81,21	3.proiektua	81,13
Gorputz Hezkuntza	55,77	2.proiektua	77,71	4.proiektua	85,25
Erlijioa	68,97	Gorputz Hezkuntza	81,85	Gorputz Hezkuntza	86,55
Balio etikoak	69,67	Atzerriko Hizkuntza	58,60	Atzerriko Hizkuntza	60,30
		Erlijioa/Balio etikoak	86,62	Erlijioa/Balio etikoak	86,55

*Hezkuntza Etiko-zibikoa ez da ikasten 3. mailako IEHPan. 3. mailako IEHPan ERL/BE ikasten da.
Iturria: Ebaluazio eta Kalitate Atala

177. grafikoa: Maila-igoera/titulazioen bilakaera CEPen eta curriculum aniztasunean



*Ohartarazi behar da CEPen ikasten duten ikasleak gutxi direla, eta, ondorioz, mailaz igo direnen ehunekoetan aldaketa handiak gertatzen ahal direla.
Iturria: Ebaluazio eta Kalitate Atala

32.erans
kina

5.2.3. Batxilergoa

Batxilergoko ebaluazioen datuak aztertuko dira jarraian, deialdi arruntekoak eta aparteko deialdikoak kontuan hartuta. Era berean, 1. eta 2. mailako emaitza akademikoak konparatuko dira, ikastetxeen titulartasunaren eta ikasleek hautatutako hizkuntza-modalitatearen arabera.

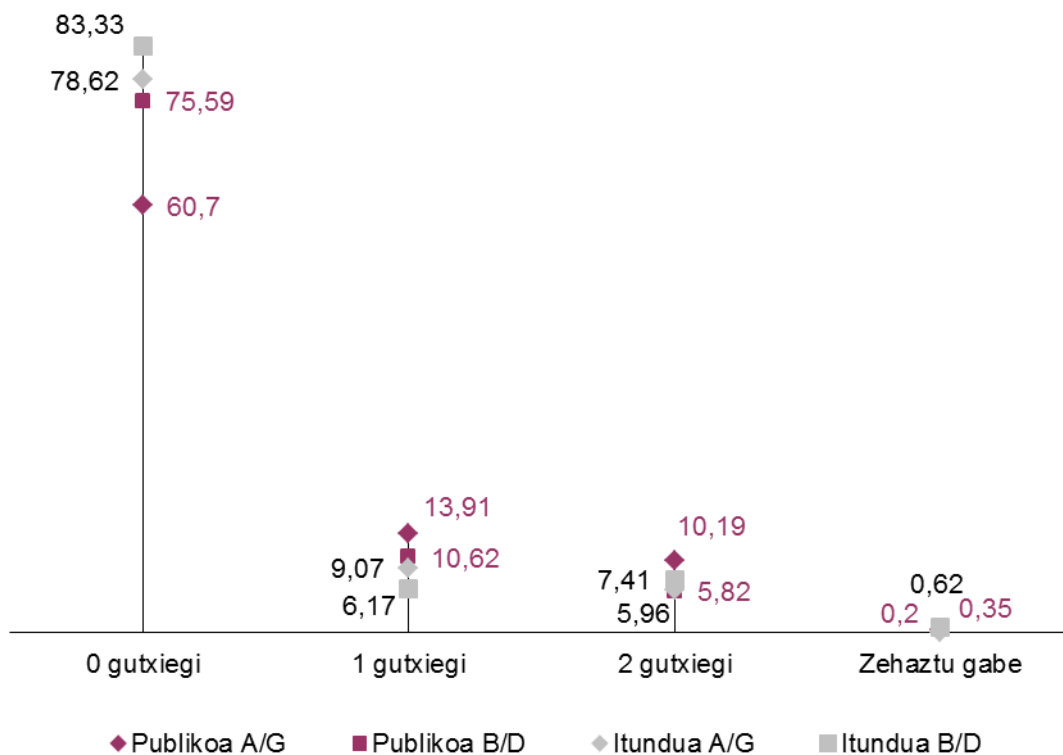
Batxilergoko titulua lortzen duten ikasleak modalitate/titulartasunaren arabera, ikasle ehuneko handiena hartzen duenetik txikienera: B+D ereduako ikastetxe itunduak, B+D ikastetxe publikoak, G+A ikastetxe itunduak eta G+A ikastetxe publikoak.

227. taula: Ikasmilaz igo diren Batxilergoko 1. mailako ikasleen eta titulua eskuratu duten 2. mailako ikasleen ehunekoa. 2017-2018

	Ikastetxe publikoak G+A ereduak	Ikastetxe itunduak G+A ereduak	Ikastetxe publikoak B+D ereduak	Ikastetxe itunduak B+D ereduak	Orokorra
1.	84,80	93,65	92,03	96,91	90,01
2.	76,61	89,97	93,17	92,70	85,47

Iturria: Ebaluazio eta Kalitate Atala

178. grafikoa: Batxilergoko 1. mailan ikasmilaz igotzeko baldintzak, ikastetxeen titulartasunaren eta hizkuntza-ereduaren arabera. 2017-2018



Iturria: Ebaluazio eta Kalitate Atala

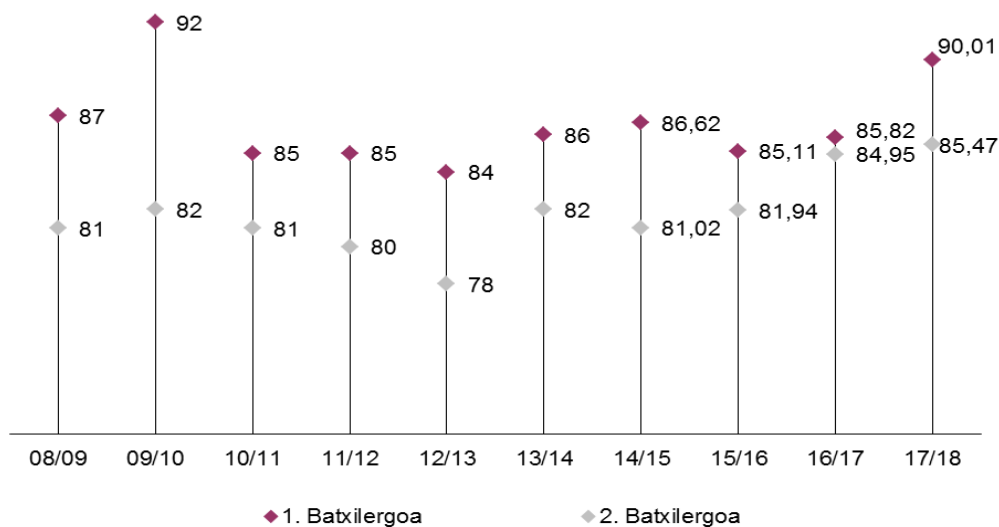
228. taula: Batxilergoko ikasleen bilakaera. 2013-2017

Maila	Gutxiegi kopurua	2013/14		2014/15		2015/16		2016/17		2017/18	
1.	Dena gaituta		65,65		66,05		65,68		66,79		71,23
	Gutxiegi 1	86,03		87,98	12,9	85,11	11,52	85,82	10,80	90,01	11,17
	2 gutxiegi				8,93		7,9		8,23		
	> 2 gutxiegi (Ez da igo)				8,1		12,94		12,19		9,79
2.	Dena gaituta	81,88	81,88	81,02	81,02		80,42		84,95		85,47
	Gutxiegi 1 (Titulurik ez)										
	2 gutxiegi (Titulurik ez)	16,98		14,69		15,23		14,28		13,83	
	> 2 gutxiegi (Titulurik ez)										

Iturria: Ebaluazio eta Kalitate Atala

Grafiko honetan, Batxilergoko 1. eta 2. mailetako emaitza akademikoren bilakaera jaso da, deialdi arrunta eta apartekoa barne hartuta. Gaitutuen ehunekoa, bistan denez, oso egonkorra da. Beste etapa batzuetan bezala, emakumeek titulazio-ehuneko hobeak dituzte gizonek baino.

179. grafikoa: Batxilergoan ikasmilaz igo diren/titulua lortu duten ikasleen ehunekoaren bilakaera



Iturria: Ebaluazio eta Kalitate Atala

229. taula: Maila-igoera/titulazioa Batxilergoan, sexuaren arabera. 2017-2018

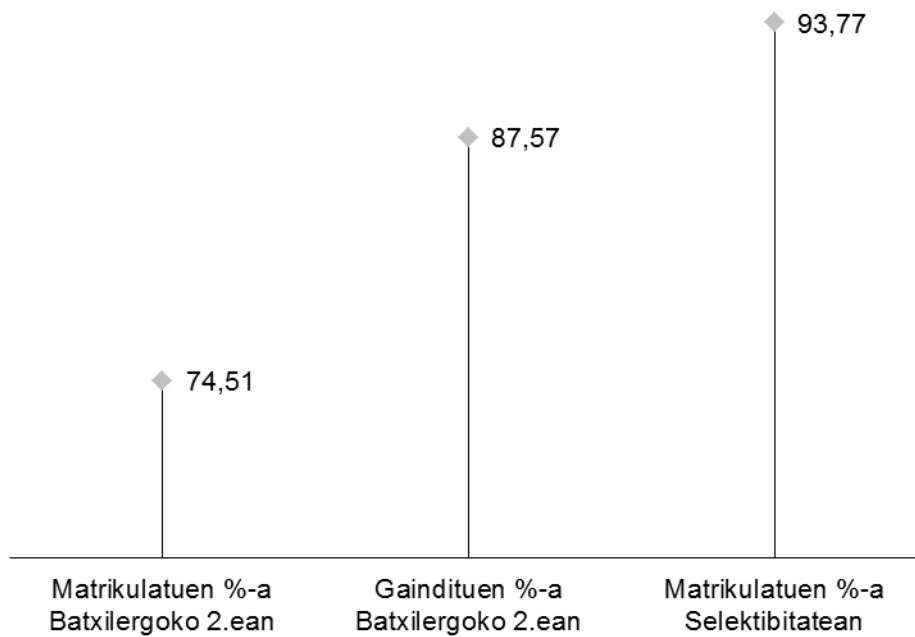
	Emakumeak	Gizonak	Guztira
1. Batxilergoa	91,48	88,22	90,01
2. Batxilergoa	87,09	83,48	85,47

Iturria: Ebaluazio eta Kalitate Atala

5.2.4. Unibertsitatera sartzeko probak

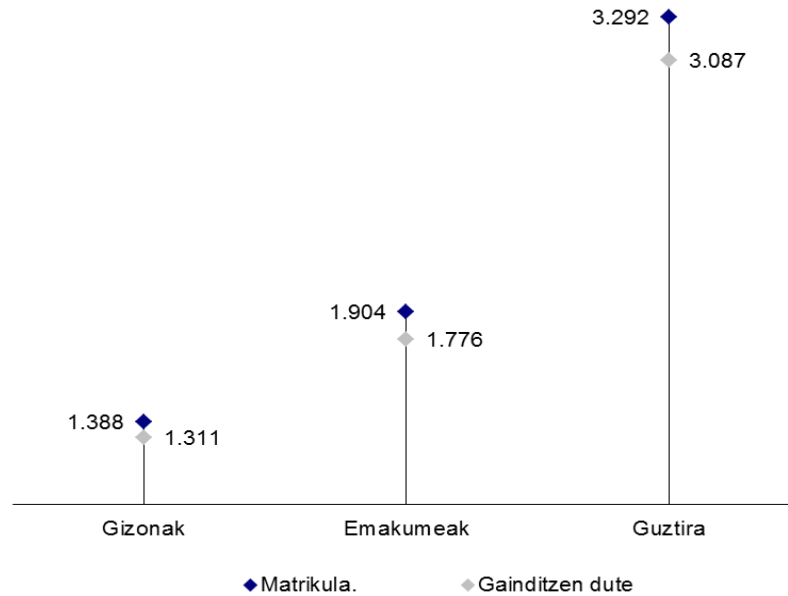
Unibertsitatera sartzeko probako emaitzen datuak aurkeztuko dira jarraian, hainbat irizpideren arabera.

180. grafikoa: BEUS gainditu duten ikasleen ehunekoa. 2017-2018



Iturria: Hezkuntzako Ikuskaritza Zerbitzua

181. grafikoa: BEUSen matrikulatutako ikasleen eta gaindituen arteko erlazioa, sexuaren arabera. 2017-2018



Iturria: Hezkuntzako Ikuskaritza Zerbitzua

36. erans
kina

230. taula: Unibertsitatera sartzeko proben emaitzak, fase orokorra. 2017-2018

	Matrikula.			Aurkeztuta			Gaindituta				Ez gaindituta	
	E	G	Guzt.	E	G	Guzt.	E	%	G	%	Guzt.	%
ARRUNTA												
Arteak	103	32	135	101	32	133	98	97,0	32	100,0	3	2,3
Zientziak eta Teknologia	820	733	1.553	818	733	1.551	796	97,3	707	96,4	48	3,1
Giza Zientziak eta Gizarte Zientziak	754	786	1.540	753	484	1.237	714	94,8	470	97,1	53	4,3
Guztira	1.677	1.251	2.928	1.672	1.249	2.921	1.608	96,2	1.209	96,8	104	3,6
DEIALDI BEREZIA												
Arteak	16	4	20	16	4	20	11	68,7	3	75,0	6	30,0
Zientziak eta Teknologia	91	68	159	90	66	156	66	73,3	49	74,2	41	26,3
Giza Zientziak eta Gizarte Zientziak	104	62	166	103	61	164	77	74,8	49	80,3	38	23,2
Guztira	211	134	345	209	131	340	154	73,7	101	77,1	85	25,0
25 urtetik gorakoak	10	9	19	9	8	17	5	55,6	6	75,0	6	35,3
45 urtetik gorakoak	2	2	4	2	2	4	0	0,0	1	50,0	3	75,0

Iturria: Nafarroako Unibertsitate Publikoa

231. taula: Unibertsitaterako sarbide-probaren emaitzak, heziketa-zikloetako ikasleen kasuan. 2017-2018

Irakasgai kopurua	Matrikula.		Aurkeztuta		Aurkeztuen %-a		Gaindituta		Gaindituen %-a	
	E	G	E	G	E	G	E	G	E	G
Arrunta										
Irakasgai 1	8	5	8	5	100,0	100,0	3	5	37,5	100,0
2 irakasgai	26	15	21	14	80,8	93,3	9	7	42,9	50,0
3 irakasgai	5	8	5	3	100,0	37,5	2	0	40,0	0
4 irakasgai	0	0	0	0	0	0	0	0	0	0
Guztira	39	28	56	22	87,2	78,6	14	12	41,2	54,5

Iturria: Nafarroako Unibertsitate Publikoa

Ondoko eranskinean NUPen 2017-2018 ikasturtean egindako BEUS probetako kalifikazioen irakasgaikako laburpen bat kontsultatzen ahal da.

37.erans
kina

5.3. Errendimendu-emaitzak

2017-2018 ikasturtean izaera orokorreko hainbat ebaluazio egin dira Nafarroan. Batetik, Lehen Hezkuntzako 3. mailan, ikastetxeek banakako barne-ebaluazioa egin ahal izan dute, departamentuak berak emandako probak erabilita. Bestetik, 4. mailan, ebaluazio diagnostiko zentsala egin da.

Gainera, 6. mailan, etapa-bukaerako lagin bidezko ebaluazio diagnostikoa egin da. Halaber, ikasturtean zehar ingelesezko hizkuntza-gaitasunen berariazko ebaluazioa egin da Lehen Hezkuntzako 6. mailan, IIPak dituzten ikastetxeetan.

Bestalde, DBHn, ebaluazio diagnostiko zentsala egin da DBHko 2. mailan, eta etapa-bukaerako lagin bidezko ebaluazio diagnostikoa DBHko 4. mailan. 2002an jaiotako ikasleei zuzendutako 2018ko PISA azterketan ere hartu du parte Nafarroak, lagin adierazgarri baten bidez.

5.3.1. Lehen Hezkuntzako 3. maila

Nafarroako ikastetxeetan 2017-2018 ikasturtean egin den ebaluazioa era honetakoa izan da:

- Borondatezkoa, LHko 3. mailako ikasleak dituzten ikastetxeetan.
- Irakas-hizkuntzako hizkuntza-gaitasunaren, matematika-gaitasunaren eta ingeles-gaitasunaren inguruko trebetasunak, ahalmenak eta abileziak ebaluatzekoa.
- Informatiboa, ikasleentzako eta familientzako.
- Prestakuntzako, irakaskuntza-ikaskuntza prozesuan laguntzeko.

Ebaluazio hori borondatezkoa denez ikastetxeentzat, Hezkuntza Departamentuak prestatu eta ikastetxeen eskura jarritako proben ezaugarri orokorrak aurkeztuko dira jarraian. Jakina, ezin da Lehen Hezkuntzako 3. mailako ebaluazioaren emaitza orokorrik eskaini, ez delako hori proben xedea.

Gaitasun hauek ebaluatu dira:

- **Gaztelaniaz irakurtzeko gaitasuna.**
Banakako ebaluazioan finkatutako irakurmen prozesuei loturiko elementuak ebaluatu dira.
- **Gaztelaniazko ekoizpen idatzia.**
Hiru funtsezko alderdi baloratu dira ikasleen ekoizpen idatzian: Aurkezpena eta ortografia, istorioaren koherentzia eta zuzentasun gramatikala eta hiztegiaren aberastasuna.
- **Euskaraz irakurtzeko gaitasuna.**
Banakako ebaluazioan finkatutako irakurketa-prozesuei lotutako elementuekin landutako zereginak.
- **Euskarazko ekoizpen idatzia.**
Hiru funtsezko alderdi baloratu dira ikasleen ekoizpen idatzian: Aurkezpena eta ortografia, istorioaren koherentzia eta zuzentasun gramatikala eta hiztegiaren aberastasuna.
- **Matematikako gaitasuna.**
Banakako ebaluazioan finkatutako prozesu matematikoei lotutako elementuak ebaluatu dira.
- **Ingelesezko hizkuntza-gaitasuna.**
Ahozkoaren ulermeneko, irakurmeneko eta idazmeneko trebetasunak baloratzeko proba bat egin da.

Ondoko gaitasun hauek ez dira ebaluatu: Gaitasun digitala, ikasten ikastea, gaitasun sozial eta zibikoak, ekimena eta ekintzailtza eta kontzientzia eta adierazpen kulturalak.

5.3.2. Lehen Hezkuntzako 4. maila

2017-2018 ikasturteko Lehen Hezkuntzako 4. mailako ebaluazio diagnostikoa honako hauetan oinarritu da: irakas-hizkuntzetako hizkuntza-gaitasunetan, hizkuntza-ereduaren arabera; gaitasun matematikoa; eta ingelesezko hizkuntza-gaitasuna.

Errendimendu probak Ebaluazio eta Kalitate Atalak prestatu ditu, irakasleek taldeka egindako lanetik abiatuta. Beraz, kanpokoak izan dira ikastetxeentzako, eta ikastetxe guztietan egun beretan aplikatu dira eta aurrez finkatutako irizpideen arabera zuzendu dira.

Ekainaren hasieran jaso zituzten ikastetxeek ikasleen emaitzak, banako txostenak egin zituzten. Ikasturtea bukatu ondoren, txostenok familiei eman zitzaizkien.

Egun beretan, ikastetxeek, Educa aplikazioaren bitartez, datu estatistikoen txosten osoa eskuratu zuten. Hartan, honako hauek agertzen dira: batez besteko puntuazioa, desbideratze tipikoa, gaitasun-mailaren arabera ikasleen banaketa, itemetan zuzen erantzundakoen ehunekoak, ikastalde bakoitzeko batez besteko puntuazioa, eta errendimenduaren eta ISEK indizearen (aldagai sozioekonomikoa) arteko erregresioaren informazioa. Ebaluatutako gaitasunaren arabera informazioa tauletan eta grafikoetan eman zen.

Ebaluazioaren izaera zentsala

2017-2018 ikasturtean, Lehen Hezkuntzako 4. mailako matrikula, osotara, 7.079 ikaslekoa izan zen. Ikasle horiei zuzendu zaie ebaluazio diagnostikoa. Lau kasutan beharrezkoa izan da egokitzapenen bat egitea. Ikastetxeari dagokio behar diren egokitzapenak eta laguntzak eskaintzea, proba egokituak egiteko behar direnak barne.

Ikastetxeek proba diagnostiko horiek errazago aplikatzeko, joan den ikasturteko bideari jarraitu zaio: Ebaluazio eta Kalitate Atala –Nafarroako Hezkuntza Bereziko Baliabideen Zentroarekin koordinaturik– harremanetan jarri da ikastetxeetako orientatzaileekin, ikastetxe horietan

hezkuntza premia bereziak dituzten ikasleak bazeuden (Educa programan mugimenduko, entzumeneko edo ikusmeneko desgaitasuna duten ikasle gisa ageri direnak). Helburua probetako egokitzapenak pertsonalizatzea izan da, kanpoko ebaluazioa inklusiboago egiteko. Hurrengo taula honetan probetarako egin diren egokitzapenak ageri dira, hezkuntza-premia mota aintzat hartuta.

232. taula: Lehen Hezkuntzako 4. mailako ebaluazioan egindako egokitzapenak

Hezkuntza Premia mota	Egokitzapen mota	Ikastetxe kop.
Entzumen desgaitasuna	- FMren erabilera	Ikastetxe bat
Ikusmen desgaitasuna	- Proba egiteko espazioaren hautaketa - Ebaluazioaren lehenengo saioan NHBBZko profesional bat bertaratuko da - Proba guztiak Braillera egokitu	Ikastetxe bat

Iturria: Ebaluazio eta Kalitate Atala

233. taula: Lehen Hezkuntzako 4. mailako matrikularen eta ebaluazioan parte-hartu dutenen datuak*

Datu orokorrak	Kop.	%
Matrikula, guztira	7.079*	100
Emaizak EDUCAn dituzten ikasleak	6.850	96,77
Emaizak EDUCAn ez dituzten ikasleak	229	3,23

* 2018ko maiatzean matrikulatuta.

Iturria: Ebaluazio eta Kalitate Atala

234. taula: Lehen Hezkuntzako 4. mailako ebaluazioko parte-hartzearen datuak, ereduaren arabera

Ereduka	A/G eredia		B/D eredia	
	Kop.	%	Kop.	%
Matrikula, guztira	5.129	100,00	1.950	100,0
Proba egin duten ikasleak	4.934	96,20	1.916	98,26

Iturria: Ebaluazio eta Kalitate Atala

235. taula: Lehen Hezkuntzako 4. mailako ebaluazioko parte-hartzearen datuak, gaitasunen arabera

Gaitasunen arabera	Proba egin duten kop.
Gaztelaniazko hizkuntza-gaitasuna	6.834
Euskarazko hizkuntza-gaitasuna	1.908
Matematika-gaitasuna	6.816
Ingeleseko hizkuntza-gaitasuna	6.818

Iturria: Ebaluazio eta Kalitate Atala

Gaztelaniazko hizkuntza-gaitasuna

Probak bi zati izan ditu: irakurtzeko eta testuak ekoizteko gaitasuna.

Irakurtzeko gaitasuneko proba hainbat testuk eta horiekin lotutako zenbait galderak osatu dute. Testuak ekoizteko gaitasunaren zatian idazlan libre bat idatzi behar izan dute, hainbat pertsona tartean diren istorio, abentura edo ipuin bat, alegia.

Gaztelaniaz irakurtzeko gaitasuna

Probak lau testu edo estimulu zituen, eta horietatik irakurriaren ulermeneko galderak atera ziren. 23 galderaz osatutako atazak ebaluazio diagnostikoaren esparruan finkatutako irakurketa-prozesuekin daude loturik.

Itemen zailtasuna ez da beti bera izan; batzuk oso errazak izan dira (%92,73k erantzun ditu zuzen) eta beste batzuk zailak (ikasleen %26,57k baino ez dituzte zuzen erantzun).

Gaztelaniazko ekoizpen idatzia

Idazlanean funtsezko hiru alderdi hauek baloratu dira: Aurkezpena eta ortografia, istorioaren koherentzia eta zuzentasun gramatikala eta hiztegiaren aberastasuna; denek pisu bera izan dute puntuazio osoan (gehienez ere 3 puntu zati bakoitzak).

38. erans
kina

Emaitza orokorrak

Gaztelarazko hizkuntza-gaitasuneko puntuazio globala lortzeko, irakurmeneko eta idazmeneko puntuazio osoak (gehieneko puntuazioa 35 puntukoa da) batu dira; irakurmenaren puntuazioak %74,286ko pisua du (26 puntu 35etik) eta idazmenekoak %25,714ko pisua (9 puntu 35etik). desbideratze tipikoa 5,34 puntukoa da (batez besteko puntuazioaren %21,68), eta horrek adierazten du norbanakoen puntuazioetan aldakortasun apala dagoela batez besteko puntuazioaren aldean.

236. taula: Gaztelaniazko hizkuntza-gaitasunean lortutako emaitza orokorrak

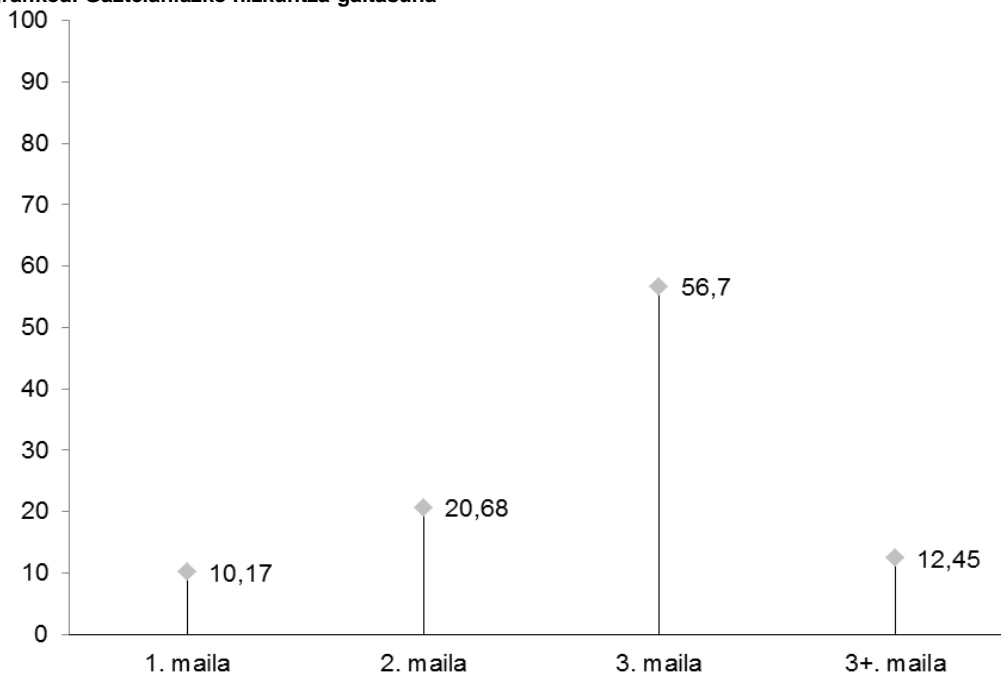
Gaitasun-proben kopurua	6.834
Emakume kopurua	3.294
Gizon kopurua	3.540
Gutxieneko puntuazio	2
Gehieneko puntuazio	35
Batez besteko puntuazioa	24,63
Desbideratze tipikoa	5,34
Batezbestekoa emakumeetan	25,23
Batezbestekoa gizonetan	24,07
1. maila (%)	10,17
2. maila (%)	20,68
3. maila (%)	56,70
3+. maila (%)	12,45

Iturria: Ebaluazio eta Kalitate Atala

Banaketa, mailaz maila

Oso garrantzitsua da gaitasun-maila bakoitzean dagoen ikasleen ehunekoa jakitea, horren arabera zehazten ahal direlako benetako beharrianak eta gaitasun horretako errendimendua hobetzeko egin beharreko lanaren dimentsioa.

182. grafikoa: Gaztelaniazko hizkuntza-gaitasuna



Iturria: Ebaluazio eta Kalitate Atala


Alderdi azpimarragarriak

Hamar ikasletik ia zazpik (%69,15) 3. maila edo 3.+ maila erdietsi dute; gai dira beren eskolazte-mailari dagozkion hizkuntza-prozesuak gauzatzeko. Zortzi ikasletik batek (%12,45) erdietsi du bikaintasun maila.

Hamar ikasletik batek (%10,17) neurri bereziak behar ditu, behe-beheko mailan dagoelako.

Bost ikasletik bat (%20,68) tarteko egoeran dago, ikasmailari dagozkion ataza batzuk soilik egiten ditu.

183. grafikoa: Gaztelaniazko hizkuntza-gaitasuna, sexuaren arabera



Iturria: Ebaluazio eta Kalitate Atala

Emakumeek gizonak baino 1,16 puntu gehiago erdietsi dituzte batez beste. Alde hori arintzat hartzen ahal da, desbideratze tipikoaren laurdena baino txikiagoa baita (DT = 5,34).

Euskarazko hizkuntza-gaitasuna

Probak bi zati izan ditu: irakurtzeko eta testuak ekoizteko gaitasuna. Irakurriaren ulermenak bi estimulu edo testu izan ditu, eta horietatik ateratako 25 galdera egin dira. 25 galderei zegozkien atazak ebaluazio diagnostikoaren esparruan finkatutako irakurketa-prozesuekin daude loturik.

Testuak ekoizteko gaitasunaren zatian idazlan libre bat idatzi behar izan dute, hainbat pertsona tartean diren istorio, abentura edo ipuin bat, alegia. Idazlanean funtsezko hiru alderdi hauek baloratu dira: Aurkezpena eta ortografia, istorioaren koherentzia eta zuzentasun gramatikala eta hiztegiaren aberastasuna; denek pisu bera izan dute puntuazio osoan. Puntuazioak emateko ebaluazio-irizpideak eranskinean zehaztu dira.

39.erans
kina

Emaitza orokorrak

Hizkuntza gaitasuneko puntuazio globala lortzeko, irakurmeneko eta idazmeneko puntuazio osoak batu dira (gehieneko puntuazioa 34 puntukoa da); irakurmeneko puntuazioak %73,529ko pisua du (25 puntu 34tik) eta idazmenekoak %26,471ko pisua (9 puntu 34tik).

237. taula: Euskarazko hizkuntza-gaitasuna

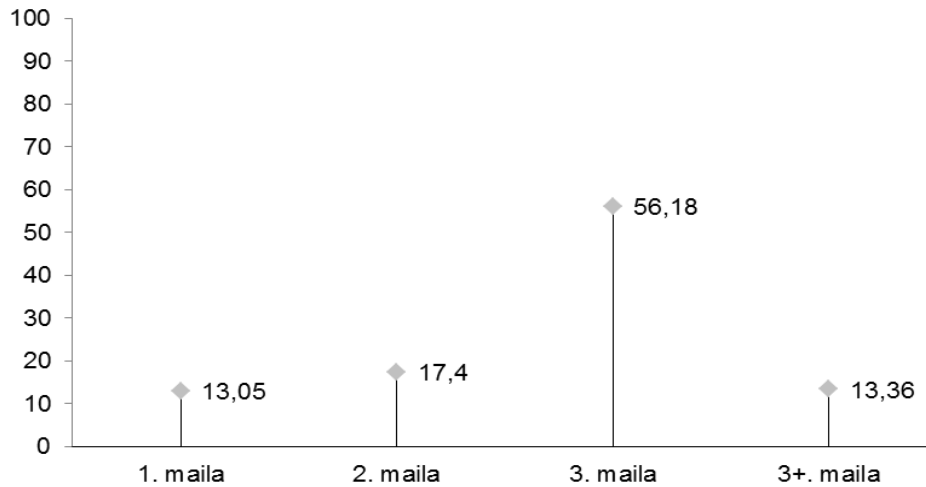
Gaitasun-proben kopurua	1.908
Emakume kopurua	954
Gizon kopurua	954
Gutxieneko puntuazio	5
Gehieneko puntuazio	33
Batez besteko puntuazioa	20,27
Desbideratze tipikoa	5,57
Batezbestekoa emakumeetan	21,16
Batezbestekoa gizonetan	19,38
1. maila (%)	13,05
2. maila (%)	17,40
3. maila (%)	56,18
3+. maila (%)	13,36

Iturria: Ebaluazio eta Kalitate Atala

Banaketa, mailaz maila

Oso garrantzitsua da gaitasun-maila bakoitzean dagoen ikasleen ehunekoa jakitea, horren arabera zehazten ahal direlako benetako beharrianak eta gaitasun horretako errendimendua hobetzeko egin beharreko lanaren dimentsioa.

184. grafikoa: Euskarazko hizkuntza-gaitasuna



Iturria: Ebaluazio eta Kalitate Atala

Alderdi azpimarragarriak

Alde handiak daude norbanakoen puntuazioen artean: puntuaziorik txikiena 5 izan da eta handiena 33 puntu.

Desbideratze tipikoa 5,57 puntukoa da (batez besteko puntuazioaren %27,48), eta horrek adierazten du norbanakoen puntuazioetan aldakortasun apala dagoela batez besteko puntuazioaren aldean.

Hamar ikasletik zazpi (%69,54) 3. maila edo 3.+ maila erdietsi dute; gai dira beren eskolatzemailari dagozkion irakurketa-prozesuak gauzatzeko.

Zazpi ikasletik batek (%13,36) erdietsi du bikaintasun maila.

Zortzi ikasletik batek (%13,05) neurri bereziak behar ditu, maila apalenean dagoelako

Sei ikasletik bat baino gehixeago (%17,40) tarteko egoeran dago, ikasmilari dagozkion atzetako batzuk egiten ditu.

185. grafikoa: Batez besteko puntuazioa euskaraz irakurtzeko gaitasunari dagokionez, sexuaren arabera



Iturria: Ebaluazio eta Kalitate Atala

Emakumeek gizonek baino 1,78 puntu gehiago erdietsi dituzte batez beste. Alde hori ertaintzat hartzen ahal da, desbideratze tipikoaren laurdenaren eta herenaren artean baitago (DT = 5,57).

Matematika-gaitasuna

20 galderaren bidez landutako atazak ebaluazio diagnostikoaren esparruan finkaturiko prozesu matematikoekin daude loturik.

Emitza orokorrak

Emitza orokorrak taula honetan ageri dira.

238. taula: Matematika-gaitasuna

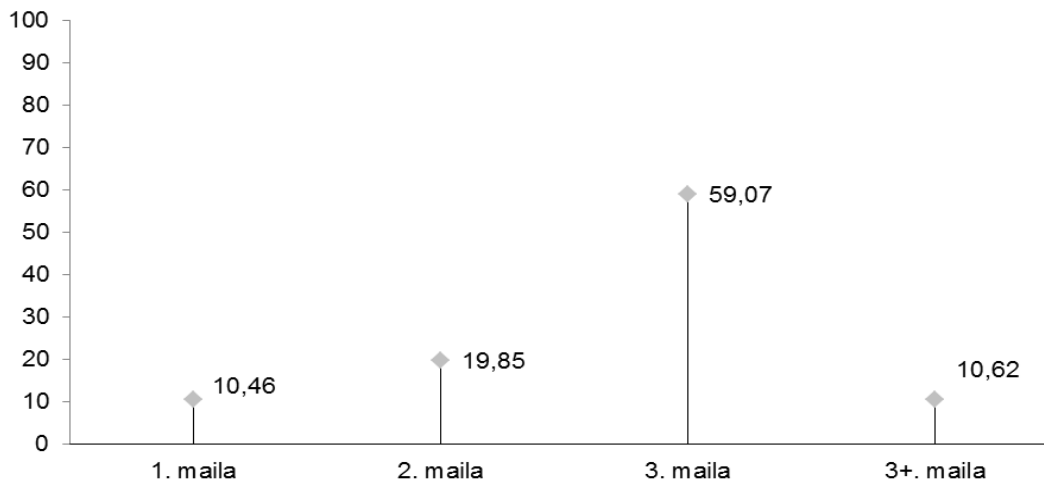
Gaitasun-proben kopurua	6.816
Emakume kopurua	3.286
Gizon kopurua	3.530
Gutxieneko puntuazio	1
Gehieneko puntuazio	24
Batez besteko puntuazioa	15,11
Desbideratze tipikoa	5,28
Batezbestekoa emakumeetan	14,59
Batezbestekoa gizonetan	15,59
1. maila (%)	10,46
2. maila (%)	19,85
3. maila (%)	59,07
3+. maila (%)	10,62

Iturria: Ebaluazio eta Kalitate Atala

Banaketa, mailaz maila

Oso garrantzitsua da gaitasun-maila bakoitzean dagoen ikasleen ehunekoa jakitea, horren arabera zehazten ahal direlako benetako beharrianak eta gaitasun horretako errendimendua hobetzeko egin beharreko lanaren dimentsioa.

186. grafikoa: Ehunekoak, mailaka



Iturria: Ebaluazio eta Kalitate Atala

Alderdi azpimarragarriak

Alde handiak daude norbanakoen puntuazioen artean: txikiena 1 izan da eta handiena 24 puntu.

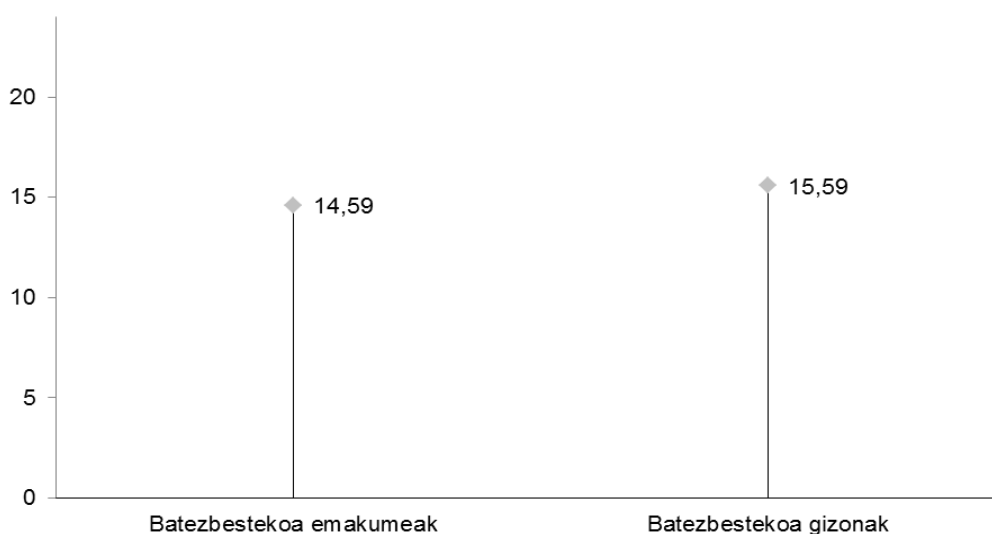
Desbideratze tipikoa 5,28 puntukoa da (batez besteko puntuazioaren %34,94), eta horrek adierazten du norbanakoen puntuazioetan aldakortasun apala dagoela batez besteko puntuazioaren aldean.

Hamar ikasletik zazpi (%69,69) 3. maila edo 3.+ maila erdietsi dute; gai dira beren eskolatzeko mailari dagozkion matematika prozesuak gauzatzeko. Hamar ikasletik batek (%10,62) erdietsi du bikaintasun maila.

Hamar ikasletik batek (%10,46) neurri bereziak behar ditu, behe-beheko mailan dagoelako.

Bost ikasletik bat (%19,85) tarteko egoeran dago, ikasmilari dagozkion atzetako batzuk egiten ditu.

187. grafikoa: Batez besteko puntuazioa, sexuaren arabera



Iturria: Ebaluazio eta Kalitate Atala

Gizonen batez besteko puntuazioa emakumeena baino 1,00 puntu hobea da. Alde hori arintzat hartzen ahal da, desbideratze tipikoaren laurdena baino txikiagoa baita (DT = 5,28).

Ingeleseko hizkuntza-gaitasuna

Probak hiru trebetasunetako galderak izan ditu: ahozkoaren ulermena (Listening), 9 galderarekin; irakurmena (Reading), 17 galderarekin, eta idazmena (Writing),. Azken horretan, lana testu txiki bat idaztea izan da, jarraibide batzuei jarraituz.

Hizkuntza trebetasun hauek pisu desberdina dute puntuazio osoaren barnean; ondoko taulan adierazita dagoenez:

239. taula: Ingeleseko hizkuntza-gaitasuna. Ebaluatutako trebetasunak eta horien pisua puntuazio osoan

Trebetasuna	Puntuazioa	Puntuazio osoaren ehunekoa
Ahozkoaren ulermena	9	24
Irakurriaren ulermena	17	45
ekoizpen idatzia	12	33
Guztira	38	100

Iturria: Ebaluazio eta Kalitate Atala

27 galderaren bidez landutako atazak ebaluazio diagnostikoaren esparruan finkatutako prozesuekin daude loturik.

Emitza orokorrak

240. taula: Ingeles-gaitasuna

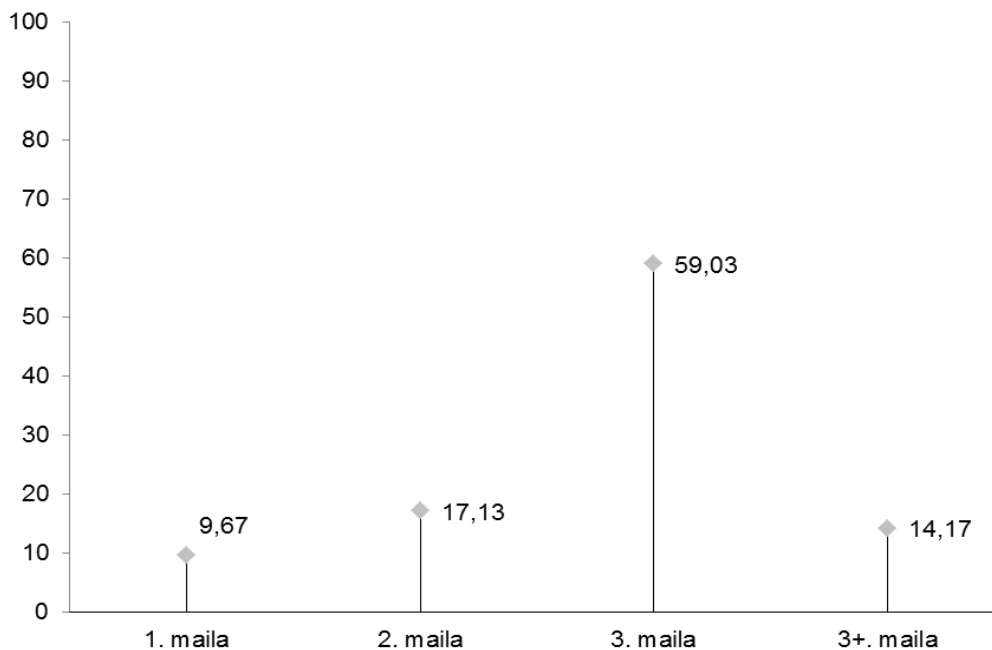
Gaitasun-proben kopurua	6.818
Emakume kopurua	3.289
Gizon kopurua	3.529
Gutxieneko puntuazioa	2
Gehieneko puntuazioa	38
Batez besteko puntuazioa	22,31
Desbideratze tipikoa	7,83
Batezbestekoa emakumeetan	23,20
Batezbestekoa gizonetan	21,47
1. maila (%)	9,67
2. maila (%)	17,13
3 maila (%)	59,03
3+. maila (%)	14,17

Iturria: Ebaluazio eta Kalitate Atala

Banaketa, mailaz maila

Oso garrantzitsua da gaitasun-maila bakoitzean dagoen ikasleen ehunekoa jakitea, horren arabera zehazten ahal direlako benetako beharrianak eta gaitasun horretako errendimendua hobetzeko egin beharreko lanaren dimentsioa.

188. grafikoa: Ingelesez irakurtzeko gaitasunaren araberako ehunekoa



Iturria: Ebaluazio eta Kalitate Atala

Alderdi azpimarragarriak

Alde handiak daude norbanakoen puntuazioen artean: puntuaziorik txikiena 2 izan da eta handiena 38 puntu.

Desbideratze tipikoa 7,83 puntukoa da (batez besteko puntuazioaren %35,10), eta horrek adierazten du norbanakoen puntuazioetan aldakortasun apala dagoela batez besteko puntuazioaren aldean.

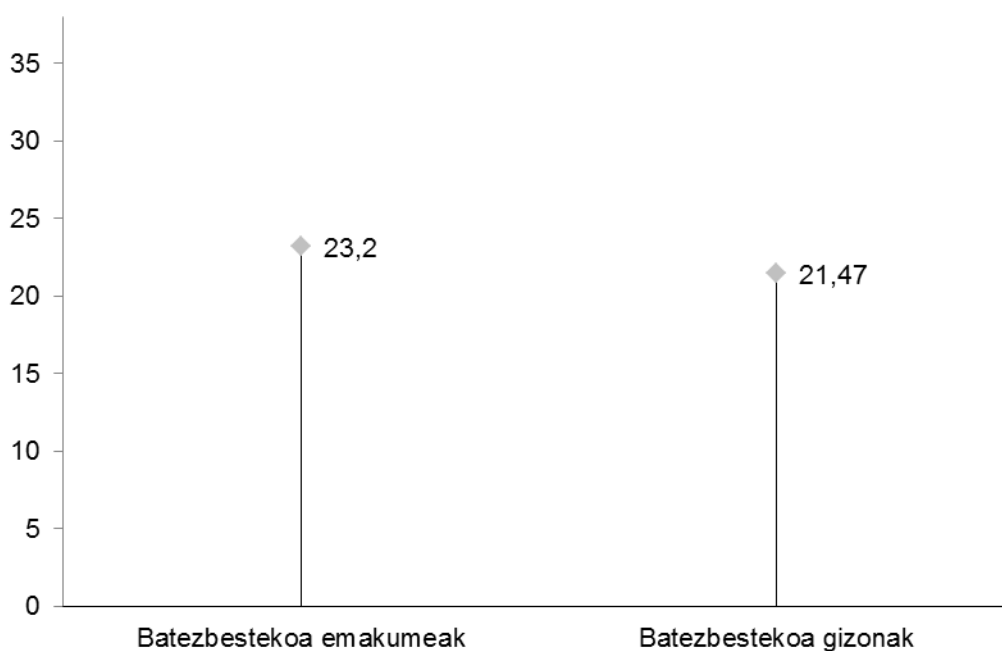
Ia lau ikasletik hiruk (%73,20) 3. maila edo 3.+ maila erdietsi dute; gai dira beren eskolatzeko mailari-dagozkion hizkuntza-prozesuak gauzatzeko.

Zazpi ikasletik batek (%14,17) erdietsi du bikaintasun maila.

Hamar ikasletik batek (%9,67) neurri bereziak behar ditu, behe-beheko mailan dagoelako.

Sei ikasletik bat baino gehixeago (%17,13) tarteko egoeran dago, ikasmailari dagozkion atazen zati bat egiten du.

189. grafikoa: Irakurtzeko gaitasunaren batez besteko puntuazioa, sexuaren arabera



Iturria: Ebaluazio eta Kalitate Atala

Emakumeek gizonak baino 1,73 puntu gehiago erdietsi dute batez beste. Alde hori arintzat hartzen ahal da, desbideratze tipikoaren laurdena baino txikiagoa baita (DT = 7,83).

Aldagai sozioekonomiko eta kulturala (ISEK)

Edizio honetan ikasleek aldagai soziokultural eta ekonomikoaren gaineko galdera-sorta bete dute eta hartatik atera da ISEK indize sozioekonomiko eta kulturala kalkulatzeko informazioa.

ISEK indizea

Galdetegiaren xede nagusia informazioa biltzea zen, indize sozioekonomiko eta kulturala (ISEK) osatzeko. Indize horrek kontuan hartzen ditu nazioarteko PISA proiektuan erabilitako aldagaiak eta Hezkuntza Ebaluazioaren Espainiako Institutuak autonomia erkidegoekin elkarlanean egindako diagnostiko-ebaluazio orokorretakoak.

Indizea prestatzeko aldagaiak hauek dira:

- Gurasoen ikasketa-maila (maila handienekoa hartzen da aintzat).
- Gurasoen lanbidea (kategoria handienekoa hartzen da aintzat).

- Etxean elementu material jakin batzuk izatea. Lau hauek hartu dira kontuan: ordenagailu eramangarria, mahaiko ordenagailua, entziklopediak, ikasketetan laguntzeko kontsulta-liburuak eta aldizkari espezializatuak (informatika, natura, literatura, etab.).
- Etxeko liburu kopurua.

Lau aldagaiak berdin haztatu dira eta puntuazioak banaketa normal baten eran eman dira: batezbestekoa=0 eta desbideratze tipikoa=1. Hala, Nafarroako batez bestekoa 0 da.

Ikastetxe bakoitzari ISEK balio bat esleitu zaio; hots, ikastetxe horretako ikasleen puntuazioen batez bestekoa. Ikastetxeek -2,81 eta +1,06 arteko ISEK balioak dituzte; horrek agerian uzten du ikastetxeen batez besteko baldintza sozioekonomikoak askotarikoak direla. Ebaluazio-azterlan guztietan egiaztatzen ari da ikasleek probetan duten errendimenduaren eta haien maila soziokulturalaren arteko korrelazioa neurritzkoa dela. Txosten honetan ematen dira ikastetxeetako batez besteko puntuazioen eta batez besteko ISEK balioen arteko korrelazioak, gaitasun bakoitzaren arabera banatuta, eta aldagai horien arteko erregresio-grafikoak. Erregresio-grafikoak aztertuta, jarraian azalduko ditugun emaitza orokor hauek lortu dira.

241. taula: ISEKaren eta gaitasunen arteko korrelazio indizea

Gaitasuna	Korrelazio indizea
Hizkuntza gaitasuna gaztelaniaz	0,597
Hizkuntza gaitasuna euskaraz	0,027
Matematika	0,515
Hizkuntza gaitasuna ingelesez	0,606

Iturria: Ebaluazio eta Kalitate Atala

ISEK-errendimendua izeneko erregresio-zuzenak malda positiboa dute; horrek esan nahi du ISEKa handitu ahala batez besteko errendimenduak ere gora egiten duela. Esperotako eraginaren intentsitatea gaitasun batetik bestera desberdina da: 500 puntuko eskalan ISEKaren balioa igotzen den bateko bakoitzak eragina izanen du gaitasun horretan ikastetxeak erdietsiko duen batez besteko puntuazioaren igoeran, maldak adierazten duen neurrian. Adibidez, matematika gaitasunean, ikastetxearen ISEKa bateko bat handitzen bada, aurreikusten ahal da gaitasun horretan 46,08 puntuko igoera izanen dela.

242. taula: Erregresio-zuzenaren malda - Gaitasuna

Gaitasuna	Erregresio-zuzenaren malda (Gradiente, puntu/ISEK unitatea)
Hizkuntza gaitasuna gaztelaniaz	49,57
Hizkuntza gaitasuna euskaraz	3,20
Matematika	46,08
Hizkuntza gaitasuna ingelesez	66,77

Iturria: Ebaluazio eta Kalitate Atala

ISEKak ikastetxeen batez bestekoen arteko bariantzaren edo desberdintasuna hein batean azaltzen du. Ondoko biderkadura honek ematen du esplikatutako bariantzaren ehunekoa: $100 \cdot R^2$, non R^2 erregresio-grafikoetan ageri den determinazio-koefiziente den; biderkadura hori gaitasunaren arabera aldatzen da.

243. taula: Esplikatutako bariantza %-a - R^2 - Gaitasuna

Gaitasuna	Esplikatutako bariantza %-a $100 \cdot R^2$
Hizkuntza gaitasuna gaztelaniaz	36,64
Hizkuntza gaitasuna euskaraz	0,02

Matematika	26,52
Hizkuntza gaitasuna ingelesez	36,66

Iturria: Ebaluazio eta Kalitate Atala

ISEK indizea aldagai iragarle modura erabiltzen da; hau da, ikastetxeei puntuazioak eman dakizkieke beren ISEKaren arabera, eta, gero, ikastetxeak lortutako balio hori benetan lortutako emaitzarekin konparatu. Ikastetxeetako txostenetan, ikastetxeko puntuazioa errendimenduaren eta ISEKaren arteko erregresio-grafikoan irudikatu da eta, horri esker, lortutako puntuazioa ISEK balioaren arabera iragarritakoarekin erkatzen ahal dugu. Grafiko horretan ikastetxeek duten posizioari dagokionez, 3 kasu desberdin ditugu:

- Erregresio-zuzena baino gorago dauden ikastetxeak: horien maila sozioekonomikoaren eta kulturalaren (ISEK) arabera iragarritakoa baino batez besteko handiagoa lortu dutenak.
- Erregresio-zuzena baino beherago dauden ikastetxeak: horien maila sozioekonomikoaren eta kulturalaren (ISEK) arabera iragarritakoa baino batez besteko txikiagoa lortu dutenak.
- Erregresio-zuzenean dauden ikastetxeak: iragarritako puntuazioa lortu dutenak.

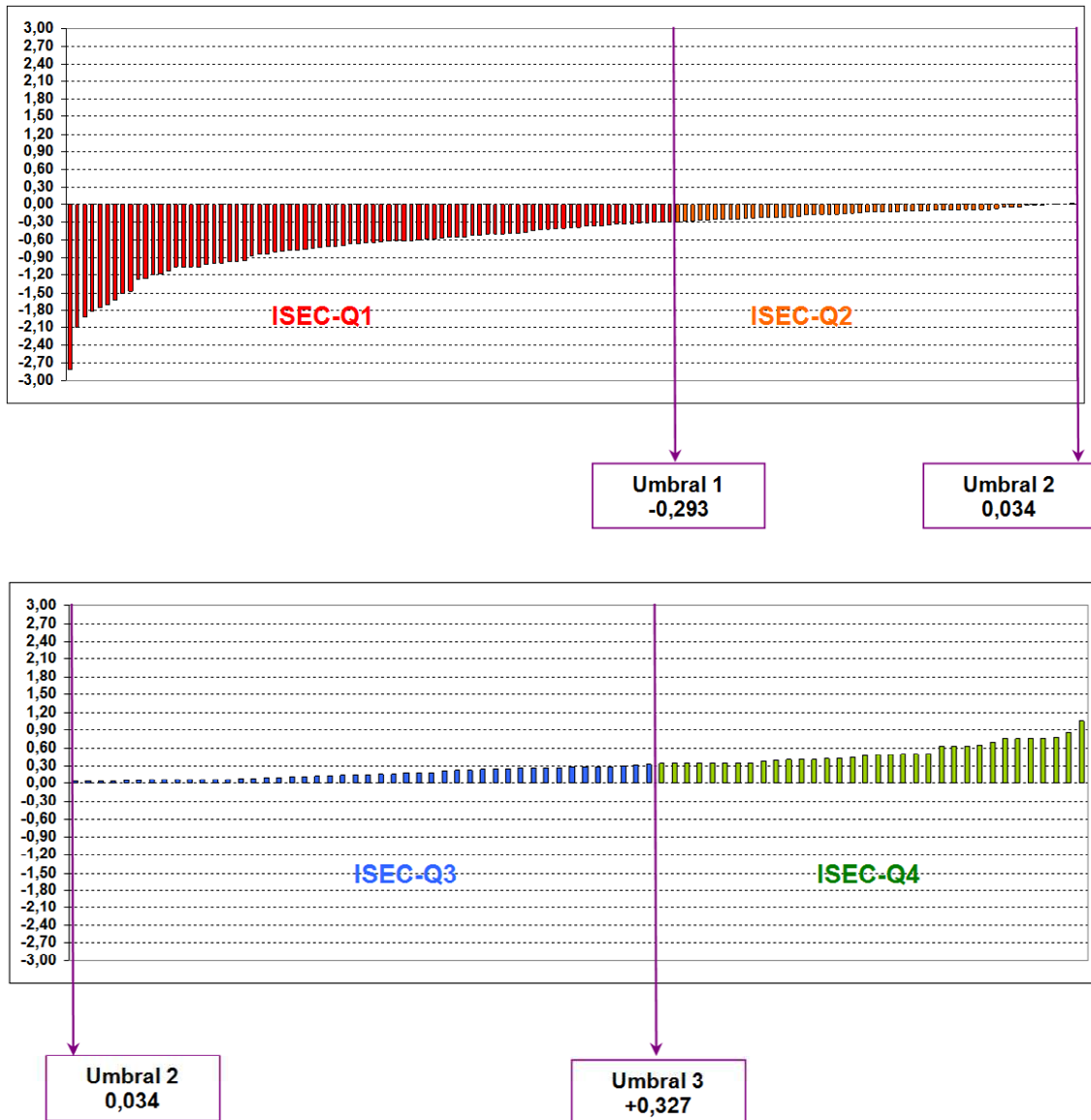
Grafiko hauetako informazioak ikastetxeen emaitza globalak testuinguruan kokatzen ditu, ikastetxeko ikasleen batez besteko ezaugarri soziokulturalen arabera, eta haien emaitzak Nafarroako batez bestekoarekin modu justuagoan erkatzeko aukera ematen du: ISEKa 0 baino handiagoa duen ikastetxe batek batez besteko puntuazioa (500 puntu) baino puntuazio handiagoa lortu beharko luke eta ISEKa 0 baino baxuagoa duen ikastetxe batek 500 puntutik beherako batez besteko puntuazioa lortzea espero izatekoa da. Baina ez da beti iragarpen generiko hori betetzen, eskolako errendimenduan izaten baitira beste aldagai batzuk, hala nola, norberaren lana, ikasteko estrategiak, familiako itxaropenak, irakasleen itxaropenak, etab.

Ikastetxe bakoitzak dituen ISEK balioa eta erregresio-zuzenarekiko kokapena gorabehera, guztietan hobetzen ahal da lortutako emaitza, bi aldagai horien arteko erlazioa ez baita determinista edo funtzionala; badira ikasleen errendimenduan eragiten duten beste aldagai batzuk. Ondorio hori ateratzen ahal da erregresio-grafikoei erreparatuta, ISEK berdina duten ikastetxeek emaitza desberdinak lortzen baitituzte: ekitate edo gaitasun desberdina dute ikasleen maila sozioekonomiko eta kultural txikiagoaren ondoriozko hasierako desabantailak konpentsatzeko.

Ikastetxeko zer aldagaik eragiten duten modu batera edo bestera ikertzea interesgarria da ikastetxean bertan hobekuntza-neurriak hartzeko, horrek hezkuntza-sistema osoari ekarriko bailioke onura.

Grafikoan irudikatzen dira ikastetxeko ISEK balioak. Ikastetxeak 4 taldetan sailkatu dira (ISEK-Q1, ISEK-Q2, ISEK-Q3 eta ISEK-Q4), ikastetxeen ISEKaren maiztasun banaketaren kuartilak bereizten dituzten 3 atalaseen arabera (inkesta egindako ikasleen laurdena hartzen du talde bakoitzak).

Sailkapen horretan, 80 ikastetxek dituzte lehen kuartileko ISEK balioak (beheko maila); 53 ikastetxek, bigarren kuartileko ISEK balioak (maila ertain-behekoa); 46 ikastetxek, hirugarren kuartilekoak (maila ertain-goikoa), eta 34 ikastetxek, goiko kuartilekoak (goiko maila).

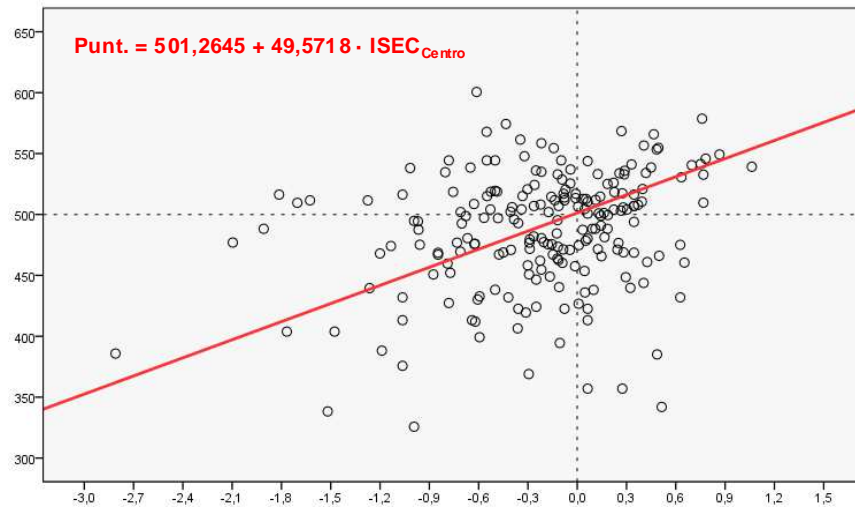


Erregresio-zuzenak

Ikastetxeen tamaina askotarikoa denez, erregresio-zuzenaren koefizienteak lortu dira ikastetxe bakoitzaren datuak haztatuz, ikastetxe horietako bakoitzean ebaluatutako ikasmilian probak egin dituzten ikasleen kopuruaren arabera. Haztapan horrek grafikoetan azalduko koefizienteak adierazgarriago egiten ditu eta, beraz, ondorio fidagarriak ateratzen laguntzen du.

Jarraian azaltzen dira gaitasun bakoitzerako grafikoak. Ardatz horizontalean irudikatu dira ikastetxeko ISEKak eta ardatz bertikalean, berriz, ikastetxe bakoitzaren batez besteko puntuazio normalizatua, gaitasun bakoitzerako. Puntu bakoitzak ikastetxe bat irudikatzen du eta erdiko puntua (ISEK = 0, puntuazio normalizatua = 500) Nafarroako batezbestekoari dagokio.

190. grafikoa eta taula: Gaztelaniazko hizkuntza-gaitasunaren eta ikastetxearen ISEKaren arteko erregresioa

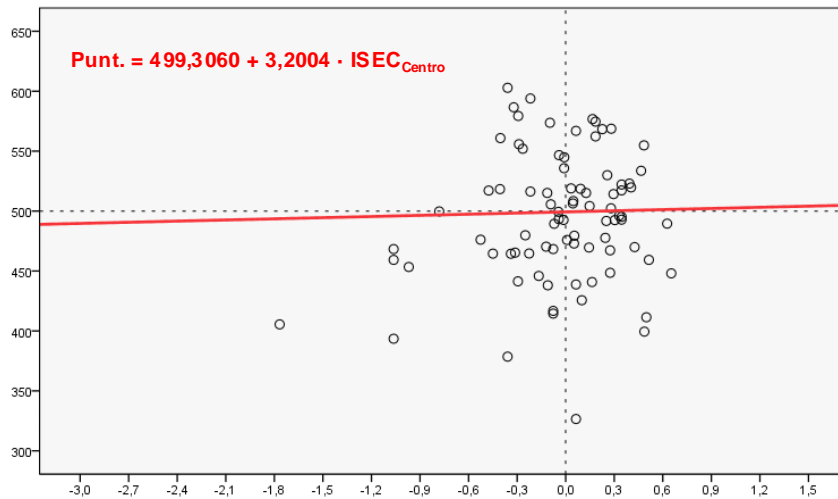


R ² determinazio-koefizientea	0,3564
Esplikaturako bariantza %-a 100·R ²	35,64
Gradiente	49,57 puntu/unitate ISEC
R korrelazio-koefizientea	0,579

Iturria: Ebaluazio eta Kalitate Atala

Gaztelaniazko hizkuntza-gaitasunean, ikastetxeen batez besteko puntuazioen arteko alderik handiena 274,86 puntukoa da.

191. grafikoa eta taula: Euskarazko hizkuntza-gaitasunaren eta ikastetxearen ISEKaren arteko erregresioa

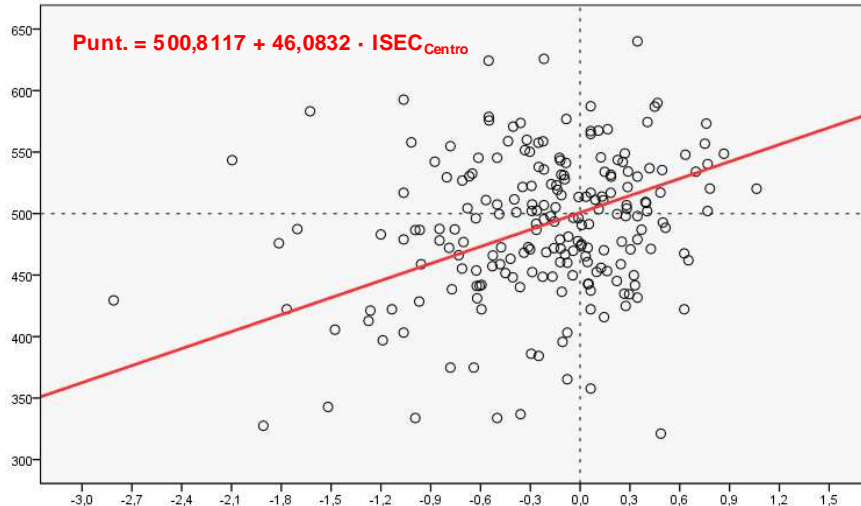


R ² determinazio-koefizientea	0,0002
Esplikaturako bariantza %-a 100·R ²	0,02
Gradiente	3,20 puntu/unitate ISEC
R korrelazio-koefizientea	0,0271

Iturria: Ebaluazio eta Kalitate Atala

Euskarazko hizkuntza-gaitasunean, ikastetxeen batez besteko puntuazioen arteko alderik handiena 276,34 puntukoa da.

192. grafikoa eta taula: Matematika-gaitasunaren eta ikastetxearen ISEKaren arteko erregresioa

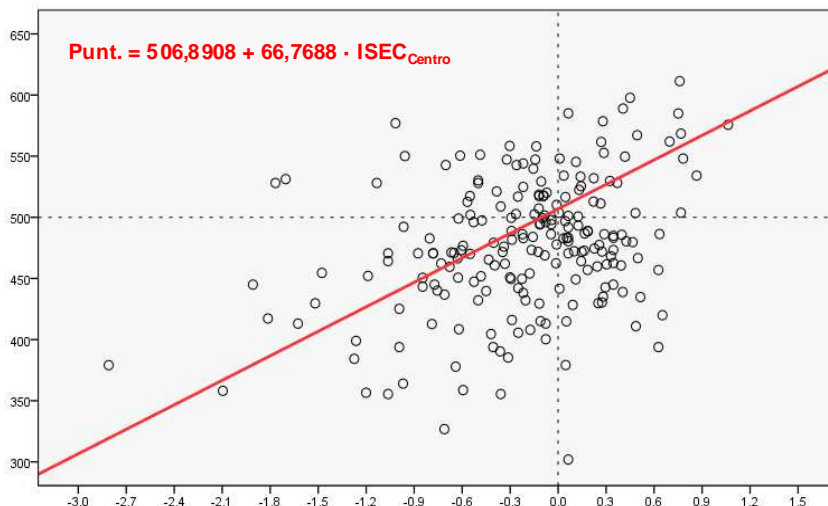


R ² determinazio-koefizientea	0,2652
Esplikatutako bariantza %-a 100*R ²	26,52
Gradiente	46,08 puntu/unitate ISEC
R korrelazio-koefizientea	0,515

Iturria: Ebaluazio eta Kalitate Atala

Matematika gaitasunean, ikastetxeen batez besteko puntuazioen arteko alderik handiena 318,90 puntukoa da.

193. grafikoa eta taula: Ingeleseko hizkuntza-gaitasunaren eta ikastetxearen ISEKaren arteko erregresioa



R ² determinazio-koefizientea	0,3666
Esplikatutako bariantza %-a 100*R ²	36,66
Gradiente	66,77 puntu/unitate ISEC
R korrelazio-koefizientea	0,606

Iturria: Ebaluazio eta Kalitate Atala

Ingeleseko hizkuntza-gaitasunean, ikastetxeen batez besteko puntuazioen arteko alderik handiena 309,48 puntukoa da.

Gaitasun hauek ez dira ebaluatu: Gaitasun digitala, ikasten ikastea, gaitasun sozial eta zibikoak, ekimena eta ekintzailtza eta kontzientzia eta adierazpen kulturalak.

5.3.3. Lehen Hezkuntzako 6. mailaren bukaerako ebaluazioa

2017-2018 ikasturteko Lehen Hezkuntzako 6. mailako etapa-bukaerako ebaluazioa honako alderdi hauean oinarritu da: irakas-hizkuntzen gaineko hizkuntza-gaitasuna, hizkuntza-ereduaren arabera; gaitasun matematikoa, eta ingelesezko hizkuntza-gaitasuna.

Errendimendu probak Ebaluazio eta Kalitate Atalak prestatu ditu, irakasleek taldeka egindako lanetik abiatuta. Beraz, kanpokoak izan dira ikastetxeentzako. Ikastetxeaz kanpoko irakasleek egin dituzte probak (Nafarroako Maisu-Maistren Kidegoko Lehen Hezkuntzako irakasleek), maiatzeko azken bi asteetan lagina osatzen zuten ikastetxe guztietan, eta aurretik ezarritako irizpideen arabera zuzendu dira.

Laginean oinarritutako ebaluazioa

2017-2018 ikasturtean Lehen Hezkuntzako 6. ikasmilako matrikula, osotara, 6.877 ikaslekoa izan zen. Horietatik, 1.391 ikasle etapa-bukaerako ebaluazioan parte hartzeko hautatutako laginaren parte dira.

Lagina bi urratsetan zehaztu da:

- 1. urratsa ikastetxeak hautatzea
 - LHn 3 ikasle edo gutxiago dituzten ikastetxean kanpoan utzi dira.
 - Bi geruza ezarri dira: ikastetxe publikoak eta ikastetxe itunduak.
 - Ikastetxearen tamainarekiko proportzionala den ausazko hautespen sistematikoa.
 - Ez da geruzatu hizkuntza-ereduaren arabera.
- 2. urratsa: ikastetxe bakoitzeko ikasleak aukeratzea
 - Ausazko hautespen sinplea, generoaren araberrako geruzatzea.
 - Gehienez ere 30 ikasle ikastetxe bakoitzeko.
 - Ikastetxe mistoetan (A/G eta B/D ereduak dituztenak) ez da hizkuntza-ereduen arabera geruzatu.

244. taula: Lehen Hezkuntzako 6. mailako ebaluazioan parte hartu duten ikastetxeak, titulartasunaren arabera

Datu orokorrak	Kop.	%
Lagina, guztira	50	100
Ikastetxe publikoak	31	62
Itunpeko ikastetxeak	19	38

Iturria: Ebaluazio eta Kalitate Atala

Lehen Hezkuntzako 6. mailako ebaluazioan parte hartu duten ikastetxeen zerrenda ageri dira ondoko eranskinen.

40. erans
kina

245. taula: Matrikulazio datuak eta Lehen Hezkuntzako 6. mailako ebaluazioan parte hartutako lagina*

Datu orokorrak	Kop.	%
Matrikula, guztira	6.877	100
Lagina	1.391	20

*2018ko urtarrileko matrikula.
Iturria: Ebaluazio eta Kalitate Atala

246. taula: Lehen Hezkuntzako 6. mailako ebaluazioko laginean parte hartu dutenen datuak, titulartasunaren arabera

Datu orokorrak	Kop.	%
Lagina, guztira	1.391	100
Ikastetxe publikoak	847	61
Itunpeko ikastetxeak	544	39

Iturria: Ebaluazio eta Kalitate Atala

247. taula: Lehen Hezkuntzako 6. mailako ebaluazioko laginean parte hartu dutenen datuak, generoaren arabera

Datu orokorrak	Kop.	%
Lagina, guztira	1.391	100
Emakumeak	694	50
Gizonak	697	50

Iturria: Ebaluazio eta Kalitate Atala

Proben ezaugarriak

Nafarroako Foru Komunitateko (60/2014 Foru Dekretua) Lehen Hezkuntzako irakaskuntzen curriculumari loturiko eduki-blokeekin zerikusia duten itemak sartuko dira, eta hainbat zeregin edo prozesu izanen dituzte:

248. taula: Lehen Hezkuntzako 6. mailako ebaluazioko proben ezaugarriak

Gaitasun zientifikoa	Irakurtzeko gaitasuna	Matematiko gaitasuna
Gai zientifikoak identifikatu	Informazioa bilatu eta lortu	Ezagutu eta errepikatu
Fenomenoak zientifikoki azaldu	Barneratu (ulermen orokorra) eta interpretatu	Aplikatu eta aztertu
Froga zientifikoak erabili	Hausnarketa eta balioztapena	Arrazoitu eta hausnartu

Iturria: Ebaluazio eta Kalitate Atala

249. taula: Lehen Hezkuntzako 6. mailako ebaluazioko item motak*

Item motak
Aukera anitzeko galderak: hautatzeko lau aukera izango dituzte (A, B, C edo D), bat zuzena izango da (gakoa) eta beste hiruak okerrak (distraktoreak).
Galdera erdi-itxiak: erantzun zehatz bakarra, buruketaren erantzuna (zenbakia) edo esaldian hutsuneak bete (hitza).
Galdera irekiak: ikasleak eraiki beharreko esaldiak, erantzun zuzen zehatzik gabe (prozedurak garatu eta emaitzak lortu, besteak beste).

Iturria: Ebaluazio eta Kalitate Atala

Gaztelaniaz edo euskaraz irakurtzeko gaitasuna

Irakurketak lau testu edo estimulu izan ditu, eta horietatik irakurmeneko galderak atera ziren. 27 itemen bidez landutako atazek etapa bukaerako ebaluazioaren esparruan finkaturiko irakurketa prozesuekin dute lotura.

Matematika gaitasuna

23 itemen bidez landutako atazek etapa-bukaerako ebaluazioaren esparruan finkatutako matematika-prozesuekin dute lotura.

Zientziarako gaitasuna

37 itemen bidez landuriko atazek etapa-bukaerako ebaluazioaren esparruan finkatutako prozesuekin dute lotura.

Ingeleseko hizkuntza-gaitasuna

Probak hiru trebetasunetako galderak izan ditu: ahozkoaren ulermena (Listening), 8 galderarekin; irakurmena (Reading), 20 galderarekin, eta idazmena (Writing). Azken horretan, testu txiki bat idatzi behar zuten, jarraibide batzuei jarraituz. 29 itemen bidez landuriko atazek etapa-bukaerako ebaluazioaren esparruan finkatutako prozesuekin dute lotura.

Emaitzen azterketa

Lehen Hezkuntzako 6. mailako etapa-bukaerako kanpo-ebaluazioaren emaitzen txosten orokorra 2018-2019 ikasturtean egingen eta argitaratuko da, planifikatuta zegoen moduan.

Ikasturte honetan bada berrikuntza bat, parte hartu duten ikastetxetako ikasle ebaluatuek lortutako emaitzen zerrenda anonimo bat bidaliko dela.

5.3.4. IIP programaren ebaluazioa Lehen Hezkuntzako 6. mailan

2017-2018 ikasturtean 6.maila Ingelesa Ikasteko Programa (IIP) batean egin duten ikasleek ingeles-proba egin dute programa horren barnean. Hezkuntza Departamentuko Ebaluazio eta Kalitate Atala arduratu da ebaluazioaz. Ingelesa Ikasteko Programen hirugarren fasea da eta, hortaz, 2015-2016 eta 2016-2017an eginiko ebaluazioen jarraipena.

Azterketaren helburu nagusia da Lehen Hezkuntza bukatzean ingelesa ikasteko programak dituzten ikastetxetako ikasleek duten ingelesezko hizkuntza-gaitasunari buruzko informazioa lortzea gaitasun horren garapen-mailari buruzko adierazle bat ezartzeko xedez. Erabilitako erreferentzia-mailak Hizkuntzen Europako Erreferentzia Esparru Bateratuko erreferentzia-mailen egokitzapena dira.

Zehazki, azterketaren 3. fase honetarako, hau lortu nahi da:

- Jakitea IIP programa duten ikastetxeetan, Lehen Hezkuntzako 6. ikasmilian matrikulatuta dauden ikasle guztiek zer maila duten ingelesaren ahozkoaren ulermenean (*Listening*), irakurmenean (*Reading*), idazmenean (*Writing*) eta mintzamenean (*Speaking*); horretarako, Hizkuntzen Europako Erreferentzia Esparru Bateratuko (HEEEB) erreferentzia-mailak egokitu dira.
- Ikastetxeei kanpoko diagnostiko-tresna bat eskaintzea, haien barne-ebaluazioaren osagarria izanen dena, eta hobekuntza-planak ezartzen lagunduko dena.

Ikasleen hautaketa

Ingelesa Ikasteko Programa emateko baimena duten 15 ikastetxek zuten programa ezarrita bai Haur Hezkuntzako hirugarren zikloan bai Lehen Hezkuntzako sei mailetan 2017-2018 ikasturtean; ikastetxe horietan Lehen Hezkuntzako 6. mailan matrikulatuta zeuden ikasle guztiek hartu parte. Azterketa egin zenean 706 pertsonakoa zen lagina.

41.erans
kina

Ebaluazio eta Kalitate Atalak Lehen Hezkuntzako seigarren mailan British programa zuten sei ikastetxeetako ikasleei ere eman zien aukera berariazko ingelesezko hizkuntza-gaitasuneko probak egiteko. Hona hemen sei ikastetxe horien zerrenda: Añorbe HLHIP, Iruñeko Azpilagaña HLHIP, Iruñeko Cardenal Ilundain HLHIP, Iruñeko José María Huarte HLHIP, Atarrabiako Lorenzo Goicoa HLHIP eta Tuterako Elvira España HLHIP. Guztiek eman zioten ezezkoa eskaintzari Iruñeko Cardenal Ilundain HLHIPekoek izan ezik. Ikastetxe horrek G-Br ereduari matrikulatutako 71 ikasle zituen, hiru taldetan banatuta. Hala ere, azken ikasle horiek lortutako emaitzak ez dira txostenaren emaitza orokorretan sartu, ez baitira aztergai izan den populazioan sartzen.

706 pertsonako hasierako plangintzari egokitzapen hauek egin zitzaizkion: 31 salbuetsita zeuden, 22 ez ziren agertu eta 6k ez zituzten proba guztiak egin. Azken buruan, aurreikusitako 706 ikasleko kopurutik 647ra jaitsi zen zifra. Jaitsiera horrek %8,4ko lortu gabeko ehunekoa dakar planifikatuaren aldean (%4,4 salbuetsita zeudelako, %3,1 ez zirelako agertu eta %0,9 ez zirelako guztiz ebaluatu).

42.erans
kina

43.erans
kina

Probaren ezaugarriak

Landa-lana 2018ko apirilaren 10etik 20ra bitartean egin zen, eta maila anitzetako proba bat erabili zen ingelesezko hizkuntza-gaitasuneko trebetasun bakoitza berariaz neurtzeko. Proben kudeaketa ikastetxetik kanpokoak izan da.

Probak diseinatzeko eta gauzatzeko eskumena Hezkuntza Departamentuak dauka; beraz, ikastetxeetatik kanpo dago. Parte hartu duten ikastetxeek maiatzean jaso dituzte emaitzak. Horietan, ebaluatutako ikasle bakoitzak trebetasun bakoitzean lortu dituen emaitzak ageri dira, bai eta ikasle bakoitzak probaren atal bakoitzean zer puntuazio eta zer maila lortu duen ere.

Ingelesezko hizkuntza-gaitasuneko trebetasunen probek Hizkuntzen Europako Erreferentzia Esparru Bateratuko erreferentzia-mailak dituzte erreferentzia, zeinak ikerketa-objektuaren hezkuntza-mailara egokitu diren; probak, Hezkuntza Departamentuko Atzerriko Hizkuntzen

Atalak prestatu ditu. Proba guztiak aurretik ezarritako, homogeneousatutako eta estandarizatutako irizpideen arabera zuzendu dira.

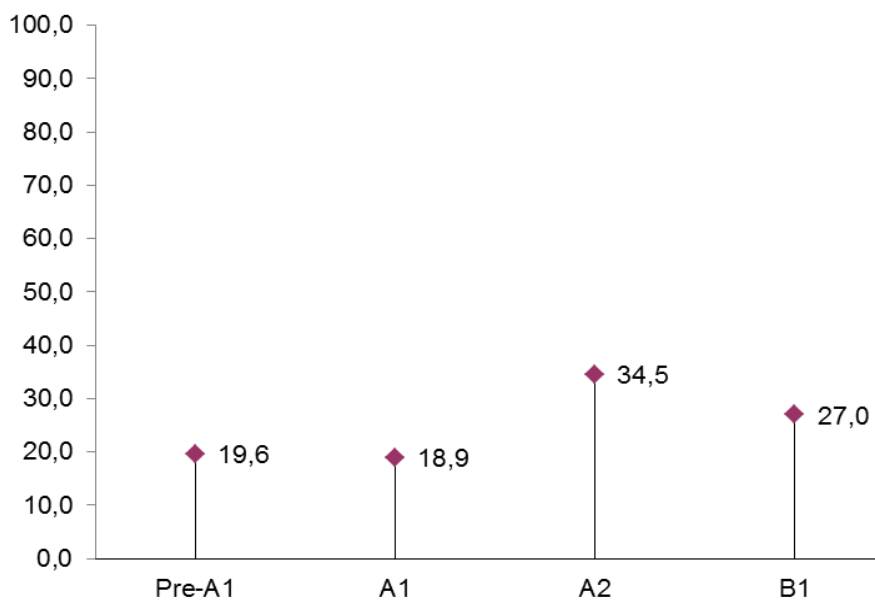
Zehatzago esanik, ingelesezko hizkuntza gaitasuna berariaz ebaluatzeko maila anitzeko probak lau trebetasun ditu, eta ondorioz, lau azpiproba: ahokoaren ulermena (Listening), irakurmena (Reading), idazmena (Writing) eta mintzamena (Speaking). Ingelesezko hizkuntza-gaitasunaren mailak ezaugarritzeko, Hizkuntzen Europako Erreferentzia Esparru Bateratua (HEEEB) erabili da.

Ingelesezko hizkuntza-gaitasuneko proben emaitzak

- Ingelesezko ahokoaren ulermena (Listening)

Ondorengo grafiko honetan ingelesezko ahokoaren ulermenerako (*Listening*) ezarritako erreferentzia-maila komunetako bakoitzean ikasleen zer ehuneko dagoen adierazten da.

194. grafikoa: Ingelesezko ahokoaren ulermeneko (Listening) erreferentzia-mailak



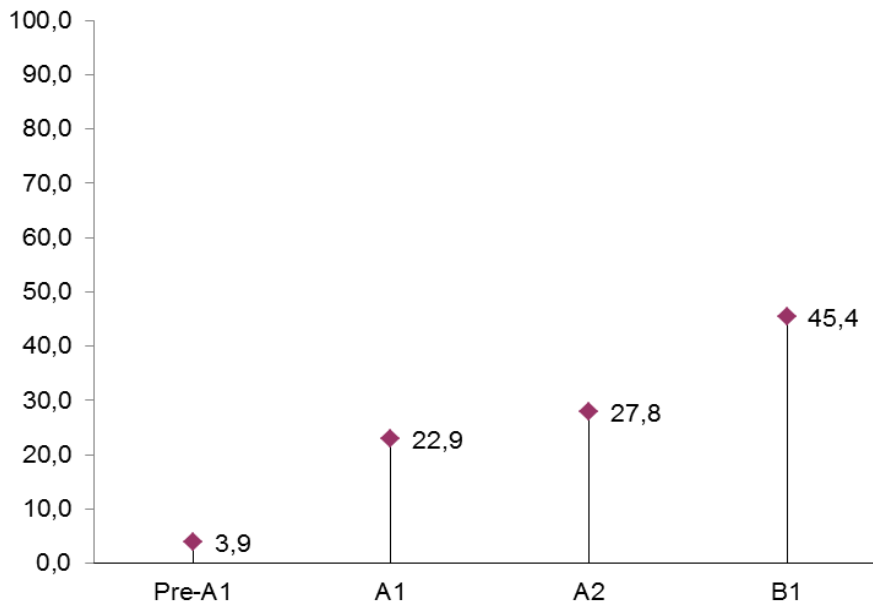
Iturria: Ebaluazio eta Kalitate Atala

Ahoko ulermenean, IIP programan ikasten duten ikasleen %38,5ek Pre-A1 eta A1 mailak lortzen dituzte, eta %61,5 A2 eta B1 mailetara ailegatzen dira.

- Ingelesezko idatzizko ulermena (Reading)

Ondorengo grafiko honetan ingelesezko irakurmenerako (*Reading*) ezarritako erreferentzia-maila komunetako bakoitzean ikasleen zer ehuneko dagoen adierazten da.

195. grafikoa: Ingelesezko irakurmenerako (Reading) erreferentzia-mailak



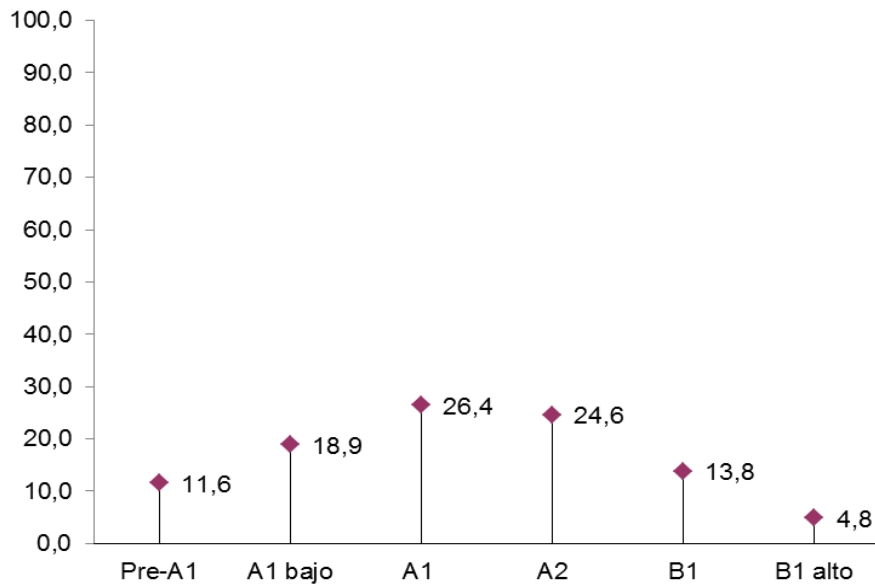
Iturria: Ebaluazio eta Kalitate Atala

Irakurmenean, IIP programan ikasten duten ikasleen %26,8k Pre-A1 eta A1 mailak lortzen dituzte, eta %73,2 A2 eta B1 mailetara ailegatzen dira.

- Ingelesezko idazmena (*Writing*)

Ondorengo grafiko honetan ingelesezko idazmenerako (*Writing*) ezarritako erreferentzia-maila komunetako bakoitzean ikasleen zer ehuneko dagoen adierazten da.

196. grafikoa: Ingelesezko idazmenerako (Writing) erreferentzia-mailak



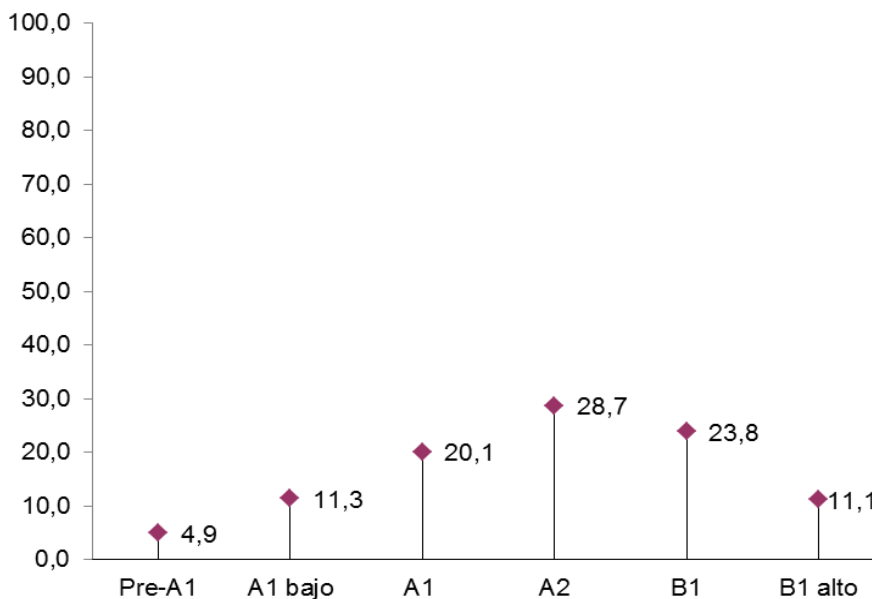
Iturria: Ebaluazio eta Kalitate Atala

Idazmenean, IIP programan ikasten duten ikasleen %56,9k Pre-A1 eta A1 mailak lortzen dituzte, eta %43,1 A2 eta B1 mailetara ailegatzen dira.

- Ingeleseko mintzamena (*Speaking*)

Ondorengo grafiko honetan ingelesezko mintzamenerako (*Speaking*) ezarritako erreferentzia-maila komunetako bakoitzean ikasleen zer ehuneko dagoen adierazten da.

197. grafikoa: Ingeleseko mintzamenerako (*Speaking*) erreferentzia-mailak



Iturria: Ebaluazio eta Kalitate Atala

Mintzamenean, IIP programan ikasten duten ikasleen %36,3k Pre-A1 eta A1 mailak lortzen dituzte, eta %63,7 A2 eta B1 mailetara ailegatzen dira.

Emaitzen laburpena

Ehunekoan banaketak adierazten dituen ondorengo taula honetan, IIP programan ikasten duten ikasleek lortutako emaitzen laburpena agertzen da, ingelesezko hizkuntza-gaitasuneko lau trebetasunetan.

250. taula: Erakutsitako trebetasunen ehunekoak

Erakutsitako trebetasunak, lortutako emaitzen arabera	MCERLra egokitutako erreferentziako mailak			
	Aurre-A1	A1	A2	B1
Ingeleseko idatzizko ulermena (Reading)	3,9	22,9	27,8	45,4
			73,2 (A2 + B1)	
Ingeleseko ahozko ulermena (Listening)	4,9	31,4	28,7	34,9
			63,7 (A2 + B1)	
Ingeleseko ahozko adierazpena (Speaking)	19,6	18,9	34,5	27,0
			61,5 (A2 + B1)	
Ingeleseko ikatzizko adierazpena (Writing)	11,6	45,3	24,6	18,5
			43,1 (A2 + B1)	

Iturria: Ebaluazio eta Kalitate Atala

IPP programan ikasten duten ikasleentzat HEEEBko erreferentzia-maila egokituak hartu dira erreferentzia modura, eta honela geratu dira ordenatuta trebetasunak, emaitza hobereana izan duenetik txarreana izan duenera: irakurmena, mintzamena, ahozko ulermena eta idazmena.

HEEEBko erreferentzia-maila egokituak erreferentzia modura hartuta, IIP programako ikasleen ia hiru laurdenek (%73) A1 baino maila hobea lortzen dute irakurmenean, bi heren baino gutxiagok (%64) A1 baino maila hobea lortzen dute ahozko ulermenean, hori bostenek baino gehiagok (%62) A1 baino maila handiagoa lortzen dute mintzamenean, eta bi bosten baino gehiagok (%43) A1 baino maila handiagoa lortzen dute idazmenean.

Ingelesa Ikasteko Programaren datozen ebaluazioetan kontuan hartu beharreko alderdiak

- Hizkuntza-eredua

2017-1018 ikasturtean berrikuntza bat izan da; izan ere, Lehen Hezkuntza D hizkuntza-ereduan eta IPP programaren baitan egin duen lehen promozioak Lehen Hezkuntzako etapa bukatu du. Atzerriko Hizkuntzak Ikasteko Programaren oinarritzko alderdiak erregulatzen dituen araudiak ezartzen du D hizkuntza-ereduan astean ordu gutxiago eskainiko zaizkiola atzerriko hizkuntzen curriculumarekin eta, hala, D-IPPko ikasleek Haur Hezkuntzako eta Lehen Hezkuntzako etapetan astean ingelesez jaso dituzten saioen kopurua zatia txikiagoa da AG-IPPko ikasleek jaso dituzten saioena baino.

Hori dela eta, komenigarria da a AG-IPP eta D-IPP hizkuntza-eredu/programen arteko azterketa konparatibo bat egitea, ingeleseko hizkuntza-gaitasuna ebaluatzeko baliatzen diren lau trebetasunetako bakoitzean lortu diren emaitzak alderatzeko. 2017-2018 ikasturtean ebaluatu diren D-IPP ikasleen kopurua nahikoa txikia da (68 ikasle) eta horren datu gutxiarekin eginiko portzentajezko alderaketek fidagarritasuna galtzen dute. Konparaketa datozen ebaluazioetan eginenez gero, D-PII ikasleen kopurua handiagoa denean, emaitza fidagarriagoa izanen da.

- Ikasleen kopurua

IPP ikasleen kopuruan urtetik-urterako hazkunde handia jasaten duten promozioetan, komenigarria izango litzateke gaitasun bakoitzeko emaitzen bilakaera eta horiei eragiten dien faktoreak aztertzea. Gaur arte, IPP ikasleen kopuruan hazkunde handiena jasan duen promozioa orain Lehen Hezkuntzako 2. mailan dagoena da.

- Ikastetxearen titulartasuna

Halaber, komenigarria izango litzateke Irakaskuntza itunduko lehen IPP promozioa Lehen Hezkuntzako 6. mailara ailegatzen denean ere gaitasun bakoitzeko emaitzen bilakaera eta horiei eragiten dien faktoreak aztertzea. Promozio hori IPP programako Lehen Hezkuntzako 1. mailan dago orain.

5.3.5. Derrigorrezko Bigarren Hezkuntzako 2. maila

Hezkuntzako zuzendari nagusiaren ekainaren 22ko 261/2017 Ebazpenean adierazten denez, DBHko 2. maila bukatzean, ikastetxe guztiek ordura arte eskuratu diren oinarritzko gaitasunen diagnostiko-ebaluazio bat egin behar dute. Ebaluazio horrek ondoko ezaugarri hauek izanen ditu:

- Zentsala da, ikasle guztiek egin beharrekoa.
- Oinarritzko gaitasunei buruzkoa.
- Informatiboa, ikasleentzako eta familientzako.
- Prestakuntzako, irakaskuntza-ikaskuntza prozesuan laguntzeko.

2017-2018ko ebaluazio diagnostiko zentsalean landu dira irakas-hizkuntzetako irakurmena, matematika gaitasuna, zientzia gaitasuna eta ingelesezko hizkuntza gaitasuna.

Errendimendu probak Ebaluazio eta Kalitate Atalak prestatu ditu, irakasleek taldeka egindako lanetik abiatuta. Probak kanpokoak izan dira ikastetxeentzat, eta egun beretan egin dira ikastetxe guztietan. Gainera, aurrez ezarritako irizpideen arabera zuzendu dira.

Maiatzaren bukaeran jaso zituzten ikastetxeek ikasleen emaitzak, banako txostenak egin zituzten. Txosten horiek eman zitzaizkien familiei ikasturtea amaitu ondoren.

Egun beretan, ikastetxeek, EDUCA aplikazioaren bitartez, estatistikoaren txosten osoa eskuratu zuten. Hartan, honako hauek agertzen dira: batez besteko puntuazioa, desbideratze tipikoa, gaitasun-mailaren arabera ikasle-banaketa, itemetan zuzen erantzundakoen ehunekoak, ikastalde bakoitzeko batez besteko puntuazioa, eta errendimenduaren eta ISEK indizearen (aldagai sozioekonomikoa) arteko erregresioaren informazioa. Ebaluaturiko gaitasunen arabera informazioa tauletan eta grafikoetan ageri da.

Txosten horrek aurretik emandako informazioa osatzen du. Ikuspegi orokorragoa ematen dio, ikasle guztiak eta proben ezaugarriak ardatz gisa harturik. Txosten horretan, garrantzi handikoak dira gaitasun-mailen esanahia, itemak gaitasun-mailei atxikitzea (mailaketa) eta ebaluatutako prozesua item bakoitzarekin identifikatzea.

Ikastetxearen batez besteko errendimenduaren eta ISEKaren batez besteko balioaren arteko korrelazioa aztertu da beste atal batean. Gaitasun bakoitzari dagokion erregresio-zuzena irudikatzen da eta horri esker ikusten ahal da zenbateko inpaktua edo eragina duen aldagai sozioekonomiko eta kulturalak ikastetxeen batez besteko errendimenduan.

Gaitasun hauek ez dira ebaluatu: Gaitasun digitala, ikasten ikastea, gaitasun sozial eta zibikoak, ekimena eta ekintzailatza eta kontzientzia eta adierazpen kulturalak.

Izaera zentsala eta salbuespenak

2017-2018 ikasturtean Bigarren Hezkuntzako 2. mailako matrikula, osotara, 7.154 ikaslekoa izan zen. Guztizko horretan Ikaskuntza eta Errendimendua Hobetzeko Programako 2. mailan (IEHPko 2. maila) eta Curriculum Egokituko Programan (CEP) ari diren ikasleak ere sartuta daude, ikasle horien artean bi egoera daudelarik: ikastetxeetan ikasten ari direnak eta irabazi asmorik gabeko erakundeetan eskolatuta daudenak. IEHPko 2.mailako 311 ikasleak eta CEPeko 153 ikasleak salbuetsitatzat jotzen dira ebaluazioaren emaitza estatistiko globalak kalkulatzekoan.

Ebaluazio guztietan bezala, ikasle batzuek ezintasun teknikoak dituzte probak baldintza egokietan egin ahal izateko, eta ondorioz, hiru salbuespen-arrazoi ezarri ziren. Irizpide horiek aplikatuta, 131 pertsona salbuetsi ziren. Horrenbestez, guztira, 6.474 ikaslek egin dituzte probak.

44.erans
kina

Ikastetxeek proba diagnostiko horiek errazago aplikatzeko, joan den ikasturteko bidari jarraitu zaio: Ebaluazio eta Kalitate Atala –Nafarroako Hezkuntza Bereziko Baliabideen Zentroarekin koordinaturik– harremanetan jarri zien ikastetxeetako orientatzaileekin, ikastetxe horietan Hezkuntza Premia Bereziak dituzten ikasleak bazeuden (Educa programan mugimenduko, entzumeneko edo ikusmeneko desgaitasuna duten ikasle gisa ageri direnak). Helburua probetako egokitzapenak pertsonalizatzea izan da, kanpoko ebaluazioa inklusiboago bihurtzeko. Hurrengo taula honetan probetarako egin diren egokitzapenak ageri dira, hezkuntza-premia mota aintzat hartuta.

251. taula: Egindako proben egokitzapenak, hezkuntza-premia motaren arabera. 2018

Hezkuntza Premia mota	Egokitzapen mota	Ikastetxe kop.
Entzumeneko desgaitasuna	FMren erabilera	3 ikastetxe

Iturria: Ebaluazio eta Kalitate Atala

Matrikularen eta parte-hartzearen datuak

Ondoko taulan azaltzen dira izaera zentsala eta egindako ebaluazioaren munta ikusarazten duten datuak.

252. taula: Derrigorrezko Bigarren Hezkuntzako 2. mailako matrikularen eta parte-hartzearen datuak. 2018

	Kopurua	%
Matrikula, guztira	7.069	100
2. IEHP eta CEPko ikasleak	311 + 153	4,40 + 2,16
Salbuetsitako ikasleak	131	1,85
Guztira (2. DBH)	6.474	91,68
- Bertaratu ez diren ikasleak	74	1,14
- Proba egin duten ikasleak	6.400	90,54

Oharrak: 2018ko maiatzean matrikulatuta IEHPko 2. mailako eta CEPeko ikasleak salbuetsita agertzen dira, aplikazio-protokoloan ezarritako irizpideei jarraikiz, eta aukera du probak egiteko edo ez egiteko
Matrikulazio osoaren arabera kalkulaturako ehunekoak
Iturria: Ebaluazio eta Kalitate Atala

253. taula: Derrigorrezko Bigarren Hezkuntzako 2. mailako matrikularen eta parte-hartzearen datuak, hizkuntza-ereduaren arabera. 2018

	A/G eredia		B/D eredia	
	Kop.	%	Kop.	%
Matrikula, guztira	5.299	100	1.770	100
2. IEHP eta CEPko ikasleak	295 + 150	5,57 + 2,83	16 + 3	0,90 + 0,17
Salbuetsitako ikasleak	120	2,26	11	0,62
Guztira (2. DBH)	4.374	89,34	1.740	98,31
- Bertaratu ez diren ikasleak	57	1,20	17	0,98
- Proba egin duten ikasleak	4.677	88,26	1.723	97,34

Oharrak: 2018ko maiatzean matrikulatuta IEHPko 2. mailako eta CEPeko ikasleak salbuetsita agertzen dira, aplikazio-protokoloan ezarritako irizpideen arabera, eta aukera du probak egiteko edo ez egiteko
Matrikulazio osoaren arabera kalkulaturako ehunekoak
Iturria: Ebaluazio eta Kalitate Atala

254. taula: Derrigorrezko Bigarren Hezkuntzako 2. mailako matrikularen eta parte-hartzearen datuak, gaitasunen arabera

Gaitasuna	Proba egin dute		
	Kop.	% (Matrikulaturako guztien gainekoa)	% (Aurkeztutako guztien gainekoa)
Gaztelaniazko irakurmena	6.369	90,10	98,38
Euskarazko irakurmena	1.707	24,15	26,37
Gaitasun matematikoa	6.362	90,00	98,27
Zientzia gaitasuna	6.369	90,10	98,38

Ingeles gaitasuna	6.346	89,77	98,02
-------------------	-------	-------	-------

*Oharrak: 2018ko maiatzean matrikulatuta
IEHPko 2. mailako eta CEPeko ikasleak salbuetsita agertzen dira, aplikazio-protokoloan ezarritako irizpideen arabera,
eta aukera du probak egiteko edo ez egiteko
Guztizko matrikularen eta azken populazioaren gainean kalkulaturako ehunekoak
Iturria: Ebaluazio eta Kalitate Atala*

Txosten honetako emaitza orokorretan kontuan izan dira probak egin dituzten ikasleak (emaitzak Educac daude), eta salbuetsita ageri ez diren edo epez kanpo aurkeztu ez diren ikasleak.

Irakurtzeko gaitasuna Gaztelania irakasgaiari

Ikasleek zuzen erantzundako itemetatik abiatuz, jakiten ahal da zer den egiten dakitena eta zer den menderatzera ailegatu ez direna. Gaitasuna mailaka banatu da.

45.erans
kina

Lortutako emaitza orokorrak:

255. taula: Irakurtzeko gaitasuna Gaztelania irakasgaiari

Gaitasun-proben kopurua	6.369
Emakume kopurua	3.079
Gizon kopurua	3.290
Gutxieneko puntuazio	2
Gehieneko puntuazio	34
Batez besteko puntuazioa	19,53
Desbideratze tipikoa	5,16
Batezbestekoa emakumeetan	20,19
Batezbestekoa gizonetan	18,92
1. maila (%)	9,06
2. maila (%)	19,17
3 maila (%)	62,54
3+. maila (%)	9,23

Iturria: Ebaluazio eta Kalitate Atala

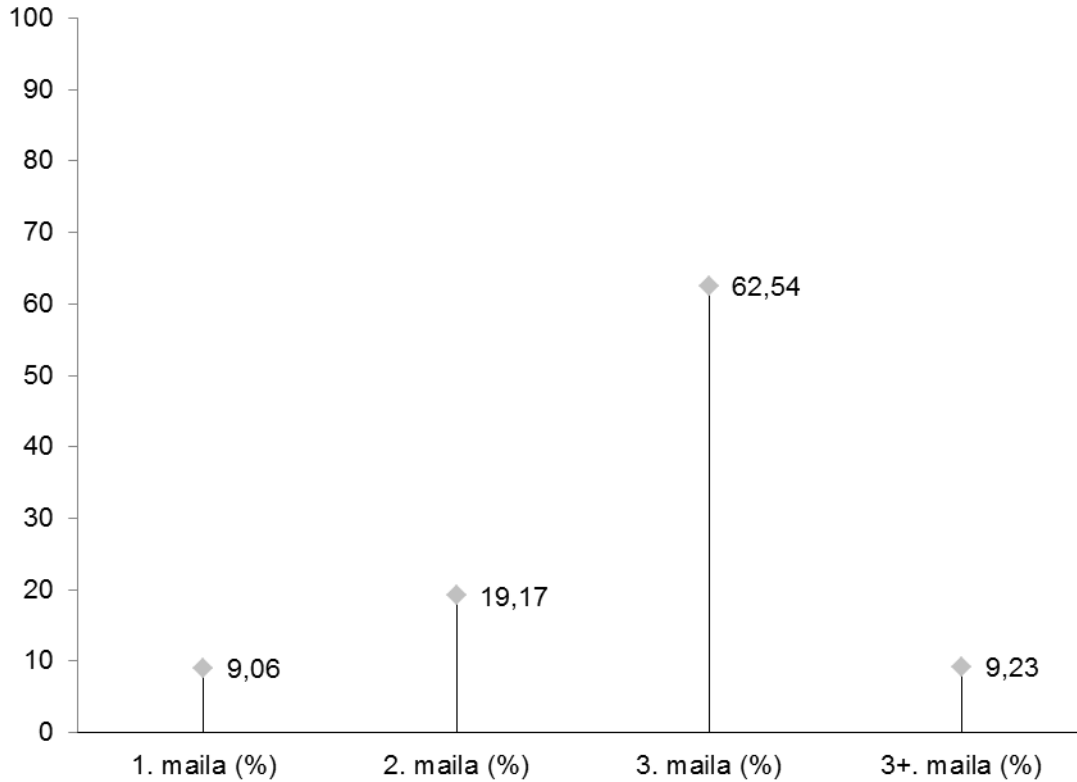
Alde handiak daude norbanakoen puntuazioen artean: puntuaziorik txikiena 2 izan da eta handiena 34 puntu.

Desbideratze tipikoa 5,16 puntukoa da (batez besteko puntuazioaren %26,42), eta horrek adierazten du norbanakoen puntuazioetan aldakortasun apala dagoela batez besteko puntuazioaren aldean.

Banaketa, mailaz maila

Oso garrantzitsua da gaitasun-maila bakoitzean dagoen ikasleen ehunekoa jakitea, horren arabera zehazten ahal direlako benetako beharrianak eta gaitasun horretako errendimendua hobetzeko egin beharreko lanaren dimentsioa.

198. grafikoa: Irakurtzeko gaitasuna Gaztelania irakasgaiari



Iturria: Ebaluazio eta Kalitate Atala

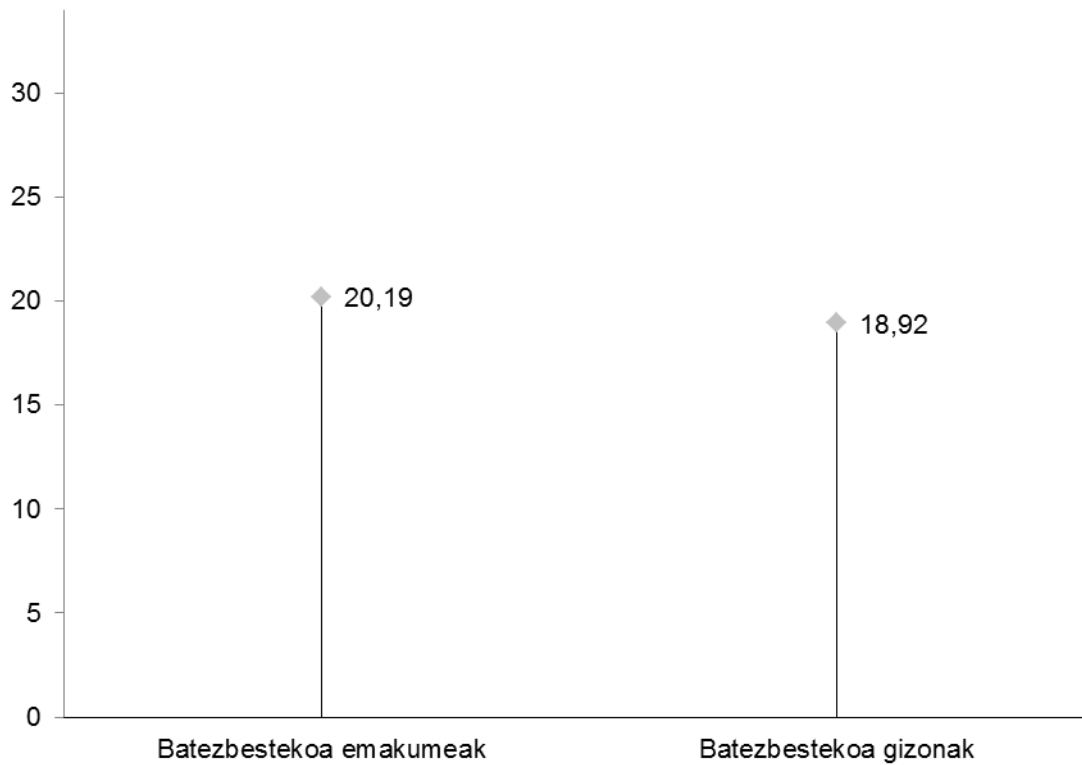
Alderdi azpimarragarriak

Hamar ikasletik zazpi baino zertxobait gehiagok (%71,77) 3. maila edo 3.+ maila erdietsi dute; gai dira beren eskolatze-mailari dagozkion irakurketa-prozesuak gauzatzeko. Hamar ikasletik ia batek (%9,23) erdietsi du bikaintasun maila.

Hamar ikasletik ia batek (%9,06) neurri bereziak behar ditu, maila apalenean dagoelako.

Bost ikasletik bat (%19,17) tarteko egoeran dago, ikasmailari dagozkion atazen parte bat egiten dute.

199. grafikoa: Irakurtzeko gaitasuna Gaztelania irakasgaiari, sexuaren arabera



Iturria: Ebaluazio eta Kalitate Atala

Emakumeek gizonek baino 1,27 puntu gehiago erdietsi dute batez beste. Alde hori arintzat hartzen ahal da, desbideratze tipikoaren laurdena baino txikiagoa baita (DT = 5,16).

Irakurmena Euskara irakasgaiari

Gaitasuna mailaka banatu da.

46. erans
kina

Emaitza orokorrak

256. taula: Irakurmena Euskara irakasgaiari

Gaitasun-proben kopurua	1.707
Emakume kopurua	787
Gizon kopurua	920
Gutxieneko puntuazioa	1
Gehieneko puntuazioa	28
Batez besteko puntuazioa	19,01
Desbideratze tipikoa	5,48
Batezbestekoa emakumeetan	20,53
Batezbestekoa gizonetan	17,71
1. maila (%)	8,90

2. maila (%)	20,50
3. maila (%)	62,39
3+. maila (%)	8,20

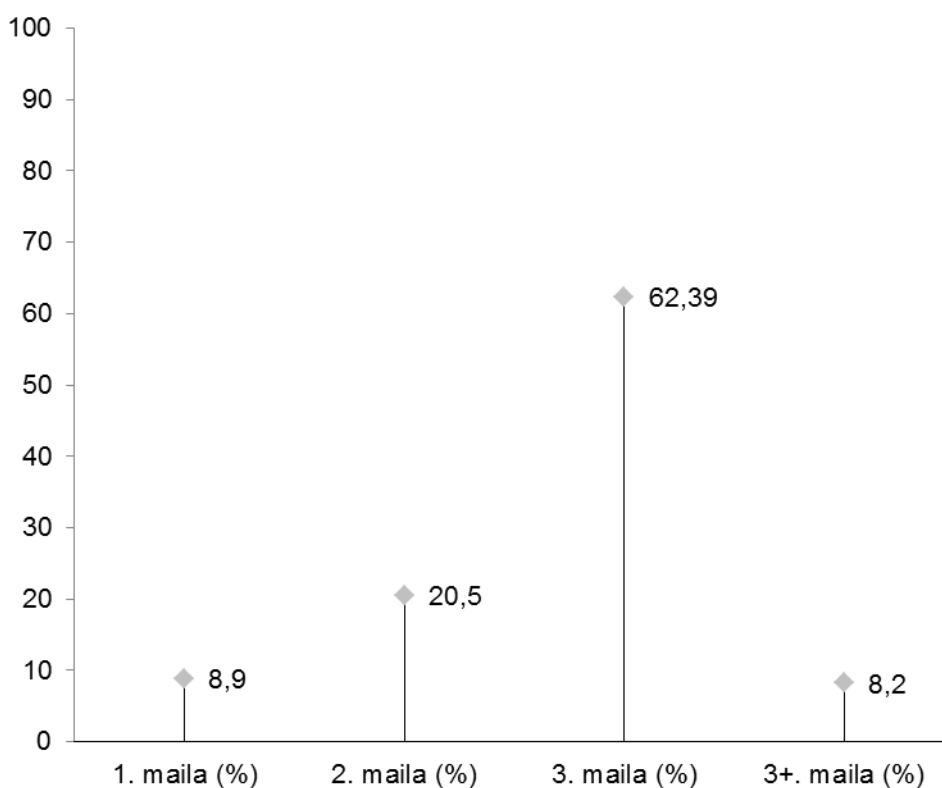
Iturria: Ebaluazio eta Kalitate Atala

Alde handiak daude norbanakoen puntuazioen artean: puntuaziorik txikiena 1 izan da eta handiena 28 puntu.

desbideratze tipikoa 5,48 puntukoa da (batez besteko puntuazioaren %28,83), eta horrek adierazten du norbanakoen puntuazioetan aldakortasun apala dagoela batez besteko puntuazioaren aldean.

Banaketa, mailaz mail

200. grafikoa: Irakurmena Euskara irakasgaien



Iturria: Ebaluazio eta Kalitate Atala

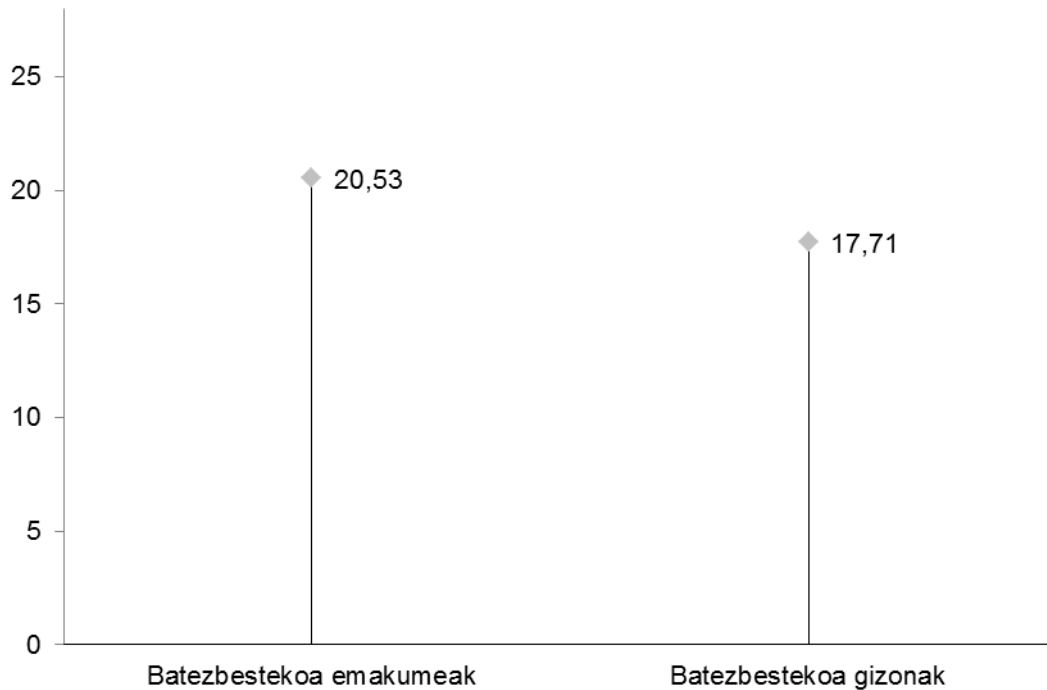
Alderdi azpimarragarriak

Hamar ikasletik zazpi (%70,59) 3. maila edo 3.+ maila erdietsi dute; gai dira beren eskolatzemailari dagozkion irakurketa-prozesuak gauzatzeko. Hamar ikasletik batek baino zertxobait gutxiagok (%8,20) bikaintasun maila erdietsi du.

Hamar ikasletik ia batek (%8,90) neurri bereziak behar ditu, maila apalenean dagoelako.

Bost ikasletik bat (%20,50) tarteko egoeran dago, ikasmilari dagozkion atazen parte bat egiten dute.

201. grafikoa: Euskaraz irakurtzeko gaitasuna, sexuaren arabera



Iturria: Ebaluazio eta Kalitate Atala

Emakumeek gizonek baino 2,82 puntu gehiago erdietsi dute batez beste. Alde hori handitzat hartzen ahal da, desbideratze tipikoaren herena baino handiagoa baita (DT = 5,48).

Matematika gaitasuna

Gaitasuna mailaka banatu da.

47.erans
kina

Lortutako emaitza orokorrak

257. taula: Matematika gaitasuna

Gaitasun-proben kopurua	6.632
Emakume kopurua	3.074
Gizon kopurua	3.288
Gutxieneko puntuazio	1
Gehieneko puntuazio	28
Batez besteko puntuazioa	14,71
Desbideratze tipikoa	4,84
Batezbestekoa emakumeetan	14,55
Batezbestekoa gizonetan	14,86
1. maila (%)	10,41

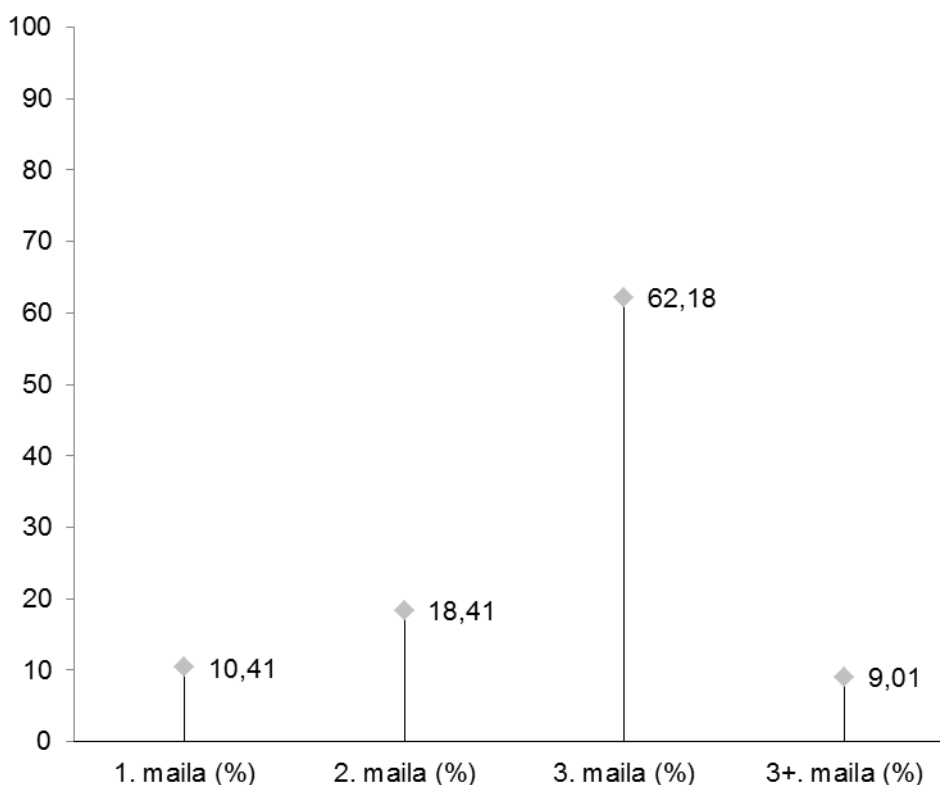
2. maila (%)	18,41
3. maila (%)	62,18
3+. maila (%)	9,01

Iturria: Ebaluazio eta Kalitate Atala

Alde handiak daude norbanakoen puntuazioen artean: puntuaziorik txikiena 1 izan da eta handiena 28 puntu.

Desbideratze tipikoa 4,84 puntukoa da (batez besteko puntuazioaren %32,90), eta horrek adierazten du norbanakoen puntuazioetan aldakortasun apala dagoela batez besteko puntuazioaren aldean.

202. grafikoa: Matematika-gaitasuna



Iturria: Ebaluazio eta Kalitate Atala


Alderdi azpimarragarriak

Hamar ikasletik zazpi baino zertxobait gehiagok (%71,19) 3. maila edo 3.+ maila erdietsi dute; gai dira beren eskolatzeko-mailari dagozkion prozesu matematikoak gauzatzeko. Hamar ikasletik batek baino zertxobait gutxiagok (%9,01) bikaintasun maila erdietsi du.

Hamar ikasletik batek (%10,41) neurri bereziak behar ditu, behe-beheko mailan dagoelako.

Hamar ikasletik bi (%18,41) tarteko egoeran daude, ikasmalari dagozkion atazen parte bat egiten dute.

203. grafikoa: Matematika gaitasuna, sexuaren arabera



Iturria: Ebaluazio eta Kalitate Atala

Gizonen batez besteko puntuazioa emakumeena baino 0,31 puntu hobea da. Alde hori arintzat hartzen ahal da, desbideratze tipikoaren laurdena baino txikiagoa baita (DT = 4,84).

Zientzia gaitasuna

Gaitasuna mailaka banatu da.

48.erans
kina

Lortutako emaitza orokorrak

258. taula: Zientzia gaitasuna

Gaitasun-proben kopurua	6.369
Emakume kopurua	3.077
Gizon kopurua	3.292
Gutxieneko puntuazio	3
Gehieneko puntuazio	39
Batez besteko puntuazioa	23,37
Desbideratze tipikoa	5,75
Batezbestekoa emakumeetan	23,34
Batezbestekoa gizonetan	23,40

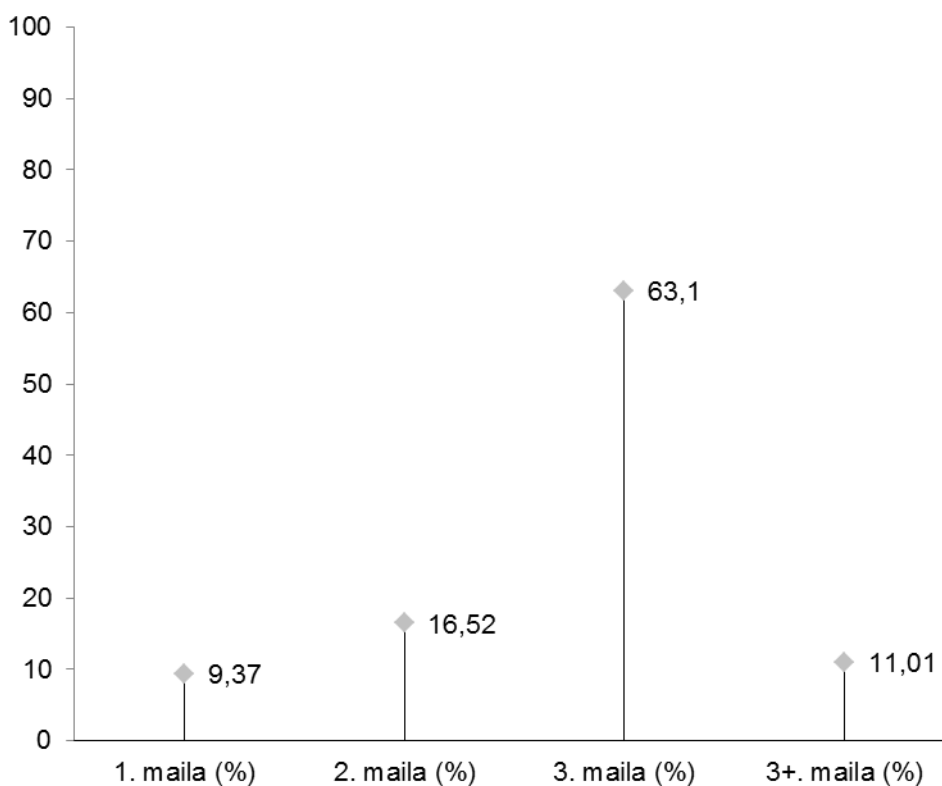
1. maila (%)	9,37
2. maila (%)	16,52
3. maila (%)	63,10
3+. maila (%)	11,01

Iturria: Ebaluazio eta Kalitate Atala

Alde handiak daude norbanakoen puntuazioen artean: puntuaziorik txikiena 3 izan da eta handiena 39 puntu.

Desbideratze tipikoa 5,75 puntukoa da (batez besteko puntuazioaren %24,60), eta horrek adierazten du norbanakoen puntuazioetan aldakortasun apala dagoela batez besteko puntuazioaren aldean.

204. grafikoa: Zientzia gaitasuna



Iturria: Ebaluazio eta Kalitate Atala

Alderdi azpimarragarriak

Ia lau ikasletik hiruk (%74,11) 3. maila edo 3.+ maila erdietsi dute; gai dira beren eskolatzeko mailari-dagozkion prozesu zientifikoak gauzatzeko. Hamar ikasletik batek baino zertxobait gehiagok (%11,01) bikaintasun maila erdietsi du.

Hamar ikasletik batek baino zertxobait gutxiagok (%9,37) neurri bereziak behar ditu, behe-beheko mailan dagoelako.

Sei ikasletik bat (%16,52) tarteko egoeran dago, ikasmilari dagozkion atzetako batzuk egiten ditu.

205. grafikoa: Zientzia gaitasuna, sexuaren arabera



Iturria: Ebaluazio eta Kalitate Atala

Gizonen batez besteko puntuazioa emakumeena baino 0,06 puntu hobe da. Alde hori arintzat hartzen ahal da, desbideratze tipikoaren laurdena baino txikiagoa baita (DT = 5,75).

Ingeleseko hizkuntza-gaitasuna

Gaitasuna mailaka banatu da.

49.erans
kina

Lortutako emaitza orokorrak

259. taula: Ingeles-gaitasuna

Gaitasun-proben kopurua	6.346
Emakume kopurua	3.061
Gizon kopurua	3.285
Gutxieneko puntuazio	1
Gehieneko puntuazio	45
Batez besteko puntuazioa	28,95
Desbideratze tipikoa	10,39
Batezbestekoa emakumeetan	30,40
Batezbestekoa gizonetan	27,59
1. maila (%)	9,97
2. maila (%)	17,51
3. maila (%)	61,14

3+. maila (%)

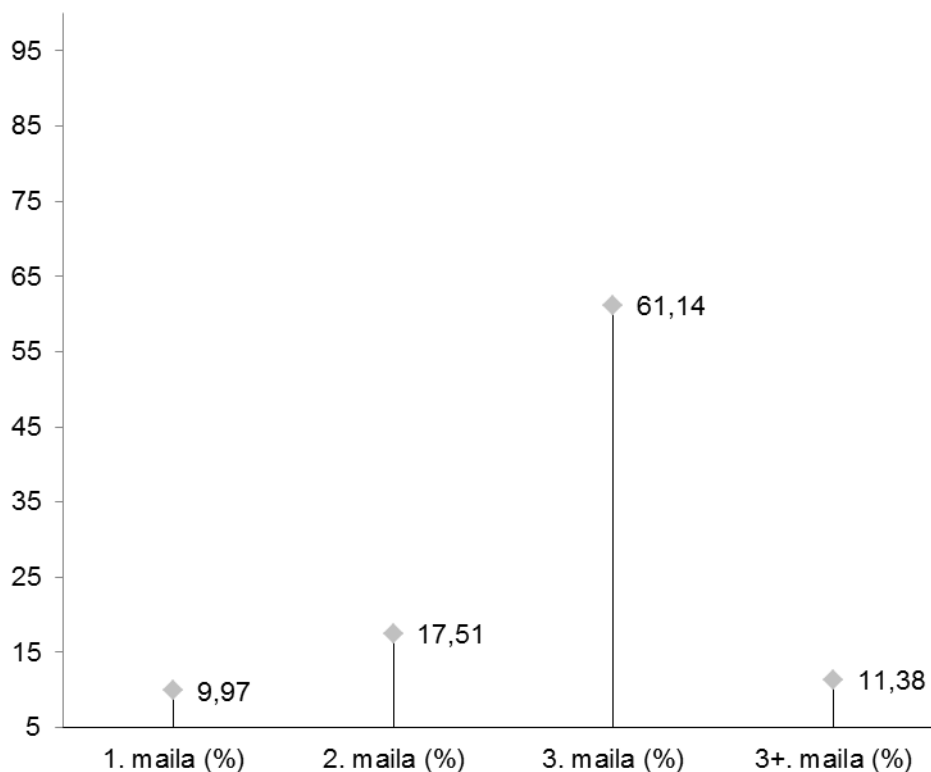
11,38

Iturria: Ebaluazio eta Kalitate Atala

Alde handiak daude norbanakoen puntuazioen artean: puntuaziorik txikiena 1 izan da eta handiena 45 puntu.

Desbideratze tipikoa 10,39 puntukoa da (batez besteko puntuazioaren %35,89), eta horrek adierazten du norbanakoen puntuazioetan erdi-mailako aldakuntza dagoela batez besteko puntuazioaren aldean.

206. grafikoa: Ingeles-gaitasuna

*Iturria: Ebaluazio eta Kalitate Atala*

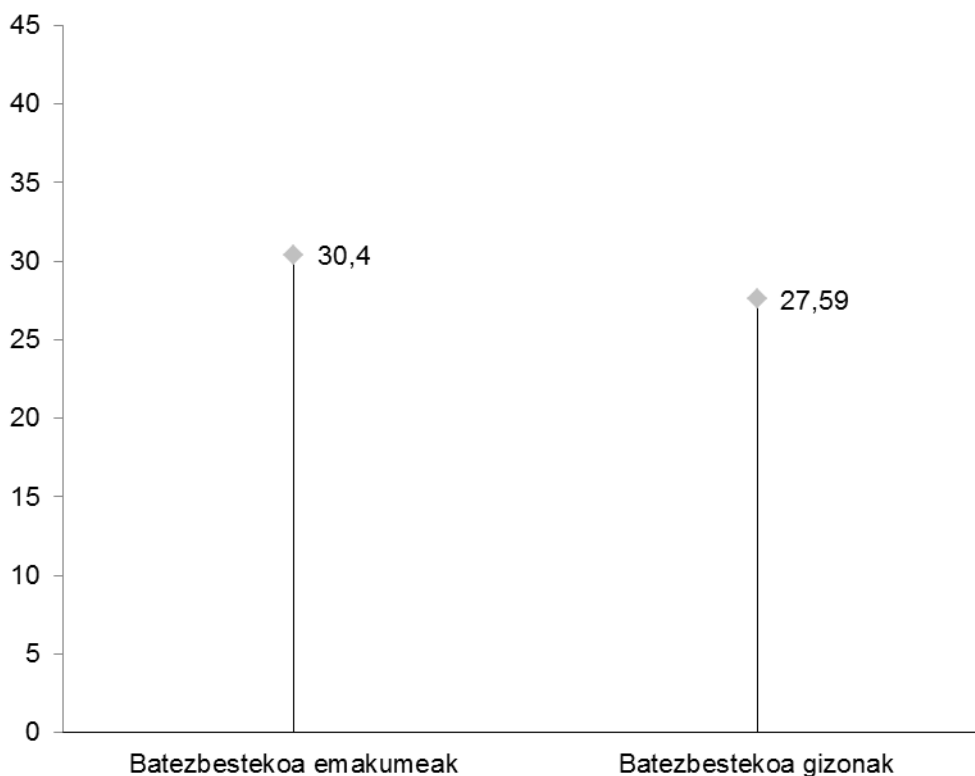
Alderdi azpimarragarriak

Ia lau ikasletik hiruk (%72,52) 3. maila edo 3.+ maila erdietsi dute; gai dira ebaluatu diren hiru trebetasunetan planteatu diren prozesuak gauzatzeko. Prozesu horiek beren eskolatze mailari dagozkio. Hamar ikasletik batek baino zertxobait gehiagok (%11,38) bikaintasun maila erdietsi du.

Hamar ikasletik batek (%9,97) neurri bereziak behar ditu, behe-beheko mailan dagoelako.

Hamar ikasletik ia bi (%17,51) tarteko egoeran daude, eskola-mailari dagozkion atzetako batzuk egiten dituzte.

207. grafikoa: Ingeles-gaitasuna, sexuaren arabera



Iturria: Ebaluazio eta Kalitate Atala

Emakumeek gizonek baino 2,81 puntu gehiago erdietsi dute batez beste. Alde hori erdi-mailakotzat hartzen ahal da, desbideratze tipikoaren laurdenaren eta herenaren artean baitago (DT = 10,39).

Informazio sozioekonomikoa eta kulturala

Edizio honetan ikasleek aldagai soziokultural eta ekonomikoen gaineko galdera-sorta bete dute eta hartatik atera da ISEK indize sozioekonomiko eta kulturala kalkulatzeko informazioa.

Galdetegiaren xede nagusia informazioa biltzea zen, indize sozioekonomiko eta kulturala (ISEK) osatzeko. Lehen esan bezala, indize honek nazioarteko azterlanetan (PISA proiektua) eta Hezkuntza Ebaluazioaren Institutu Nazionalak autonomia erkidegoekin elkarlanean egindako diagnostiko-ebaluazio orokorretan erabilitako aldagai berak hartzen ditu kontuan.

ISEKaren inguruko oinarrizko emaitzak

Ikastetxe bakoitzari ISEK balio bat esleitu zaio; hots, ikastetxe horretako ikasleen puntuazioen batez bestekoa. Ikastetxeek -1,105 eta +0,955 arteko ISEK balioak dituzte; horrek agerian uzten du ikastetxeen batez besteko baldintza sozioekonomikoak askotarikoak direla. Ebaluazio-azterlan guztietan egiaztatzen ari da ikasleek probetan duten errendimenduaren eta haien maila soziokulturalaren arteko korrelazioa neurritzeko dela.

Txosten honetan ematen dira ikastetxeetako batez besteko puntuazioen eta batez besteko ISEK balioen arteko korrelazioak, gaitasun bakoitzaren arabera banatuta, eta aldagai horien arteko erregresio-grafikoak. Erregresio-grafikoak aztertuta, jarraian azalduko ditugun emaitza orokor hauek lortu dira.

260. taula: ISEKaren eta gaitasunen arteko korrelazio indizea

Gaitasuna	Korrelazio-koefizientea
Gaztelaniazko irakurmena	0,744
Euskarazko irakurmena	0,446
Gaitasun matematikoa	0,733
Zientzia gaitasuna	0,641
Ingeleseko hizkuntzalaritza	0,808

Iturria: Ebaluazio eta Kalitate Atala

ISEK-errendimendua izeneko erregresio-zuzenak malda positiboa dute; horrek esan nahi du ISEKa handitu ahala batez besteko errendimenduak ere gora egiten duela. Esperotako eraginaren intentsitatea gaitasun batetik bestera desberdina da: 500 puntuko eskalan ISEKaren balioa igotzen den bateko bakoitzak eragina izanen du gaitasun horretan ikastetxeak erdietsiko duen batez besteko puntuazioaren igoeran, maldak adierazten duen neurrian. Adibidez, matematika gaitasunean, ikastetxearen ISEKa bateko bat handitzen bada, aurreikusten ahal da gaitasun horretan 58,13 puntuko igoera izanen dela.

261. taula: Erregresio-zuzenaren malda - Gaitasuna

Gaitasuna	Erregresio-zuzenaren malda (Gradiente, puntu/ISEK unitatea)
Gaztelaniazko irakurmena	56,59
Euskarazko irakurmena	44,15
Gaitasun matematikoa	58,13
Zientzia gaitasuna	52,07
Ingeleseko hizkuntzalaritza	72,59

Iturria: Ebaluazio eta Kalitate Atala

ISEKak ikastetxeen batez bestekoen arteko bariantzaren edo desberdintasuna hein batean azaltzen du. Ondoko biderkadura honek ematen du esplikatutako bariantzaren ehunekoa: $100 * R^2$, non R^2 erregresio-grafikoetan ageri den determinazio-koefizientea den; biderkadura hori gaitasunaren arabera aldatzen da.

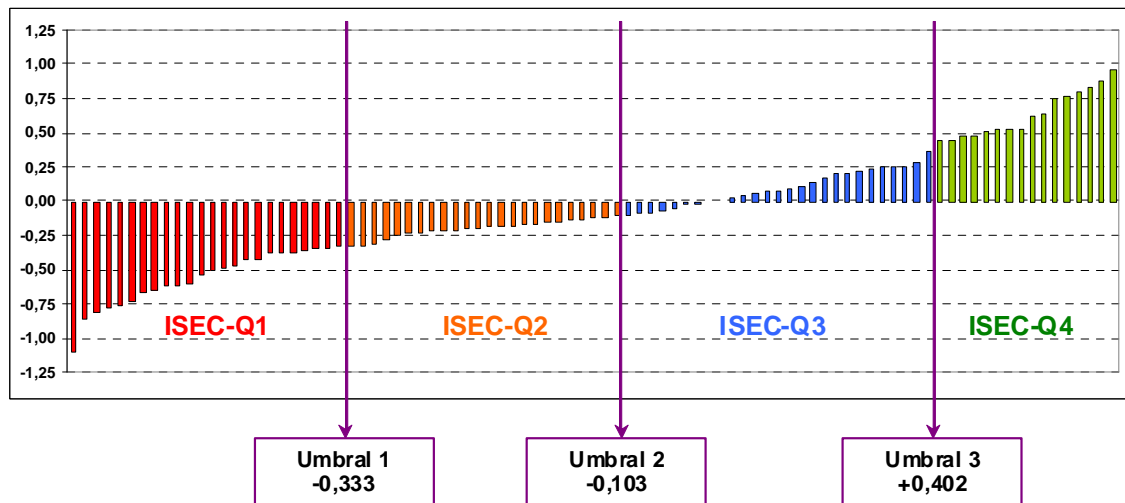
262. taula: Esplikatutako bariantza %-a - R^2 - Gaitasuna

Gaitasuna	Esplikatutako bariantza %-a $100 * R^2$
Gaztelaniazko irakurmena	54,80
Euskarazko irakurmena	17,52
Gaitasun matematikoa	53,21
Zientzia gaitasuna	40,41
Ingeleseko hizkuntzalaritza	64,92

Iturria: Ebaluazio eta Kalitate Atala

Grafikoan irudikatzen dira ikastetxeko ISEK balioak. Ikastetxeak 4 taldetan sailkatu dira (ISEK-Q1, ISEK-Q2, ISEK-Q3 eta ISEK-Q4), ikastetxeen ISEKaren maiztasun banaketaren kuartilak bereizten dituzten 3 atalaseen arabera (inkesta egindako ikasleen laurdena hartzen du talde bakoitzak).

Sailkapen honetan, 24 ikastetxek dituzte lehen kuartileko ISEK balioak (beheko maila); 24 ikastetxek, bigarren kuartileko ISEK balioak (maila ertain-behekoa); 27 ikastetxek, hirugarren kuartilekoak (maila ertain-goikoa), eta 16 ikastetxek, goiko kuartilekoak (goiko maila).

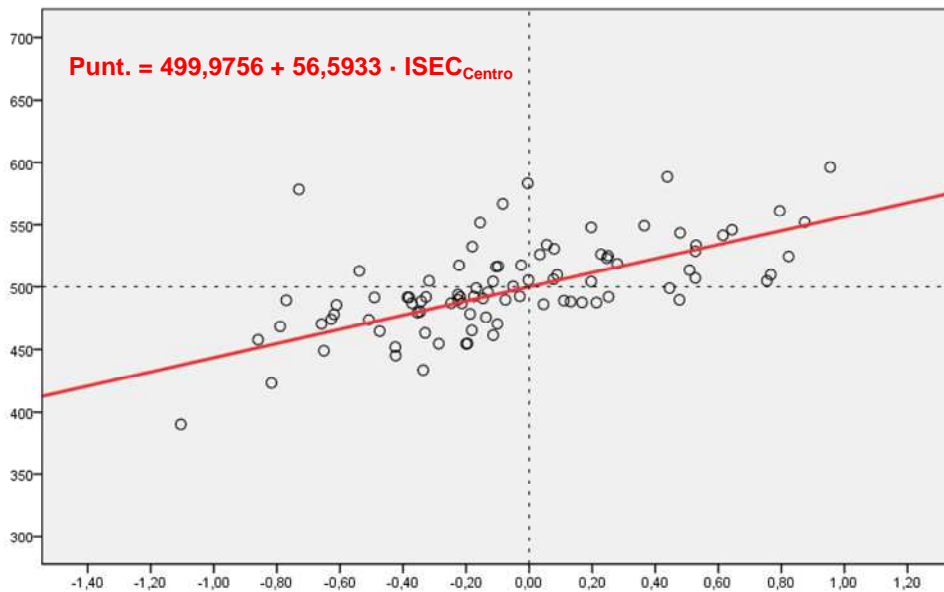


Erregresio-zuzenak

Ikastetxeen tamainak askotarikoak direnez, erregresio-zuzenaren koefizienteak lortu dira ikastetxe bakoitzaren datuak haztatuz, ikastetxe horietako bakoitzean ebaluatutako ikasmilian matrikulatuta dituzten ikasleen kopuruaren arabera. Haztatuta, adierazgarritasuna eskuratzen dute grafikoetan adierazitako koefizienteek, eta ondorio fidagarriagoak ateratzea errazten dute.

Jarraian azaltzen dira gaitasun bakoitzerako grafikoak. Ardatz horizontalean irudikatu dira ikastetxeko ISEKak eta ardatz bertikalean, berriz, ikastetxe bakoitzaren batez besteko puntuazio normalizatua, gaitasun bakoitzerako. Puntu bakoitzak ikastetxe bat irudikatzen du eta erdiko puntua (ISEK = 0, puntuazio normalizatua = 500) Nafarroako batezbestekoari dagokio.

208. grafikoak eta taula: Erregresioa: gaztelaniazko irakurketaren batez bestekoa-ISEK, ikastetxearen arabera



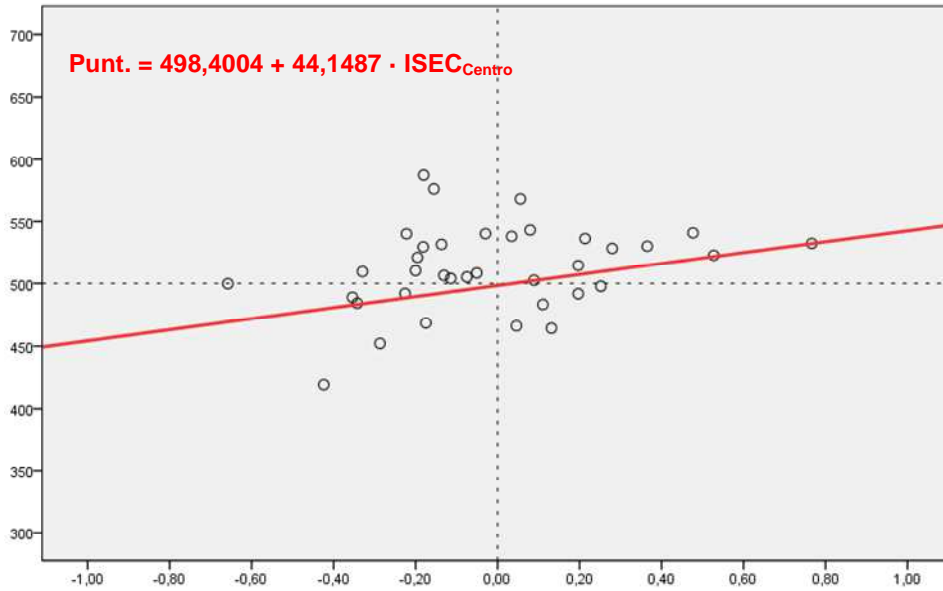
Gaztelaniazko irakurmenean, ikastetxeen batez besteko puntuazioen arteko alderik handiena 205,82 puntukoa da.

R ² determinazio-koefizientea	0,5480
Azaldutako bariantzaren (100·R ²) ehunekoa (%)	54,80

Gradientea	56,59 puntu/unitate ISEC
R korrelazio-koefizientea	0,7344

Iturria: Ebaluazio eta Kalitate Atala

209. grafikoa eta taula: Erregresioa: euskarazko irakurketaren batez bestekoa-ISEK, ikastetxearen arabera

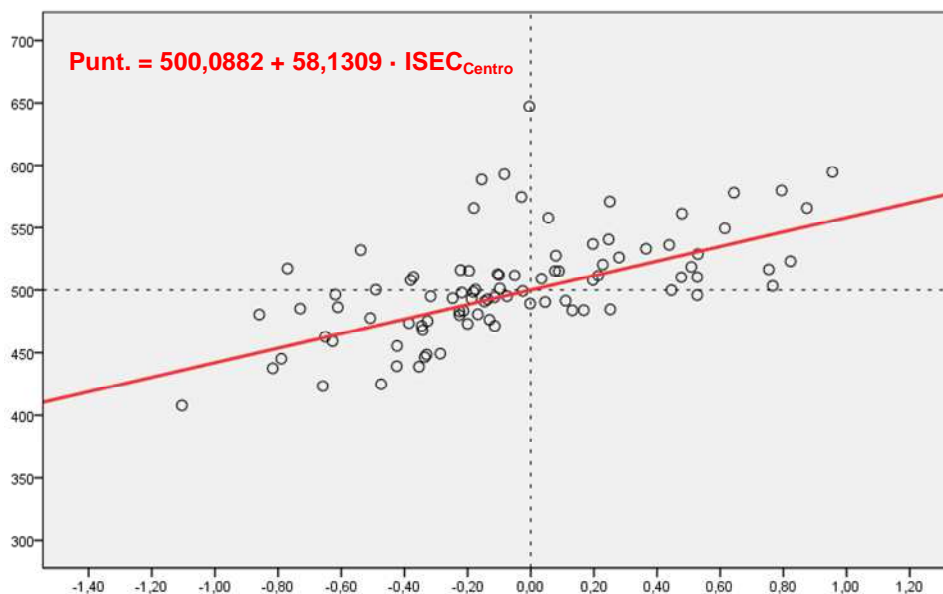


Euskarazko irakurmenean, ikastetxeen batez besteko puntuazioen arteko alderik handiena 168,49 puntukoa da.

R ² determinazio-koefizientea	0,1752
Azaldutako bariantzaren (100·R ²) ehunekoa (%)	17,52
Gradientea	44,15 puntu/unitate ISEC
R korrelazio-koefizientea	0,446

Fuente: Sección de Evaluación y Calidad

210. grafikoa eta taula: Erregresioa: matematikako batez bestekoa-ISEK, ikastetxearen arabera

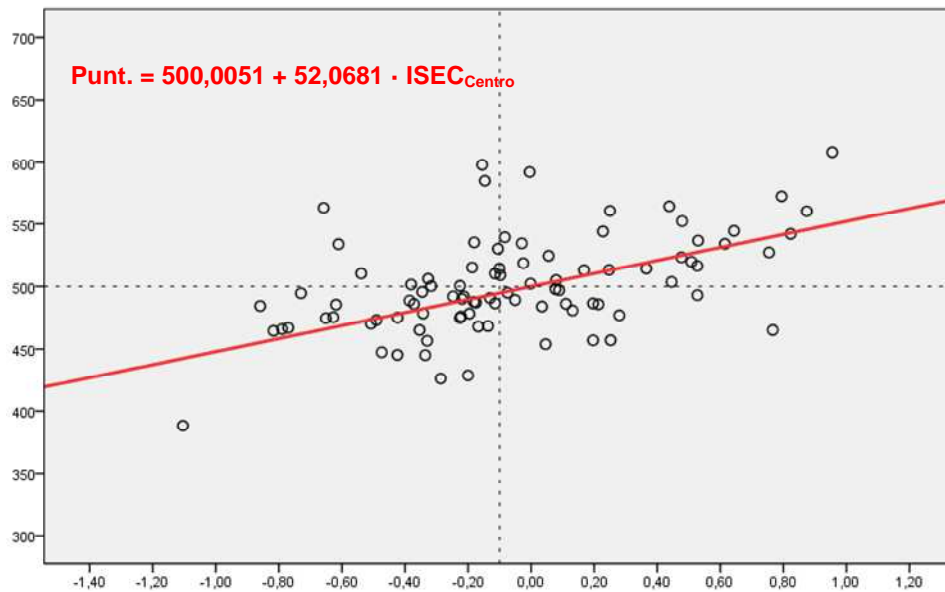


Matematika gaitasunean, ikastetxeen batez besteko puntuazioen arteko alderik handiena 239,40 puntukoa da.

R ² determinazio-koefizientea	0,5321
Azaldutako bariantzaren (100*R ²) ehunekoa (%)	53,21
Gradientea	58,13 puntu/unitate ISEC
R korrelazio-koefizientea	0,733

Iturria: Ebaluazio eta Kalitate Atala

211. grafikoa eta taula: Erregresioa: zientzietako batez bestekoa-ISEK, ikastetxearen arabera

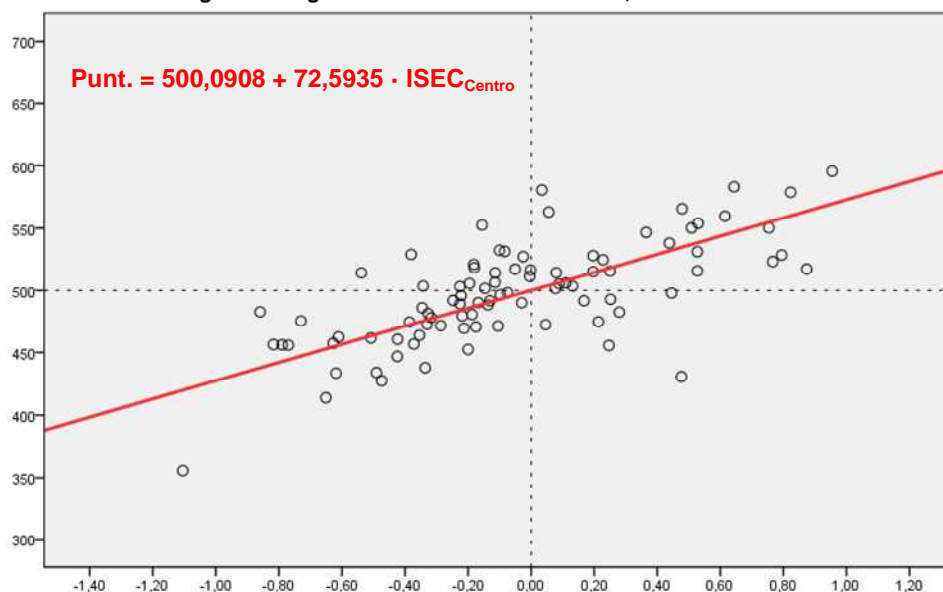


Zientzia gaitasunean, ikastetxeen batez besteko puntuazioen arteko alderik handiena 220,17 puntukoa da.

R ² determinazio-koefizientea	0,4041
Azaldutako bariantzaren (100*R ²) ehunekoa (%)	40,41
Gradientea	52,07 puntu/unitate ISEC
R korrelazio-koefizientea	0,641

Iturria: Ebaluazio eta Kalitate Atala

212. grafikoa eta taula: Erregresioa: ingelesezko batez bestekoa-ISEK, ikastetxearen arabera



Ingelesezko hizkuntza-gaitasunean, ikastetxeen batez besteko puntuazioen arteko alderik handiena 239,75 puntukoa da.

R ² determinazio-koefizientea	0,6492
Azaldutako bariantzaren (100·R ²) ehunekoa (%)	64,92
Gradientea	72,59 puntu/unitate ISEC
R korrelazio-koefizientea	0,808

Iturria: Ebaluazio eta Kalitate Atala

Ondoko gaitasun hauek ez dira ebaluatu: Gaitasun digitala, ikasten ikastea, gaitasun sozial eta zibikoak, ekimena eta ekintzailtza eta kontzientzia eta adierazpen kulturalak.

5.3.6. Derrigorrezko Bigarren Hezkuntzako 4. mailako etapa-bukaerako ebaluazioa

2017-2018 ikasturteko Derrigorrezko Bigarren Hezkuntzako 4. mailako etapa-bukaerako ebaluazioak gaitasun bakarrean ardatzu da, ingelesezko hizkuntza-gaitasunean.

Errendimendu probak Ebaluazio eta Kalitate Atalak prestatu ditu, irakasleek taldeka egindako lanetik abiatuta. Beraz, kanpokoak izan dira ikastetxeentzako. Ikastetxeaz kanpoko irakasleek egin dituzte probak (Nafarroako Maisu-Maistren Kidegoko Lehen Hezkuntzako irakasleek), maiatzaren 14tik 18ra bitartean, lagina osatzen zuten ikastetxe guztietan, eta aurretik ezarritako irizpideen arabera zuzendu dira.

Laginean oinarritutako ebaluazioa

2017-2018 ikasturtean Bigarren Hezkuntzako 4. mailako matrikula, osotara, 5.990 pertsonakoa izan zen. Horietatik, 592 pertsona etapa-bukaerako ebaluazioan parte hartzeko hautatutako laginaren parte izan dira.

Lagina bi urratsetan zehaztu da:

- 1. urratsa ikastetxeak hautatzea
 - PISA 2018 Nazioarteko Azterketan parte hartu duten ikastetxeak kanpoan utzi dira.
 - Bi geruza ezarri dira: ikastetxe publikoak eta itunpeko ikastetxeak.
 - Ez da geruzatu hizkuntza-ereduaren arabera.
- 2. urratsa: ikastetxe bakoitzean ikasleak aukeratzea
 - Ikastetxe bakoitzean 2-3 talde oso ausaz hautatzea.

263. taula: DBHko 4. mailako ebaluazioan parte hartu duten ikastetxeak, titulartasunaren arabera

Datu orokorrak	Kop.	%
Lagina, guztira	12	100
Ikastetxe publikoak	7	58
Ikastetxe itunduak	5	42

Iturria: Ebaluazio eta Kalitate Atala

50. erans
kina

264. taula: DBHko 4. mailako matrikularen eta lagineko parte-hartzaileen datuak*

Datu orokorrak	Kop.	%
Matrikula, guztira	5.990	100
Ikastetxe publikoak	3.482	58
Ikastetxe itunduak	2.508	42
Lagina	592	10

* 2018ko martxoan matrikulatuta.

Iturria: Ebaluazio eta Kalitate Atala

265. taula: DBHko 4. mailako ebaluazioaren lagineko parte-hartzaileen datuak, titulartasunaren arabera

Datu orokorrak	Kop.	%
Lagina, guztira	592	100
Ikastetxe publikoak	323	55
Ikastetxe itunduak	269	45

Iturria: Ebaluazio eta Kalitate Atala

266. taula: DBHko 4. mailako ebaluazioaren lagineko parte-hartzaileen datuak, generoaren arabera

Datu orokorrak	Kop.	%
Lagina, guztira	592	100
Emakumeak	311	53
Gizonak	281	47

Iturria: Ebaluazio eta Kalitate Atala

Probaren ezaugarriak

Nafarroako Foru Komunitateko Bigarren Hezkuntzako irakaskuntzen curriculumeko (24/2015 Foru Dekretua) eduki-blokeekin zerikusia duten itemak.

Item motak:

- Aukera anitzeko galderak: lau aukera izanen dituzte (A, B, C edo D); horietako bat egiazkoa izanen da (gakoa) eta beste hirurak gezurrezkoak (distraigarriak).
- Galdera erdiirekiak: erantzun labur, zuzen eta zalantzarako lekurik uzten ez duena (esaldia osatuko duen hitza, zifra bat...)
- Galdera irekiak: ikasleak eraikitzea eskatzen duten galderak; ez dute zalantzarik gabeko erantzun zuzen bakarra (esaldiak berridaztea, testu bat idaztea...).

Ingeleseko hizkuntza-gaitasuna

Probak hiru trebetasunetako galderak izan ditu: ahozkoaren ulermena (Listening), 12 galderarekin; irakurmena (Reading), 9 galderarekin, eta idazmena. Azken horretan, esaldi batzuk berridatzi behar ziren (Rewriting), eta testu labur bat idatzi jarraibide batzuei jarraituz (Writing).

23 itemen bidez landuriko atazek etapa-bukaerako ebaluazioaren esparruan finkatutako prozesuekin dute lotura.

Emaitzen azterketa

DBHko 4. mailako etapa-bukaerako kanpo-ebaluazioaren emaitzen txostena 2018-2019 ikasturtean eginen da, planifikatuta zegoen moduan.

Ikasturte honetan bada berrikuntza bat, parte hartu duten ikastetxetako ikasle ebaluatuek lortutako emaitzen zerrenda anonimo bat bidaliko dela.

5.3.7. PISA 2018 Nazioarteko Azterlana

PISA egitasmoaren ezaugarriak

Programme for International Student Assessment (ikasleak ebaluatzeko nazioarteko programa) ingelesezko izenaren akronimoa da PISA, eta Ekonomia Lankidetzeta eta Garapenerako Antolakundeak (ELGA) sustatzen duen nazioarteko azterlan bat da.

Hezkuntza-sistema ororen helburu nagusia herritarrak oinarrizko ezagutza eta ezagutza aplikatua uztartzeko gai izatea da. PISA azterlanaren xedea 80 bat herrialdetako 15 urteko gazteek zer dakiten eta zer egiteko gai diren ebaluatzea da. Adin hori bat dator Derrigorrezko Hezkuntzaren bukaerako etaparekin (Espainian, Derrigorrezko Bigarren Hezkuntza, DBH)

PISA ebaluazioa gazteak herritar aktibo gisa prestatzeko orduan hezkuntza sistemek duten eraginkortasunaren adierazlea da.

Ebaluazioaren testuingurua ez da curriculumekoa; arreta ez da jartzen ikasgelako ariketen errepikapenean, baizik eta eguneroko bizitzako arazoak konpontzeko trebetasuna eta gaitasuna neurtzen.

PISAn parte hartuz gero, ebaluazioaren emaitzak ondoko helburuetarako erabiltzen ahalko dira:

- Jakiteko ikasleak, beren derrigorrezko hezkuntza burutzean, noraino dauden prestaturik beren bitzta profesional edo akademikoari ekiteko.
- Ikastetxeen, hezkuntza-administrazioen eta gobernuen indarguneak edo hobetu beharreko arloak identifikatzeko.
- Ikasleen errendimenduaren eta ikaskuntzaren inguruaren luzetarako konparazio bat egiteko.

Hezkuntza Ebaluazioaren Institutu Nazionalaren (INEE) bidez bideratzen du Hezkuntza, Kultura eta Kirol Ministerioak PISA azterlanean Espainiak duen parte-hartzea. Gaur egun, munduan ez dago hezkuntza sistemen artean konparazioa egiteko nazioarteko ebaluazio handinahikoagorik hiru urteko laginen bidez egiten den azterlan hau baino.

Nafarroako Gobernuko Hezkuntza Departamentuaren barruan, Ebaluazioaren, Kalitatearen, Prestakuntzaren eta Bizikidetzaren Zerbitzuko Ebaluazio eta Kalitate Atalaren egitekoa da 2018ko PISAn parte hartzearekin zerikusia duten ekintza guztiak koordinatzea.

Autonomia Erkidegoek derrigorrez hartu behar dute parte estatuko laginean (4 edo 5 ikastetxe autonomia erkidegoko), eta erabakitzen ahal dute lagina hedatu eta beren laginarekin ere parte hartzea (lehen aipatutako ikastetxeei beste 48 edo 49 gehituz autonomia erkidego bakoitzean). Izan ere, azterlan horrek hezkuntza sistemaren emaitza eta ezaugarri zehatzak nazioartekoa eta konparatiboa den ikuspegi batetik ezagutzeko aukera ematen du, eta oso baliagarria izaten ahal da hobekuntza-neurriak hartzeko garaian. 2015ko PISAz geroztik, autonomia erkidego guztiak hedatzen dute haien lagina; Nafarroak, 2006az geroztik.

2018ko PISaren ezaugarriak

- Ebaluaturiko gaitasunak

Hezkuntza ebaluatzeko lagin-azterlan honek hiru ardatz nagusi ditu: irakurmena, matematika eta zientziak; baina hiru horietako batek izan ohi du garrantzia handiena edizio bakoitzean. Hala, 2000n irakurmena izan zen garrantzia handienekoa, 2003an matematika, 2006an zientziak, 2009an irakurmena, 2012an matematika, 2015ean zientziak eta 2018an euskarri digitalen bidezko irakurmena. Ondorioz, esaten ahal da gaitasun horietako bakoitza bederatzi urtean behin erabat ebaluatzen dela.

Gainera, 2012ko PISAz geroztik gaitasun berritzaile bat ere aztertzen da, hala nola, arazoei elkarlanaren bidez aurre egitea, finantza-gaitasuna edo, 2018ko PISAn, gaitasun globala. Gaitasun globalak neurtzen du ea ikaslea gai den, lehenik, afera global eta kultur artekoak aztertu eta ikuspegi desberdinak aintzat hartzeko eta, gero, guztien ona eta garapen iraunkorra oinarri duten ekintzei ekiteko. Ikastetxe nafar guztiak hartuko dute parte gaitasun globalean.

Estatu-mailako proban, edizio bakoitzean egungo gizartean garrantzia duen beste alor bat lantzen da, eta 2018ko PISAn finantza-gaitasuna izan da. Estatuko laginaren parte ziren ikastetxe nafarrek horretan ere hartu dute parte.

- Ebaluazio tresnak

2015eko PISAz geroztik, zuzendariei eta ikasleei eginiko testuinguru-probak eta -galdetegiak ordenagailuz egiten dira.

Proba kognitiboak hainbat ebaluazio-unitatetan banatzen dira eta, gero, ebaluazio-unitateak ausaz banantzen dira. Unitate horietako bakoitzak ebaluatu beharreko gaitasun bat du ardatz.

Gainera, testuinguru-galdetegiak ere banantzen dira (ikasleei, zuzendariari eta irakasleei) parte hartzen duten ikastetxe guztietan. PISaren edizio honetan ez da familiekin testuinguru-galdetegirik egin.

- Probaren hizkuntza

PISaren irizpidea da irakas-hizkuntzan egitea probak, eta beraz, A/G eredu-tako ikastetxe-tako ikasleek probak gaztelaniaz egiten dituzte, eta B/D eredu-tako euskaraz. Probak bi hizkuntzetan egiten dira eta tokiko joerak eta kultur joerak kontuan hartzen dira.

- Ikastetxeen laginketa

Nazioarteko PISA partzuergoak ikastetxeak hautatzen ditu eta horien zerrenda jakinarazten du.

Ikastetxe-laginketaren ezaugarriak:

- Ausazkoa eta sistematikoa, probabilitatea 2002an jaiotako ikasle-kopuruarekiko proportzionala da.

- Ikastetxean titulartasunaren arabera geruzatzen dira (publikoak/itunduak).
- Ikastetxe txikien gainlagintzea, haien ordezkari bermatzeko.
- Ez da geruzatu hizkuntza-ereduaren arabera.

267. taula: 2018ko PISAn parte hartu duten ikastetxeak eta hizkuntza-ereduak. Laburpena

Ikastetxe, kop.		Ereduak			Guztira
		A/G eta B/D ereduak	A/G eredua	B/D eredua	
Titularitatea	Itunduak	0	19	2	21
	Publikoak	9	19	4	32
Guztira		9	38	6	53

Iturria: Ebaluazio eta Kalitate Atala

51.erans
kina

- Ikasleen laginketa

Ikastetxe bakoitzean 53 ikasle hautatzen dira gehienez (estatuko lagineko ikastetxeak) edo 42 ikasle (lagina hedatzen duten ikastetxeak), eta bete beharreko baldintza bakarra 2002an jaio izana da. Ikastetxe horretan erreferentzia-urtean jaiotako pertsona kopurua ez bada adierazitako kopurura heltzen, ikasle guztiek eginen dute proba (2018ko PISAn 5 ikastetxe egon dira egoera horretan Nafarroan).

Nafarroan 2.200 ikasle inguruk hartu dute parte 2018ko PISAn.

Ikasleen laginketaren ezaugarriak:

- Ausazkoa eta generoaren arabera geruzatua.
- Ez du kontuan hartzen zer ikasturtetan dauden eskolatuta, baina parte hartzen duten ikasleak DBHko 1. mailan egon beharko dute gutxienez eta gehienak DBHko 4. mailan egonen dira (gutxi gorabehera %75); hortaz, PISA ez da DBHko 4. mailako ebaluazio bat.
- Ikastetxe mistoetan (A/G eta B/D ereduak dituztenak) ez da hizkuntza-ereduen arabera geruzatu.

2018ko PISA nola aplikatu den Nafarroan

Prozesua oso konplexua da ikuspuntu teknikitik begiraturik eta, horregatik, egin beharreko lan guztiak hezkuntza administrazioetatik kanpoko enpresek burutzen dituzte. Gainera, emaitzen erkaketa fidagarria dela bermatzeko, esleipendun enpresa berak egin du lan hori autonomia erkidego guztietan. Hezkuntza Ebaluazioaren Institutu Nazionalak (INEE) hautatu duen enpresa esleipenduna TYPSA, Estadística y Servicios S.L., (TEyS) da.

Ikastetxeetan ebaluazioa egiteko erabateko kanpo-aplikazioa baliatzen da. Egun bakarrean egiten dira probak, eskola-orduetan eta, Nafarroan, 2018ko apirilaren 16tik maiatzaren 11ra bitartean egin dira. Hautatutako ikasleek 9.30 eta 13.30 bitartean egin zituzten probak eta galdetegiak ikastetxe guztietan.

2018ko PISAn estatuko laginean parte hartu duten 4 ikastetxe nafarretan honako gaitasun hauek ebaluatu dira:

- Irakurmena, matematika eta zientziak.
- Gaitasun globala.
- Finantza-gaitasuna.

2018ko PISAn lagina hedatuta parte hartu duten 49 ikastetxe nafarretan honako gaitasun hauek ebaluatu dira:

- Irakurmena, matematika eta zientziak.
- Gaitasun globala.

2018ko PISaren emaitzak

Ebaluazio honen emaitza orokorra aldi berean argitaratuko da parte hartu duten herrialde guztietan, 2019ko bukaera aldera. Aldi berean, Hezkuntza Departamentuko Ebaluazio eta Kalitate Atalak Nafarroako emaitzei buruzko atariko txosten bat argitaratuko du. Eta 2020an, laginean parte hartu duten ikastetxeek beren ikasle ebaluatuen gaineko informazioa ezagutuko dute.

5.4. Hezkuntza-sistemaren emaitza konparatiboak

Kapitulu hau bukatzeko, hezkuntza-sisteman bereziki garrantzitsuak diren zenbait elementu konparatibo eskainiko ditugu, aurreko txostenetan egin izan den moduan.

- **Egokitasun-tasa**

Egokitasun-tasak adierazten du zenbat ikaslek egiten duten aurrera erritmo egokian derrigorrezko eskolatze-aldian, adinaren arabera egokitzen zaien maila eginez.

Egokitasun-tasek behera egiten dute ikasleak adinean gora doazen heinean. Espainian, 2016-2017 ikasturtean 10 urteko haurren artean egokitasun-tasa %89,7koa da. Derrigorrezko Bigarren Hezkuntzako etapari dagozkion adinei erreparatuz gero, 12 urteko ikasleen %85,7 etapa horretako 1. mailan zegoen; 14 urtekoen %74,4 3. mailan; eta 15 urtekoen %68,6 4. mailan.

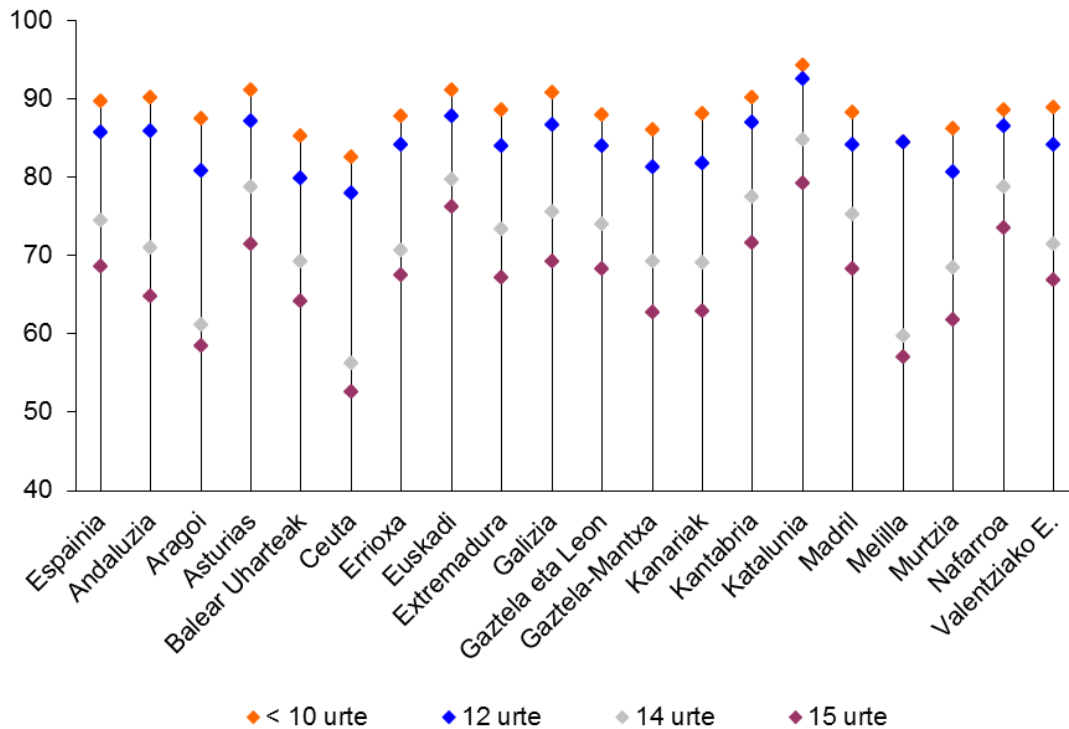
Autonomia erkidegoei begiratzen badiegu, 12 urtekoen egokitasun-tasak (teorikoki Lehen Hezkuntza bukatuta beharko lukete) altuagoak dira Katalunian (%92,5), EAEn (%87,7) eta Asturiasen (%87,2). 15 urterekin (teorikoki DBHko laugarren eta azken mailan beharko lukete) egoera oso antzekoa da: altuenak Katalunian (%79,2), EAEn (%76,2), Nafarroan (%73,5), Kantabrian (%71,6) eta Asturiasen (%71,5) daude.

268. taula: Egokitasun-tasa 10, 12, 14, eta 15 urteko ikasleetan. Espainia eta Nafarroa. 2016-17

	< 10 urte	12 urte	14 urte	15 urte
Guztira	89,7	85,7	74,4	68,6
Nafarroa	88,6	86,5	78,7	73,5

Iturria: Hezkuntza, Kultura eta Kirol Ministerioa

213. grafikoa: Egokitasun-tasa 10, 12, 14, eta 15 urteko ikasleetan, autonomia erkidegoaren eta hiri autonomo bakoitzean. 2016-17



Iturria: Hezkuntza, Kultura eta Kirol Ministerioa

52. erans
kina

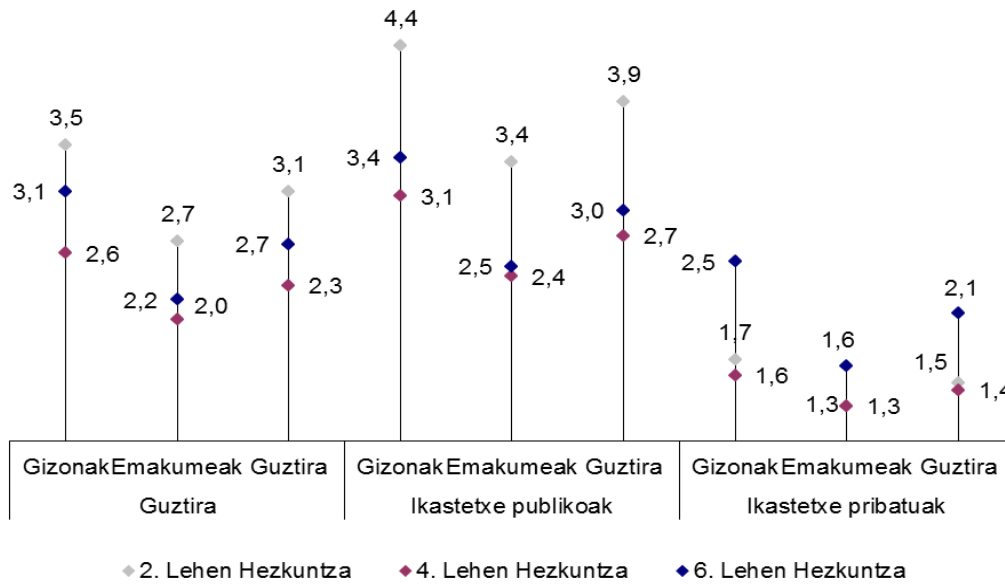
• Errepikapen-tasa

Derrigorrezko irakaskuntzan maila errepikatzen duten ikasleen ehunekoak adierazten du errepikapen-tasak. 15 urtekoen artean errepikapenen ehunekorik txikienetakoa duten erkidegoa da Nafarroa.

Espanian emakumeek gizonek baino gutxiago errepikatzen dute derrigorrezko irakaskuntza osoan, eta bestalde, DBHko tasak lehen hezkuntzakoak baino nabarmen handiagoak dira. Lehen Hezkuntzan gertatzen den bezala, DBHn gizonezkoen errepikapenaren ehunekoak emakumezkoena baino handiagoa da ia autonomia-erkidego eta maila guztietan.

2016-2017 ikasturtean, derrigorrezko irakaskuntzan errepikatzen duten ikasleen ehunekorik handiena DBHko 1. mailan zegoen. Titulartasun publikoko ikastetxeetan ikastetxe pribatuetan baino errepikapen-ehuneko handiagoa dago, eta fenomeno hori nabarmenagoa da DBHn.

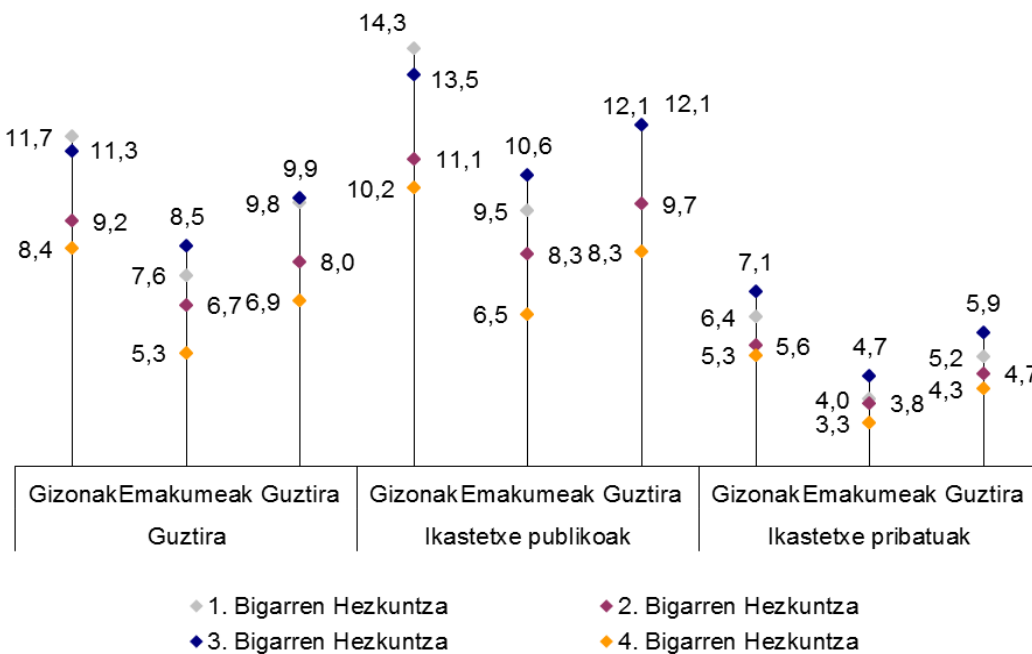
214. grafikoa: Lehen Hezkuntza errepikatu duten ikasleen ehunekoa, sexuaren eta titulartasunaren arabera. 2016-17



Iturria: Hezkuntza, Kultura eta Kirol Ministerioa

53. erans kina

215. grafikoa: Errepikatu duten ikasleen ehunekoa Derrigorrezko Bigarren Hezkuntzan, sexuaren eta titulartasunaren arabera. 2016-17



Iturria: Hezkuntza, Kultura eta Kirol Ministerioa

54. erans kina

Lehen Hezkuntzan, joera bera dago autonomia erkidego gehienetan: lehen bi ikasturteetan dago errepikatzen duten ikasleen ehunekorik handiena. Ia erkidego guztietan eta ziklo guztietan, gizonen errepikapenen ehunekoak emakumeena baino handiagoa da.

Autonomia erkidegoaren arabera, Lehen Hezkuntzan, 2009-2017 aldian ikusten ahal da errepikapenen ehunekoak txikitu egin direla erkidego gehienetan, bereziki 4. eta 6. mailetan.

DBHn, ia autonomia erkidego guztietan, errepikapen-tasa handienak 1. eta 3. mailetan daude. Lehen Hezkuntzan gertatzen den bezala, DBHn gizonetzkoen errepikapenaren ehunekoak emakumezkoena baino handiagoa da ia autonomia-erkidego eta maila guztietan.

Nafarroako ehunekoak Estatuko bategen bestekoak baino txikiagoak dira. En lo que se refiere a Navarra los porcentajes son inferiores a la media estatal.

269. taula: Errepikatu duten ikasleen ehunekoak Lehen Hezkuntzan eta Derrigorrezko Bigarren Hezkuntzan. Espainia eta Nafarroa. 2016-2017

	Lehen Hezkuntza									Derrigorrezko Bigarren Hezkuntza											
	2. maila			4. maila			2. maila			4. maila			2. maila			4. maila			2. maila		
	Guztira	Gizonak	Guztira	Gizonak	Guztira	Gizonak	Guztira	Gizonak	Guztira	Gizonak	Guztira	Gizonak	Guztira	Gizonak	Guztira	Gizonak	Guztira	Gizonak	Guztira	Gizonak	Guztira
Guztira	3,1	3,5	2,7	2,3	2,6	2,0	2,7	3,1	2,2	9,8	11,7	7,6	8,0	9,2	6,7	9,9	11,3	8,5	6,9	8,4	5,3
Nafarroa	3,2	3,2	3,1	1,8	1,7	1,8	2,0	2,5	1,6	7,6	9,3	5,7	6,4	7,2	5,5	8,3	9,5	7,1	6,6	7,8	5,5

Iturria: Hezkuntza, Kultura eta Kirol Ministerioa

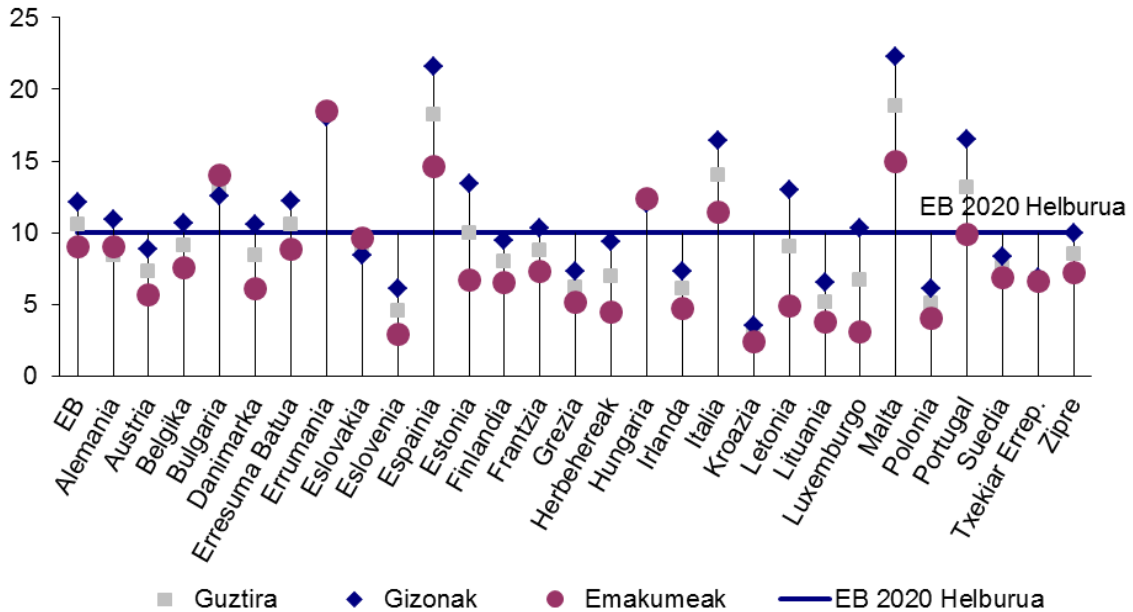
54. erans
kina

- **Eskola-uzte goiztiarraren tasa**

Eskola-uzte goiztiarraren tasa honela zehazten da: hezkuntza goiz utzi duten 18 eta 24 urte arteko pertsonen ehunekoak; hau da, adin horretan gehienez derrigorrezko hezkuntza duten pertsonen ehunekoak.

Eskola-uzte goiztiarraren tasa oinarritzko adierazlea da; horregatik, 2020rako %10 jaitea planteatu da Europar Batasunean. Europar Batasuneko egungo batez bestekoa %10,6 da; emakumezkoena %9 eta gizonetzkoena %12,1. Espainiakoa da, Maltakoarekin eta Errumaniakoarekin batera, batez bestekorik handienak (%18); txikiak berriz, %6tik beherakoak, Kroazia, Eslovenia, Lituania eta Poloniakoak dira.

216. grafikoa: Hezkuntza eta prestakuntza goiz utzi duten 18 eta 24 urte bitarteko pertsonen ehunekoak, sexuaren arabera, Europar Batasuneko herrialdeetan. 2017



Iturria: Eurostat

55.erans kina

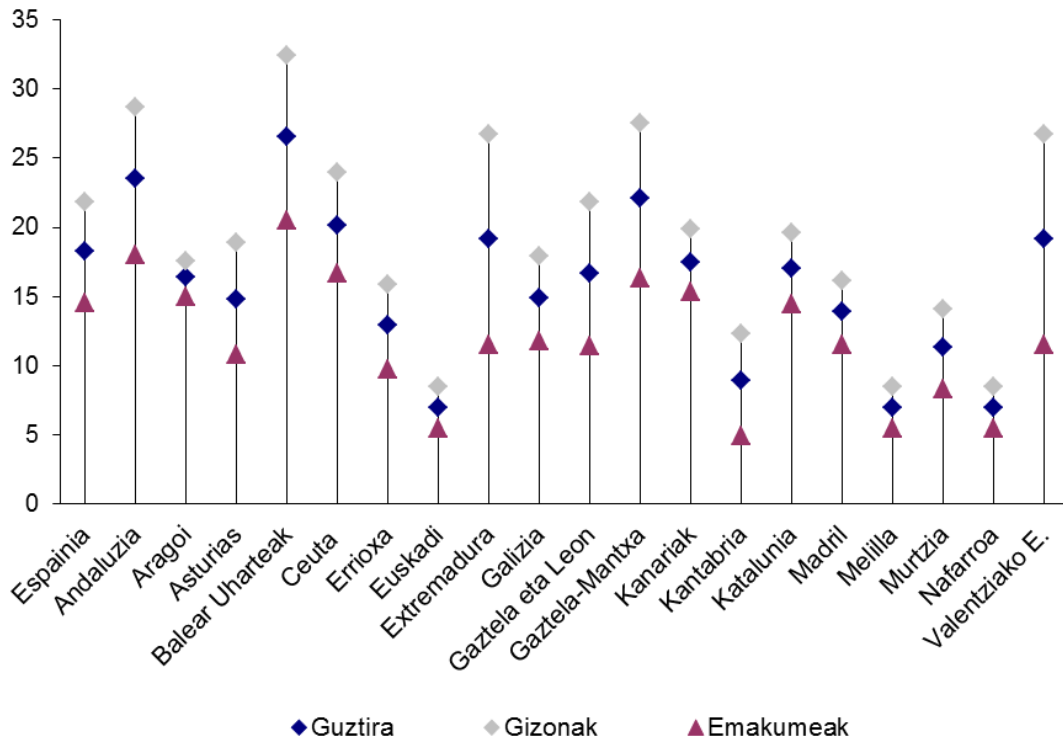
Espanian, 18-24 urte bitarteko herritarren eskola-uzte goiztiarraren tasa %21,8koa da gizonezkoetan eta %14,5ekoa emakumezkoetan. Autonomia erkidegoen artean, Balear Uharteak (%26,5), Andaluzia (%23,5) eta Murtzia (%23,5) dira tasa handienak dituztenak. Ehuneko txikienak, aldiz, EAEkoa (%7), Kantabriakoa (%8,9) eta Nafarroakoa (%11,3) dira.

270. taula: Hezkuntza eta prestakuntza goiz utzi duten 18tik 24 urte bitarteko pertsonen ehunekoak, sexuaren arabera. Espainia eta Nafarroa. 2017

	Guztira	Gizonak	Emakumeak
Guztira	18,3	21,8	14,5
Nafarroa	11,3	14,1	8,3

Iturria: Hezkuntzako Ministerioaren Estatistikak

217. grafikoa: Espainian hezkuntza eta prestakuntza goiz utzi duten 18tik 24 urte bitarteko pertsonen ehunekoa, sexuaren arabera. 2017



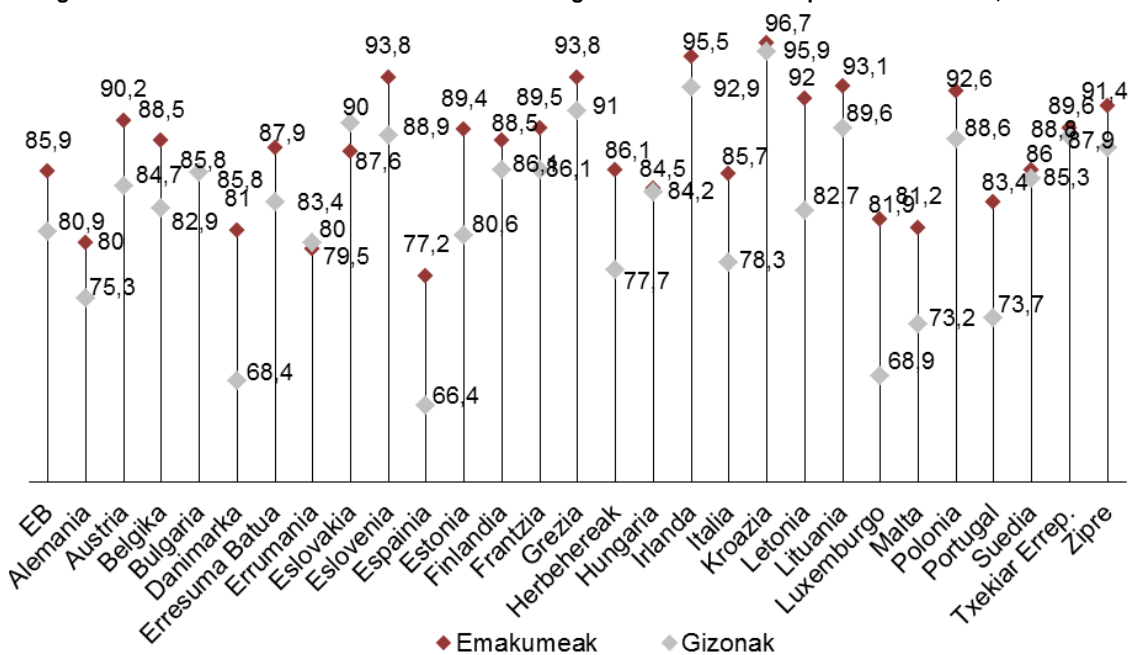
Iturria: Hezkuntza, Kultura eta Kirol Ministerioaren estatistikak

56.erans
kina

- **DBHko graduatze-tasa**

Nazioarteko hezkuntza-adierazle garrantzitsuenetako bat Bigarren Hezkuntzako 2. etapa zenbat pertsonak gainditzen duten adierazten duena da. Hala, 20 eta 24 urte bitarteko EBko gazteen artean ehunekoa %85,9koa da emakumeetan eta %80,9koa gizonetan. Kroazia eta Irlanda haien balio altuengatik nabarmentzen dira. Espainia, berriz, konparatiboki oso maila baxuan dago: emakumeetan %77,2koa da tasa eta %66,4koa gizonezkoetan.

218. grafikoa: 18 eta 24 urte bitarteko biztanleen artean gutxienez DBHko 2. etapa bukatu dutenak, EBn. 2017



Iturria: Hezkuntza, Kultura eta Kirol Ministerioa

57.erans
kina

Bestalde, DBHko graduatze-tasa gordina honela zehazten da: Derrigorrezko Bigarren Hezkuntzan gradua lortu duten pertsonen kopurua, adina edozein dela ere, hezkuntza-maila horren azken ikasmailari ekiteko «adin teorikoa» duen biztanleriaren aldean.

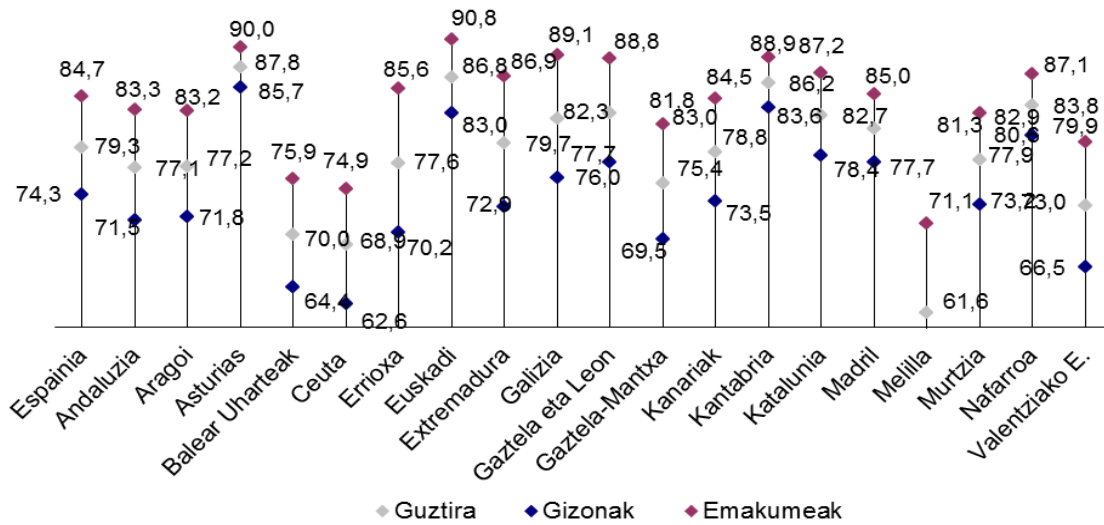
2015-2016 ikasturtean, DBHko graduatze-tasa gordina %80tik gorakoa zuten autonomia erkidegoak hauek ziren: Asturias, Kantabria, Gaztela eta Leon, Katalunia, Galizia, Madril, Nafarroa eta EAE. Nafarroan graduatze-tasa %83,8koa da.

271. taula: DBHko graduatze-tasa gordina, sexuaren arabera. Espainia eta Nafarroa. 2015-2016

	Guztira	Gizonak	Emakumeak
Espainia	79,3	74,3	84,7
Nafarroa	83,8	80,6	87,1

Iturria: Hezkuntza, Kultura eta Kirol Ministerioaren estatistikak

219. grafikoa: DBHko graduatze-tasa gordina, autonomia erkidego eta hiri autonomo bakoitzean. 2015-2016



Iturria: Hezkuntza, Kultura eta Kirol Ministerioaren estatistikak

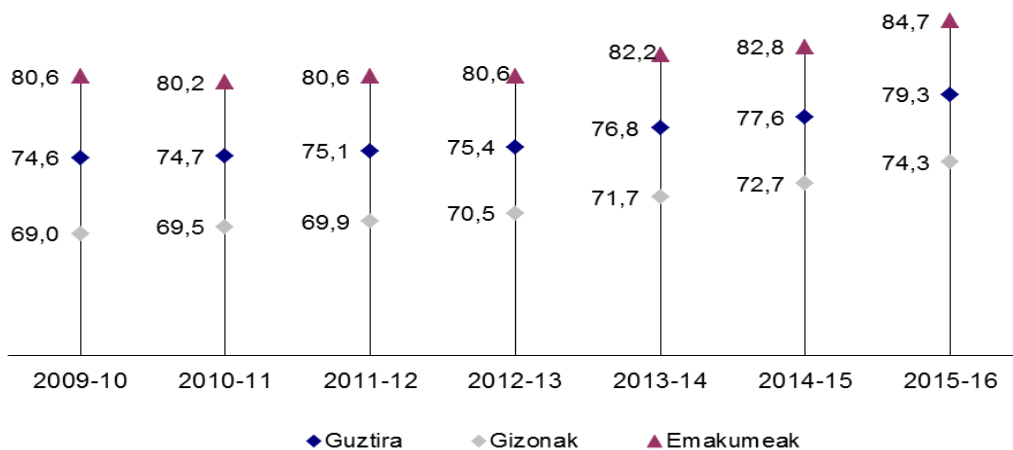
58.erans kina

Derrigorrezko eskolatzea arrakastaz osatzeari dagokionez, emakumezkoak gehiago dira gizonetzkoak baino, oraindik ere.

Datu horiek agerian uzten dute beharrezkoa dela gizonetzkoen graduatze-tasa hobetzeko politikak martxan jartzea, gaur egun eskola-porrotak duen profila maskulinoa da eta.

Bestalde, ikusten da bilakaera geldo baina positiboa gertatu dela tasa horretan azken ikasturteetan.

220. grafikoa: DBHn gradua erdiesten duen biztanleria-tasa gordinaren bilakaera. Espainia



Iturria: Hezkuntza, Kultura eta Kirol Ministerioaren estatistikak

59.erans kina

- **Bigarren Hezkuntzako bigarren etapako graduatze-tasa**

Bigarren hezkuntzako bigarren etapako graduatze-tasa gordina honela zehazten da: bigarren hezkuntzako bigarren etapako ikasketetan gradua lortu duten pertsonen kopurua, hezkuntza-maila horren azken ikasmailari ekiteko «adin teorikoa» duen biztanleriaren aldean.

Adierazle horrek bi irakaskuntza mota hartzen ditu kontuan: Batxilergoa eta Erdi Mailako Lanbide Heziketa, batxiler eta teknikari tituluak ematen dituztenak, hurrenez hurren. Bi ikasketa horiek bukatzeko adin teorikoa 18 urtekoa da.

Nafarroako Batxilergoko graduatze-tasa (%58,3) autonomia erkidegoen multzoko batez bestekoa (%57,4) baino altuagoa da. Tasa altuenak EAEkoa (%71,1) eta Asturiasekoa (%66,9) dira.

Nafarroako Lanbide Heziketako graduatze-tasa (%22) Espainiako batez bestekoa baino baxuagoa da (%24,7). Tasa altuenak Kantabrian (%35,4) eta Asturiasen (%31,9) daude.

272. taula: Bigarren Hezkuntzako bigarren etapa (Batxilergoan eta Erdi Mailako Lanbide Heziketan) titulua lortzen dutenen tasa gordina, autonomia erkidegoaren eta sexuaren arabera. 2015-2016

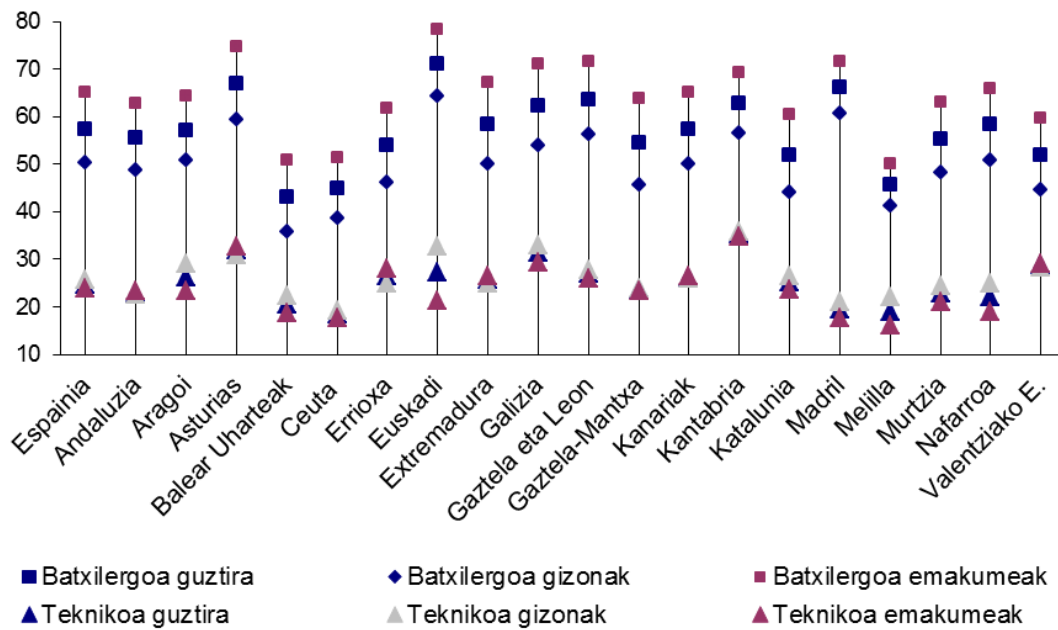
	Batxilergoa				Teknikoa			
	Guztira	Gizonak	Emakumeak	Aldea	Guztira	Gizonak	Emakumeak	Aldea
Espainia	57,4	50,4	65,0	14,6	24,7	25,6	23,8	1,8
Nafarroa	58,3	50,9	66,0	15,1	22,0	25,0	18,9	6,1

Iturria: Hezkuntza, Kultura eta Kirol Ministerioa

Autonomia erkidegoetan, batxilergo-gradua lortzen duten emakumezkoen eta gizonezkoen arteko aldea %14,6koa da (emakumezkoen %65ek lortzen dute gradua, eta gizonezkoen %50,4k). Nafarroan, aldea apur bat handiagoa da (%15,1).

Lanbide Heziketako Erdi Mailako ikasketei dagokienez, datu orokorrek %1,8ko alde txiki bat erakusten duten gizonen alde. Nafarroan gizonen aldeko alde hori %6,1ekoa da (gizonen %25ek eta emakumeen %18,9k lortzen dituzte erdi mailako tituluak).

221. grafikoa: Bigarren Hezkuntzako bigarren etapan (Batxilergoan eta Erdi Mailako Lanbide Heziketan) graduatzen direnen tasa gordina, autonomia erkidego eta hiri autonomo bakoitzean, eta sexuaren arabera. 2015-2016



Iturria: Hezkuntza, Kultura eta Kirol Ministerioa



• **30-34 adin tartean goi mailako hezkuntza dutenak**

Arestian aurkeztutako fenomenoaren ondorioetako bat lan-mundura sartu den herritar-talde gazteenak duen goi mailako hezkuntza-maila da.

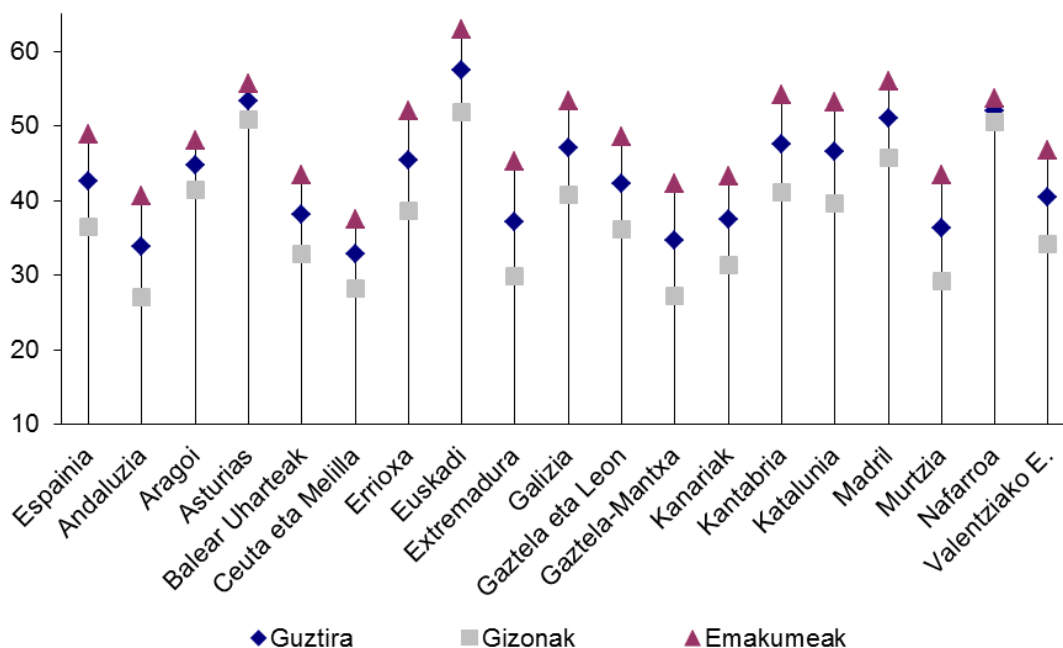
Nafarroan adin horretako gazteen %52,1ek du goi mailako titulu bat, goi mailako Lanbide Heziketako titulu bat, diplomatura bat, lizentziatura bat edo gradu bat. Ehuneko hori estatuko batez bestekoa baino altuagoa da. Nabarmenezkoa da adin tarteko horretan aipatutako mailako titulu bat duten emakume nafarren ehunekoia, eta autonomia erkidegoen multzoko batez bestekoan gizonazkoen eta emakumezkoen ehunekoen artean dagoen aldea.

273. taula: Goi mailako hezkuntza duten 30 eta 34 urte arteko biztanleen ehunekoia, autonomia erkidegoaren eta sexuaren arabera. 2017

	Guztira	Gizonak	Emakumeak
Espainia	42,6	36,5	48,8
Nafarroa	52,1	50,6	53,6

Iturria: Hezkuntza, Kultura eta Kirol Ministerioaren estatistikak

222. grafikoa: Goi mailako hezkuntza duten 30 eta 34 urte arteko biztanleen ehunekoa, autonomia erkidego eta hiri autonomo bakoitzean, eta sexuaren arabera. 2017



Iturria: Hezkuntza, Kultura eta Kirol Ministerioaren estatistikak

61.erans
kina

5.5. Aipamenak eta sari bereziak

Lanbide Heziketa eta Arte Plastikoetako eta Diseinuko lanbide-ikasketak

Hezkuntza-sistemako Lanbide Heziketako ikasketei eta Arte Plastikoetako eta Diseinuko lanbide-ikasketei dagozkien sari bereziak arautzen ditu Hezkuntzako kontseilariaren martxoaren 4ko 29/2013 Foru Aginduak. 2016-2017 ikasturtean Lanbide Heziketako heziketa zikloa eta Arte Plastikoetako eta Diseinuko lanbide-ikasketak bukatu zituzten ikasleentzako sarien deialdia egin da 2017-2018 ikasturtean, Lanbide Hezkuntzako zuzendari orokorraren otsailaren 5eko 22/2018 eta 23/2018 Ebazpenen bidez, hurrenez hurren.

Hezkuntzako zuzendari nagusiaren apirilaren 24ko 183/2018 Ebazpenaren bidez, Nafarroan heziketa-zikloa 2016-2017 ikasturtean bukatu zuten ikasleei hezkuntza-sistemako Lanbide Heziketako sari bereziak eman zaizkie.

Hezkuntzako zuzendari nagusiaren apirilaren 24ko 184/2018 Ebazpenaren bidez, Nafarroan heziketa-zikloa 2016-2017 ikasturtean bukatu zuten ikasleei Arte Plastikoetako eta Diseinuko lanbide-ikasketen sari bereziak eman zaizkie.

- **Lanbide Heziketako erdi mailako heziketa zikloak**

Bederatzi sari esleitu zitzaizkien ondoko ikasleei:

- Sevil Rosenova Kehayova, administrazio-kudeaketako teknikaria, "Administrazioa eta Kudeaketa" lanbide-arlokoa, Iruñeko M^a Ana Sanz Ilko ikaslea.
- Miriam Cazador Pérez, nekazaritzako eta abeltzaintzako ekoizpeneko teknikaria, "Nekazaritza" lanbide-arlokoa, Iruñeko Nekazaritza eta Basogintzako Ilko ikaslea.
- Adrián Martínez de Souza, instalazio elektriko eta automatikoetako teknikaria, "Elektrizitatea eta Elektronika" lanbide-arlokoa, Iruñeko San Juan-Donibane Ilko ikaslea.
- Hamid Barkaoui, soldadura eta galdaragintzako teknikaria, "Fabrikazio mekanikoa" lanbide-arlokoa, Iruñeko Virgen del Camino IIPko ikaslea.
- Cristina Medina Vidal, sukaldaritza eta gastronomiako teknikaria, "Ostalaritza eta Turismoa" lanbide-arlokoa, Burlatako Burlada FP Ilko ikaslea.
- Jessina Viviana Rivera Guaman, ile-apainketako eta ilearen kosmetikako teknikaria, "Irudi pertsonala" lanbide-arlokoa, Burlatako Burlada FP Ilko ikaslea.
- Roberto Soriano Marco, sistema mikroinformatikoetako eta sareetako teknikaria, "Informatika eta Komunikazioak" lanbide-arlokoa, Tuterako ETI IPPko ikaslea.
- Virginia Luzuriaga Iracheta, farmazia eta parafarmaziako teknikaria, "Osasuna" lanbide-arlokoa, Iruñeko "María Inmaculada" LHIPko ikaslea.
- Ana Montávez Pastrana, mendekotasun egoeran dauden pertsonen arreta egiteko teknikaria, "Gizarte- eta Kultur-zerbitzuak eta Komunitatearentzako Zerbitzuak" lanbide-arlokoa, Iruñeko María Inmaculada FP Ikastetxe Pribatuko ikaslea.

- **Lanbide Heziketako goi mailako heziketa-zikloak**

12 sari esleitu zitzaizkien ondoko ikasleei:

- Ainhoa Bailo Jiménez, administrazioko eta finantzaketako teknikaria, "Administrazioa eta kudeaketa" lanbide-arlokoa, Tuterako "ETI" IIPko ikaslea.
- Pello Sarratea Sanzberro, abeltzaintzako eta abere-osasunean laguntzeko teknikaria, "Nekazaritza" lanbide-arlokoa, Iruñeko "Nekazaritza eta Basogintzako" Ilko ikaslea.
- Idoia Martín González, nazioarteko merkataritzako teknikaria, "Merkataritza eta Marketina" lanbide-arlokoa, Iruñeko Cuatrovientos II pribatuko ikaslea.
- Sandra Lafoz Polo, eraikuntza proiektuetako teknikaria, "Eraikuntza eta Obra zibilak" lanbide-arlokoa, Iruñeko "Virgen del Camino" IIPko ikaslea.
- Imanol Jesús García de Eulate Murugarren, energia berriztagarrietako teknikaria, "Energia eta Ura" lanbide-arlokoa, Iruñeko Energia Berriztagarrien goi mailako Ilko ikaslea.
- Enrique Cestau Zubiri, metal-eraikuntzetako teknikaria, "Fabrikazio mekanikoa" lanbide-arlokoa, Iruñeko Virgen del Camino IIPko ikaslea.
- Mikel Ros León, plataforma anitzeko aplikazioen garapeneko teknikaria, "Informatika eta Komunikazioak" lanbide-arlokoa, Iruñeko Cuatrovientos II pribatuko ikaslea.
- Jone Jáuregui Arozarena, laneko arriskuen prebentzioko teknikaria, "Instalazioa eta Mantentze-lanak" lanbide arlokoa, Iruñeko ESTNA-Nafarroako Osasun Arloko Lanbide Eskola teknikoko ikaslea.
- Rafael Amigot Sánchez, analisisien eta kalitate-kontrolaren laborategiko teknikaria, "Kimika" lanbide-arlokoa, Iruñeko Donapea IIPko ikaslea.
- Nerea Arrastia Fernández, aho-hortzetako higieneko teknikaria, "Osasuna" lanbide-arlokoa, Iruñeko ESTA-Nafarroako Lanbide Eskola Tekniko Sanitarioa Ilko ikaslea.
- Alaitz Olazábal Mutuberria, Haur Hezkuntzako teknikaria, "Gizarte eta Kultur Zerbitzuak" lanbide-arlokoa, Iruñeko "Hezitzaile Eskola" BHIko ikaslea.
- Daniel Martín Martínez, automozioiko teknikaria, "Ibilgailuen Garraioa eta Mantentze-lanak" lanbide-arlokoa, Iruñeko "Donapea" IIPko ikaslea.

- **Arte Plastikoetako eta Diseinuko lanbide-ikasketen goi mailako heziketa-zikloak**

Sari bat esleitu zitzaion ondoko ikasleari:

- Bernardo Alfredo Salinas Garrido, liburuari aplikatutako arteetako teknikaria, "Grabatuak eta Estanzio-technikak".lanbide-arlokoa, Iruñeko Arte Eskolako ikaslea.

Batxilergoko sari bereziak

Hezkuntza Ministerioaren uztailaren 13ko 2058/2010 Aginduaren bitartez Hezkuntzari buruzko maiatzaren 3ko 2/2006 Lege Organikoan ezarritako Batxilergoko Sari Nazionalak arautu ziren eta hartan ezartzen da haietan lehiatzen ahal direla ikasketa horiek bukatu dituzten eta Hezkuntza Administrazioaren esparruan Batxilergoko Sari Berezia lortu duten ikasleak. Horregatik, Hezkuntza Departamentuak urtero deitzen ditu Batxilergoko Sari Bereziak. Batxilergoko bi ikasturteetan batez besteko nota 8,75 puntu edo gehiagokoa lortu duten Foru komunitateko ikasleei zuzenduta dago.

Aipatutako aginduko 4. artikuluan xedatutakoaren arabera, eskumena duten hezkuntza-administrazioek Batxilergoko sari berezi bat ematen ahal dute mila matrikulako edo bostehundik gorako zatikiko, deialdia egiten den ikasturtean, Batxilergoko 2. mailan. Hala, Foru Komunitateak lau sari berezi ematen ahal ditu, gehienez ere.

2017-2018 ikasturteko deialdian (1102/2018 Ebazpena) 31 ikastetxe publiko eta itundutako 81 ikasle lehiatu dira. Deialdian ezarritako azterketak egin ondoren, 2017-2018 ikasturtean Batxilergoko sari berezia lortu dutenak honakoak dira, 357/2018 Ebazpenaren arabera:

- Daniel Sotelo Aguirre, Iruñeko Santa María la Real ikastetxekoa.
- Celia Carrasco Gil, Tuterako Benjamín de Tudela BHIkoa.
- Ander Aranguren Iriarte, Iruñeko Eunete BHIkoa.
- Aitor Rubio Aguerri, Iruñeko Navarro Villoslada BHIkoa.

Derrigorrezko Bigarren Hezkuntzako sari bereziak

Hezkuntza Ministerioaren uztailaren 29ko ECD/1611/2015 Aginduan (Derrigorrezko Bigarren Hezkuntzako eta Arteko lanbide-ikasketetako ikasleek Musika, Dantza eta Arte Plastikoak eta Diseinuak arloetan duten errendimendu akademikoren sari nazionalak sortzen eta arautzen dituen) ezarritakoari jarraikiz, eta abuztuaren 31ko 1070/1990 Errege Dekretuan ezarritakoaren babesean, Hezkuntza Departamentuak Derrigorrezko Bigarren Hezkuntzako sari bereziak iragartzen ahal ditu Nafarroako Foru Komunitatean, ikasketa horiek bukatu dituzten ikasleentzat.

397/2018 Ebazpenaren bidez, Derrigorrezko Bigarren Hezkuntzako sari berezien deialdia egin da, DBHko ikasketak Nafarroan eta 2017-2018 ikasturtean bukatu dituzten ikasleentzat.

Uneotan, deialdia garapen-fasean dago. Probak urriaren 3an egingen dira, Iruñeko Basoko BHIan.

2017-2018 ikasturteko sarituen izenak hauek dira:

- Christian Gil Olsen, Iruñeko Miravalles-El Redín ikastetxe pribatuko ikaslea
- Yago Aguado Carrillo de Albornoz, Burlatako Irabia-Izaga ikastetxe pribatuko ikaslea
- David Esparza Sainz, Iruñeko San Cernin ikastetxe pribatuko ikaslea

Olinpiadak

“Olinpiadak” ikasleen interesa pizteko hezkuntza-proposamenak dira. Batxilergoko hainbat diziplina akademikotan deitzen dira, eta horietan, ezagutza, aplikazioa eta asmamena proba lehiakorren bidez neurtzen dira.

Nafarroan, gehienbat unibertsitateek antolatzen eta sustatzen dituzte (NUP eta NU), unibertsitatearen eta bigarren hezkuntzako ikastetxeen arteko harremanak hobetzearen. Dena den, kimikakoak Colegio de Químicos de Aragón y Navarra elkargoak antolatzen ditu. Bestalde, TORNAMIRA Matematikako Irakasleen Elkartek DBHko ikasleentzako Matematika Olinpiada antolatzen du eta Ikasketa Klasikoen Espainiako Elkartek hartzen du Mundu Klasikoari buruzkoak antolatzeko ardura.

Hezkuntza Departamentuak olinpiada horien guztien garapena babestu eta hedatzen du eta, orobat, sariak emateko ekitaldi instituzionala antolatzen du. Hala, ekitaldi instituzional honek biltzen ditu hezkuntzako agintariak eta Batxilergoko espezialitate bakoitzean hoberenak direla erakutsi duten ikasleak, haien senitartekoak, irakasleak, unibertsitateetako eta entitate antolatzaileetako ordezkariak eta agintariak. El Nafarroako Jauregiko Tronuaren Aretoan egin da ekitaldia.

- **Fisikako Olinpiada**
 - Javier Innerarity Imízcoz, Iruñeko San Ignacio Ikastetxekoa.
 - Pablo Aparicio González, Burlatako Irabia-Izaga Ikastetxekoa.
 - Daniel Sotelo Aguirre, Sarrigurengo Santa María la Real ikastetxekoa.
- **Matematikako Olinpiada**
 - Alejandro Basilio Galván Pérez-Illzarbe, Iruñeko Basoko BHIkoa.
 - Odei Tarragona Rebollo, Iruñeko Calasanz ikastetxekoa.
 - Javier Innerarity Imízcoz, Iruñeko San Ignacio Ikastetxekoa.
- **Biologiako Olinpiada**
 - Alejandro Basilio Galván Pérez-Illzarbe, Iruñeko Basoko BHIkoa.
 - Isabel Domínguez Eraso Tafallako Sancho III el Mayor BHIkoa.
 - Pablo Díaz Pabón, Iruñeko Monjardín Lizeokoa.
- **Kimikako Olinpiada**
 - Aitor Rubio Aguerri, Iruñeko Navarro Villoslada BHIkoa.
 - Maite Níñez Suberviola, Iruñeko Plaza de la Cruz BHIkoa.
 - Clara Ruiz Ullate, Iruñeko San Cernin Ikastetxekoa.
- **Geografiako Olinpiada**
 - Jairo Císcar Ruiz, Iruñeko Plaza de la Cruz BHIkoa.
 - Leire Guillén Fernández-Micheltorena, Iruñeko Monjardín Lizeokoa.
 - María Odériz Sánchez, Iruñeko Santa Teresa de Jesús Ikastetxekoa.
- **Filosofiako Olinpiada**
 - María del Castillo Munárriz, Iruñeko San Cernin Ikastetxekoa.
 - Javier Ochoa Espinosa, Iruñeko Navarro Villoslada BHIkoa.
 - Amaia Vizmanos Larráyo, Iruñeko Sagrado Corazón Ikastetxekoa.
- **Matematikako Olinpiada (DBH):**
 - Pablo Asiáin Monreal, Iruñeko Plaza de la Cruz BHIkoa.
 - Andrea Urdánoz Martínez, Iruñeko Monjardín Lizeokoa.
 - Alejandro Monroy Ostívar, Azkoiengo Ribera del Arga BHIkoa.
- **Mundo Klasikoari buruzko Olinpiada**

Latineko itzulpenen lehiaketa

 - Celia Carrasco Gil, Tuterako Benjamín de Tudela BHIkoa.

Grezierako itzulpenen lehiaketa

- Ex-aequo, Hurgo Oroz Ruiz de la Cuesta, Iruñeko Plaza de la Cruz BHIkoa eta Alejandro Monroy Ostívar, Azkoiengo Ribera del Arga BHIkoa.

Proba horietan erkidego-mailan irabazle izan diren guztiak azken fasera igaroko dira, Espainiako hainbat hiritan urtero jokatzeko diren faseeta, hain zuzen.